



Encuesta Atlas - PASO Provincia de Buenos Aires - Argentina 2023

Panorama electoral presidencial y para el Gobierno de la Provincia de Buenos Aires | Aprobación presidencial y de gobierno en PBA | Imagen líderes políticos | Evaluación de la situación económica

31/07/2023 – 04/08/2023

Sumario

1. Metodología
2. Resultados
 - 2.1 Panorama electoral presidencial en la Provincia de Buenos Aires
 - 2.2 Intención de voto para el Gobernador de la Provincia de Buenos Aires
 - 2.3 Aprobación presidencial y del gobierno en la Provincia de Buenos Aires
 - 2.4 Imagen de líderes políticos en la Provincia de Buenos Aires
 - 2.5 Evaluación de la situación económica en la Provincia de Buenos Aires
3. Sobre AtlasIntel

1. Metodología

Población objetivo

Electorado de la Provincia de Buenos Aires

Muestra

3.487 encuestados

Metodología de recolección

Reclutamiento digital aleatorio (Atlas RDR)

Margen de error

±2 p.p.

Nivel de confianza para estimar el margen de error

95%

Período de recolección

31/07/2023 – 04/08/2023

Sexo

Mujer	53,3%
Hombre	46,7%

Nivel de ingresos

Menos de \$ 70,000	9,0%
De \$ 70,000 a \$ 100,000	10,3%
De \$ 100,000 a \$ 150,000	19,5%
De \$ 150,000 a \$ 250,000	29,6%
Más de \$ 250,000	31,6%

Religión

Católico	54,6%
Otra religión	12,3%
Protestante	3,7%
Agnóstico o ateo	29,3%

Edad

16- 24	18,6%
25 - 34	22,5%
35 - 44	21,7%
45 - 59	22,2%
60 - 100	15,0%

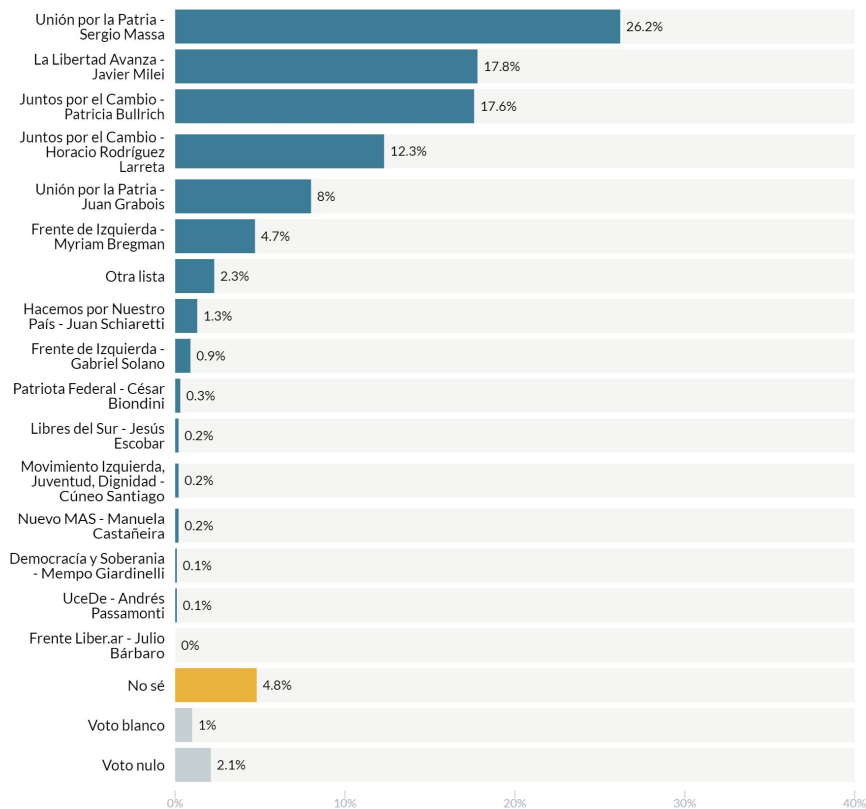
Nivel educacional

Educación primaria	7,4%
Educación secundaria	49,2%
Educación superior	43,3%

2. Resultados

2.1 Panorama electoral presidencial en la Provincia de Buenos Aires

Si estos fueran los candidatos, ¿Por cuál de las siguientes listas votarás en las PASO de 2023 para presidente?

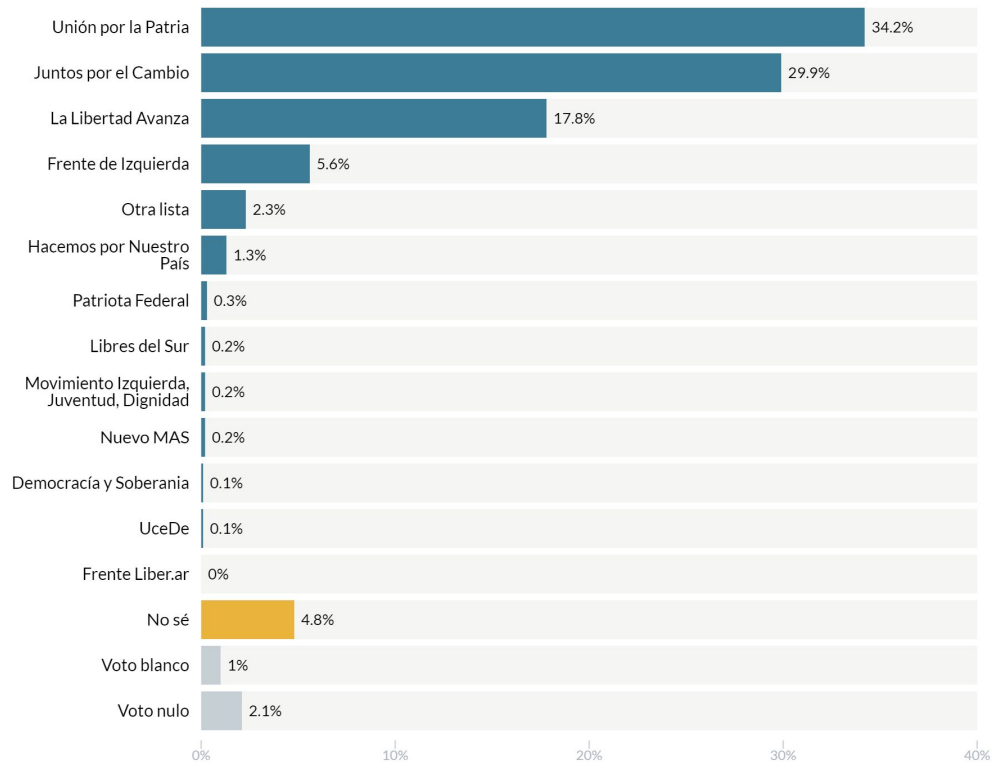


Intención de voto para Presidente en la Provincia de Buenos Aires - Candidatos en las PASO 2023 [Cruces demográficos]



	Sexo		Edad						Nivel educacional		
	Hombre	Mujer	16 - 24	25 - 34	35 - 44	45 - 59	60 - 100	Educación primaria	Educación secundaria	Educación superior	
Unión por la Patria - Sergio Massa [Vice: A. Rossi]	26.1	26.2	14.7	20.5	28.1	34.1	34.3	19.5	28.4	24.7	
La Libertad Avanza - Javier Milei [Vice: V. Villarruel]	23.7	12.6	32.3	25.1	15.9	10.2	2.8	19	22.7	12	
Juntos por el Cambio - Patricia Bullrich [Vice: L. Petri]	16.1	19	6.4	8.1	15.7	25.4	37.3	25.3	16	18.2	
Juntos por el Cambio - Horacio Rodríguez Larreta [Vice: G. Morales]	12.1	12.4	9.8	10.9	15.2	11.5	14.2	10.4	10.7	14.4	
Unión por la Patria - Juan Grabois [Vice: P. Abal Medina]	6.7	9.2	7	10.7	8.9	7.9	4.3	3.8	7.1	9.8	
Frente de Izquierda - Myriam Bregman [Vice: N. Del Caño]	2.4	6.6	6	8.1	4.7	3	0.2	3.2	4.2	5.5	
Otra lista	3.9	0.9	2	3.9	2.4	1.8	1.1	2	2.1	2.6	
Hacemos por Nuestro País - Juan Schiaretti [Vice: F. Randazzo]	1.8	0.9	0.9	2.3	1.1	1	1	3.8	1	1.2	
Frente de Izquierda - Gabriel Solano [Vice: V. Ripoll]	0.7	1.1	1.2	1.2	0.7	0.8	0.7	0	0.5	1.5	
Patriota Federal - César Blondini [Vice: M. Avedaño]	0.4	0.2	0.1	0.7	0.4	0	0	0	0.5	0	
Libres del Sur - Jesús Escobar [Vice: M. Lezama Hid]	0.3	0.1	0	0	0.6	0.1	0	0	0	0.3	
Movimiento Izquierda, Juventud, Dignidad - Cuneo Santiago [Vice: G. Barranco]	0.2	0.2	0.3	0.4	0	0	0.4	0	0.2	0.2	
Nuevo MAS - Manuela Castañeira [Vice: L. Ruiz]	0.2	0.1	0.5	0.1	0.2	0.2	0	0	0.1	0.3	
Democracia y Soberanía - Mempo Giardinelli [Vice: B. Solernou]	0.1	0	0	0	0	0	0.3	0	0	0.1	
UceDe - Andrés Passamonti [Vice: P. Fernández]	0	0.2	0	0	0	0	0.7	0	0	0.2	
Frente Liber.ar - Julio Bárbaro [Vice: R. Pucheta]	0	0.1	0	0.1	0.1	0	0	0	0	0.1	
No sé	2.7	6.6	12.2	4.4	4.3	1.5	1.7	9.9	3.7	5.1	
Voto blanco	1	1	1.6	1.4	0.4	0.8	0.7	1.4	0.7	1.3	
Voto nulo	1.5	2.7	5.1	2.1	1.3	1.7	0.2	1.7	1.9	2.4	

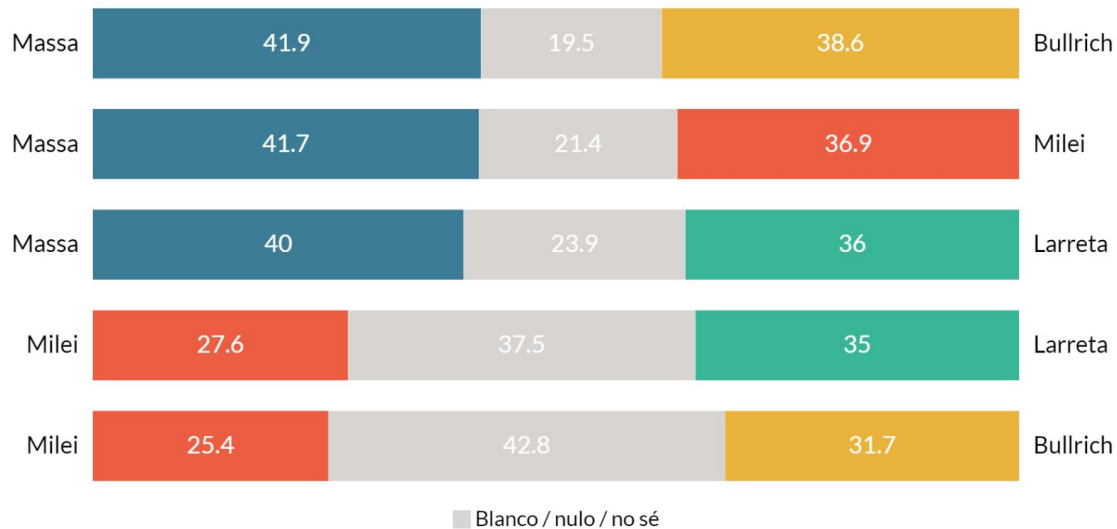
	Nivel de ingresos				Región		Voto Presidente - 2019							
	Menos de \$70,000	\$70,000 - 100,000	\$100,000 - \$150,000	\$150,000 - \$250,000	Más de \$250,000	GBA	Buenos Aires Interior	Alberto Fernández	Mauricio Macri	Roberto Lavagna	Nicolas Del Caño	J. J. Gómez Centurión	José Luis Espert	Blanco / nulo / no compareci
Unión por la Patria - Sergio Massa [Vice: A. Rossi]	19.2	22.1	24.4	25.7	31	28.2	24.7	52.2	0.8	14.8	9.3	0	0	10.5
La Libertad Avanza - Javier Milei [Vice: V. Villarruel]	26	17.2	20.3	18.1	13.7	15.9	19.1	9.4	21.5	19.8	3.8	69.7	60.7	31.1
Juntos por el Cambio - Patricia Bullrich [Vice: L. Petri]	13.8	16.9	19.6	17.2	18.2	15.8	19	2.4	47.4	7.7	4.5	10.7	8.1	4.8
Juntos por el Cambio - Horacio Rodríguez Larreta [Vice: G. Morales]	13.7	12.9	10.6	12.1	12.9	10.8	13.3	3.9	25.3	20.6	2	8.9	11.4	8.8
Unión por la Patria - Juan Grabois [Vice: P. Abal Medina]	4.2	5.8	8.7	8.7	8.9	9.3	7.1	16	0.2	1.3	4.3	0	0.4	4.2
Frente de Izquierda - Myriam Bregman [Vice: N. Del Caño]	9.1	4.6	2.9	5.1	4.1	4.6	5.9	3.7	4.9	0.2	12.5	41.9	0	2.5
Otra lista	0.8	1.6	1.5	3.7	2.2	2.6	2.1	3	0.3	10.4	4.3	0	4.1	1.9
Hacemos por Nuestro País - Juan Schiaretti [Vice: F. Randazzo]	0	1.4	1.9	1.1	1.4	1.6	1.1	0.7	1.1	5.4	0.6	0	1.1	2.7
Frente de Izquierda - Gabriel Solano [Vice: V. Ripoll]	0.9	1	1.2	1.1	0.6	1	0.9	0.1	0.2	0	19.1	0	0.8	2.1
Patriota Federal - César Blondini [Vice: M. Avedaño]	1.2	1.4	0	0	0	0	0.4	0.3	0.1	0	0	0	0	0.7
Libres del Sur - Jesús Escobar [Vice: M. Lezama Hid]	0	0	0.1	0.3	0.1	0.1	0.2	0.1	0	1.5	0.6	0	0	0
Movimiento Izquierda, Juventud, Dignidad - Cuneo Santiago [Vice: G. Barranco]	0	0	1	0.1	0	0	0.4	0.3	0.2	0	0	0	1.6	0
Nuevo MAS - Manuela Castañeira [Vice: L. Ruiz]	0.7	0.5	0.1	0	0.1	0.4	0.1	0.1	0	0	1	0	0	1
Democracia y Soberanía - Mempo Giardinelli [Vice: B. Solernou]	0	0	0	0	0.2	0	0.1	0.1	0	0	0	0	0	0
UceDe - Andrés Passamonti [Vice: P. Fernández]	0	0	0	0	0.3	0	0.2	0	0	0	0	0	0	0.8
Frente Liber.ar - Julio Bárbaro [Vice: R. Pucheta]	0	0	0	0.1	0.1	0.1	0	0	0	0	0.9	0	1.1	0
No sé	7.8	8	5.3	4	3.3	5	4.7	4	1.9	3.4	6.4	3.4	5.8	14.7
Voto blanco	1.5	1.2	0.2	0.8	1.5	1.1	0.9	0.6	0.6	2.5	0.4	0	1	3
Voto nulo	1	5.4	2	1.9	1.6	2.1	2.1	1.8	0.2	0	1.1	7.3	1.4	8.6



	Sexo		Edad					Nivel educacional		
	Hombre	Mujer	16 - 24	25 - 34	35 - 44	45 - 59	60 - 100	Educación primaria	Educación secundaria	Educación superior
Unión por la Patria	32.8	35.4	21.7	31.1	36.9	42	38.7	23.3	35.5	34.5
Juntos por el Cambio	28.2	31.4	16.2	19	30.9	36.9	51.5	35.7	26.7	32.6
La Libertad Avanza	23.7	12.6	32.3	25.1	15.9	10.2	2.8	19	22.7	12
Frente de Izquierda	3.1	7.7	7.1	9.4	5.4	3.8	0.9	3.2	4.7	7
Otra lista	3.9	0.9	2	3.9	2.4	1.8	1.1	2	2.1	2.6
Hacemos por Nuestro País	1.8	0.9	0.9	2.3	1.1	1	1	3.8	1	1.2
Patriota Federal	0.4	0.2	0.1	0.7	0.4	0	0	0	0.5	0
Libres del Sur	0.3	0.1	0	0	0.6	0.1	0	0	0	0.3
Movimiento Izquierda, Juventud, Dignidad	0.2	0.2	0.3	0.4	0	0	0.4	0	0.2	0.2
Nuevo MAS	0.2	0.1	0.5	0.1	0.2	0.2	0	0	0.1	0.3
Democracia y Soberanía	0.1	0	0	0	0	0	0.3	0	0	0.1
UceDe	0	0.2	0	0	0	0	0.7	0	0	0.2
Frente Liber.ar	0	0.1	0	0.1	0.1	0	0	0	0	0.1
No sé	2.7	6.6	12.2	4.4	4.3	1.5	1.7	9.9	3.7	5.1
Voto blanco	1	1	1.6	1.4	0.4	0.8	0.7	1.4	0.7	1.3
Voto nulo	1.5	2.7	5.1	2.1	1.3	1.7	0.2	1.7	1.9	2.4

	Nivel de ingresos					Región		Voto Presidente - 2019						
	Menos de \$70.000	\$70.000 - 100.000	\$100.000 - \$150.000	\$150.000 - \$250.000	Más de \$250.000	GBA	Buenos Aires Interior	Alberto Fernández	Mauricio Macri	Roberto Lavagna	Nicolas Del Caño	J. J. Gómez Centurión	José Luis Espert	Blanco / nulo / no compareci
Unión por la Patria	23.4	27.9	33.1	34.4	39.9	37.5	31.8	68.2	1	16	13.6	0	0.4	14.7
Juntos por el Cambio	27.6	29.8	30.3	29.2	31	26.6	32.3	6.3	72.8	28.3	6.4	19.6	19.5	13.5
La Libertad Avanza	26	17.2	20.3	18.1	13.7	15.9	19.1	9.4	21.5	19.8	3.8	69.7	60.7	31.1
Frente de Izquierda	10	5.6	4.1	6.3	4.6	6.9	4.6	5	0.4	12.5	61	0	3.3	7.1
Otra lista	0.8	1.6	1.5	3.7	2.2	2.6	2.1	3	0.3	10.4	4.3	0	4.1	1.9
Hacemos por Nuestro País	0	1.4	1.9	1.1	1.4	1.6	1.1	0.7	1.1	5.4	0.6	0	1.1	2.7
Patriota Federal	1.2	1.4	0	0	0	0	0.4	0.3	0.1	0	0	0	0	0.7
Libres del Sur	0	0	0.1	0.3	0.1	0.1	0.2	0.1	0	1.5	0.6	0	0	0
Movimiento Izquierda, Juventud, Dignidad	0	0	1	0.1	0	0	0.4	0.3	0.2	0	0	0	1.6	0
Nuevo MAS	0.7	0.5	0.1	0	0.1	0.4	0.1	0.1	0	0	1	0	0	1
Democracia y Soberanía	0	0	0	0	0.2	0	0.1	0.1	0	0	0	0	0	0
UceDe	0	0	0	0	0.3	0	0.2	0	0	0	0	0	0	0.8
Frente Liber.ar	0	0	0	0.1	0.1	0.1	0	0	0	0	0.9	0	1.1	0
No sé	7.8	8	5.3	4	3.3	5	4.7	4	1.9	3.4	6.4	3.4	5.8	14.7
Voto blanco	1.5	1.2	0.2	0.8	1.5	1.1	0.9	0.6	0.6	2.5	0.4	0	1	3
Voto nulo	1	5.4	2	1.9	1.6	2.1	2.1	1.8	0.2	0	1.1	7.3	1.4	8.6

¿Cómo votaría en los siguientes escenarios de balotaje para presidente de Argentina?



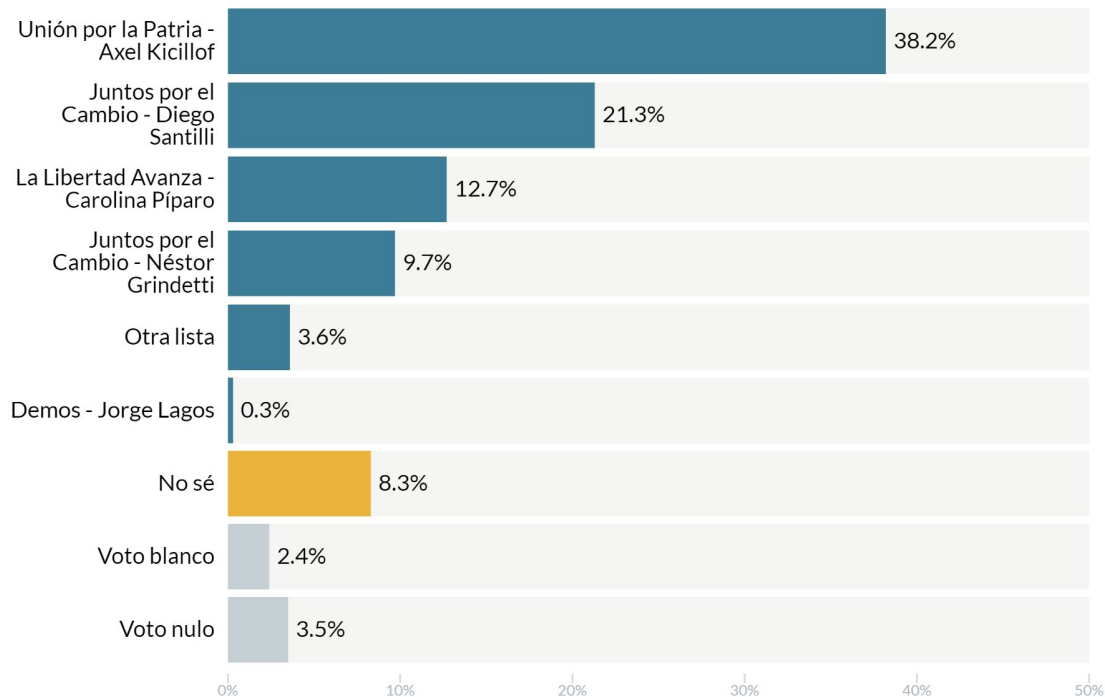
	Sexo		Edad				Nivel educacional			
	Hombre	Mujer	16 - 24	25 - 34	35 - 44	45 - 59	60 - 100	Educación primaria	Educación secundaria	Educación superior
Massa vs. Bullrich										
Massa	41	42.6	35.1	44	43.6	45.6	39.1	36.5	41.8	42.9
Bullrich	40.1	37.3	34.8	31.6	36.3	40.7	53.9	40.8	37.9	39
Blanco / nulo / no sé	18.9	20.1	30.1	24.4	20	13.7	7	22.7	20.3	18.1
Massa vs. Milei										
Massa	39.7	43.4	33	43	44.4	46.4	39.5	33.6	41.2	43.6
Blanco / nulo / no sé	15.3	26.7	19.6	18.8	17.9	22.3	31.3	34.5	17.8	23.3
Milei	45	29.9	47.4	38.2	37.7	31.3	29.2	31.9	41	33.1
Massa vs. Larreta										
Massa	39.7	40.3	32	41.7	40.5	44.9	39.5	31.2	40.3	41.3
Blanco / nulo / no sé	25.1	22.9	36	29.5	23	15.6	14.3	31.4	24.8	21.7
Larreta	35.2	36.8	32	28.8	36.5	39.5	46.2	37.4	35	37
Larreta vs. Milei										
Blanco / nulo / no sé	32.8	41.6	30.8	36.3	38.6	39.2	43.4	38.4	35.3	39.8
Milei	35.6	20.5	40.4	33.7	24.4	23.7	12.8	32.2	31.9	21.8
Larreta	31.5	38	28.8	30	37	37.1	43.8	29.4	32.8	38.4
Bullrich vs. Milei										
Bullrich	27.8	35.2	23.1	22.4	29.8	37.1	51.3	31.8	29.4	34.4
Blanco / nulo / no sé	37.8	47.3	36	43.6	46.3	44.2	43.1	36.1	39.7	47.5
Milei	34.4	17.6	40.9	34	23.9	18.6	5.7	32.1	30.8	18.1

	Nivel de ingresos				Región		Voto Presidente - 2019							
	Menos de \$70.000	\$70.000 - 100.000	\$100.000 - \$150.000	\$150.000 - \$250.000	Más de \$250.000	GBA	Buenos Aires Interior	Alberto Fernández	Mauricio Macri	Roberto Lavagna	Nicolas Del Caño	J. J. Gómez Centurión	José Luis Espert	Blanco / nulo / no compareci
Massa vs. Bullrich														
Massa	37.2	34	39.8	40.6	48.3	47	38.2	77	3.3	36.1		0	8.8	25.4
Bullrich	33.5	37.1	40.4	38.4	39.6	42.2	33.6	7.3	85.5	35.1	14.2	66.9	57.2	33.8
Blanco / nulo / no sé	29.2	28.9	19.8	21.1	12.1	19.5	19.6	15.7	11.2	28.8	51.7	33.1	34	40.8
Massa vs. Milei														
Massa	35.9	34.9	38.5	41.2	47.9	46.3	38.3	76.4	4.7	38.2	32.4	0	3.9	22.4
Blanco / nulo / no sé	30.3	29.9	21.2	20.9	16.8	21.5	21.3	10.7	29.8	20.9	57	14.6	11.9	32.3
Milei	33.8	35.2	40.2	37.9	35.3	32.1	40.4	12.8	65.5	40.9	10.6	85.4	84.2	45.2
Massa vs. Larreta														
Massa	34.5	34.5	38.2	39.2	45.3	43.6	37.4	75.4	2.5	31.2	33.6	2.1	8.2	20.5
Blanco / nulo / no sé	31.4	34.3	25.5	24.3	17	24.3	23.7	14.1	19	26.6	57.8	61.4	49.4	49.6
Larreta	34.1	31.1	36.2	36.4	37.7	32.1	38.9	8.6	78.5	42.2	8.6	36.5	42.5	29.9
Larreta vs. Milei														
Blanco / nulo / no sé	34.6	38.6	34.6	41.4	36.1	40.4	35.4	61.4	6.2	17.9	71.4	14.3	8.8	36.1
Milei	32.8	28.8	34.1	26.2	22.8	25.2	29.2	16.6	35.7	28.8	10.2	85.1	71.6	39.8
Larreta	32.6	32.5	31.3	32.4	41.1	34.3	35.4	22	58.1	53.3	18.4	0.7	19.6	24.2
Bullrich vs. Milei														
Bullrich	26.8	33.6	33	31.2	32.3	28.6	34	9.8	68.9	31.7	18	21.2	17.2	21.6
Blanco / nulo / no sé	39.9	40.4	38.8	44.5	45.4	47.7	39.4	71.9	5.1	34.7	72	9.1	9.5	38
Milei	33.3	26.1	28.2	24.3	22.3	23.8	26.6	18.4	26	33.5	10	69.7	73.3	40.4

Voto PASO 2023																Otra lista	Voto blanco	Voto nulo	No sé	
	Hacemos por Nuestro País - Juan Schiaretti [Vice: F. Randazzo]	La Libertad Avanza - Javier Milei [Vice: V. Villarruel]	Juntos por el Cambio - Horacio Rodríguez Larreta [Vice: G. Morales]	Juntos por el Cambio - Patricia Bullrich [Vice: L. Petri]	Unión por la Patria - Juan Grabois [Vice: P. Abal Medina]	Unión por la Patria - Sergio Massa [Vice: A. Rossi]	Democracia y Soberanía - Mempo Giardinelli [Vice: B. Solernou]	Frente Liberar - Julio Bárbaro [Vice: R. Pucheta]	Frente de Izquierda - Gabriel Solano [Vice: V. Ripoll]	Frente de Izquierda - Myriam Bregman [Vice: N. Del Caño]	Libres del Sur - Jesús Escobar [Vice: M. Lezama Hid]	Movimiento Izquierda, Juventud, Dignidad - Cúneo Santiago [Vice: G. Barranco]	Nuevo MAS - Manuela Castañeira [Vice: L. Ruiz]	Patriota Federal - César Biondini [Vice: M. Avedaño]	UceDe - Andrés Passamonti [Vice: P. Fernández]					
Massa vs. Bullrich																				
Massa	39.1	6.5	7.2	0.5	82.8	98.8	100	8.9	11.4	62.3	53.2	34.2	9.1	0	0	51.9	27.8	15.8	35.1	
Bullrich	39	49.4	74	99.5	0.4	0.1	0	60	7.3	7.3	0	0	16.1	60.8	100	5.8	31.7	7.2	26.3	
Blanco / nulo / no sé	21.9	44	18.8	0.1	16.7	1	0	31.1	81.3	30.4	46.8	65.8	74.8	39.2	0	42.3	40.5	77	38.6	
Massa vs. Milei																				
Massa	40.6	0.7	11.5	2.7	81.9	99.9	100	8.9	12.3	58	53.2	34.2	22.4	0	0	48.8	23	12.2	35.7	
Blanco / nulo / no sé	36.2	0.3	42.7	34.3	16.5	0.1	0	60	81.2	34.8	46.8	46.1	77.6	39.2	100	40.8	54.5	76.4	47.4	
Milei	23.2	99	45.8	63	1.7	0	0	31.1	45.8	6.5	7.2	0	19.6	0	0	10.4	22.5	11.4	16.9	
Massa vs. Larreta																				
Massa	28.9	8.5	0.7	1.2	80.7	98.3	100	8.9	9.8	49.4	53.2	34.2	5.2	0	0	49.1	20.5	10.5	29.6	
Blanco / nulo / no sé	23.6	57.9	0.3	17.1	16.4	0.4	0	60	74.1	38.1	46.8	46.1	78.7	100	100	46.8	46.8	83.2	50.4	
Larreta	47.5	33.6	99	81.7	2.9	1.3	0	31.1	16.1	12.6	0	19.6	16.1	0	0	4.1	32.7	6.3	20	
Larreta vs. Milei																				
Blanco / nulo / no sé	29.6	1.2	1.4	11.1	77.3	68.5	100	68.9	81.3	66	100	34.7	66.7	39.2	100	59.1	61	83.9	50.5	
Milei	23.4	98	2.5	27.3	3.1	9	0	0	0	4.1	0	31	0	60.8	0	15.9	5.7	8.9	22.5	
Larreta	47.1	0.8	96.1	61.6	19.6	22.5	0	31.1	18.7	29.9	0	34.2	33.3	0	0	25	33.3	7.2	26.9	
Bullrich vs. Milei																				
Bullrich	25.5	1.6	66.1	97.5	4.8	9.1	0	60	13.2	13.1	0	0	16.1	0	100	16.6	30.4	6.6	26.9	
Blanco / nulo / no sé	35.9	1.3	18.4	0.6	89.8	80.2	100	40	79.6	81.6	100	69	83.9	39.2	0	69.5	56.4	82.4	53	
Milei	38.6	97.1	15.4	1.9	5.4	10.7	0	0	7.2	5.4	0	31	0	60.8	0	14	13.2	11	20	

2.2 Intención de voto para Gobernador de la Provincia de Buenos Aires

Si estos fueran los candidatos, ¿por cuál de las siguientes listas votarás en las PASO de 2023 para el Gobierno de la Provincia de Buenos Aires?



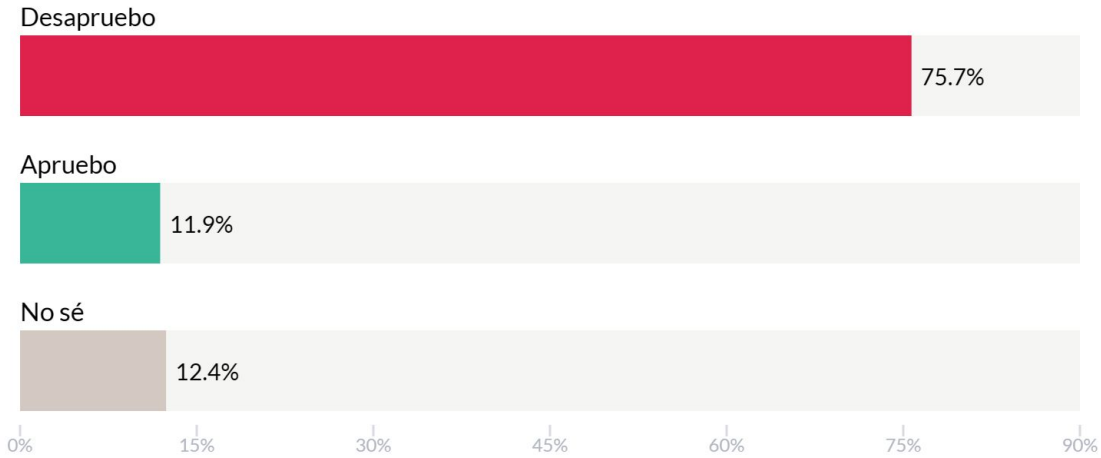
	Sexo		Edad					Nivel educacional		
	Hombre	Mujer	16 - 24	25 - 34	35 - 44	45 - 59	60 - 100	Educación primaria	Educación secundaria	Educación superior
Unión por la Patria - Axel Kicillof	36.5	39.8	24.9	37.6	41.1	45.9	40.2	27.8	37.7	40.7
Juntos por el Cambio - Diego Santilli	22.6	20.1	15.6	16.3	23.4	22.4	31	28.2	18.7	22.9
La Libertad Avanza - Carolina Piparo	17.1	8.8	22.1	18.8	11	7.1	2.7	11.3	16.7	8.4
Juntos por el Cambio - Néstor Grindetti	9.5	9.9	2.5	5.5	7.1	15.7	20	10.2	8.4	11.2
Otra lista	2.1	4.9	2.5	7.2	3.2	3	0.7	5.6	3.2	3.7
Demos - Jorge Lagos	0.6	0	0.3	0.7	0.5	0	0	0.3	0.4	0.2
No sé	6.3	10.1	20.3	8.2	7.7	2.8	2.9	12.4	9.3	6.5
Voto blanco	2.7	2.1	4.4	2.6	2.8	0.8	1.5	2.5	1.8	3
Voto nulo	2.6	4.2	7.5	3.1	3.1	2.3	1.1	1.7	3.8	3.4

	Nivel de ingresos				Región		Voto Presidente - 2019									
	Menos de \$70.000	\$70.000 - 100.000	\$100.000 - \$150.000	\$150.000 - \$250.000	Más de \$250.000	GBA	Buenos Aires Interior	Alberto Fernández	Mauricio Macri	Roberto Lavagna	Nicolas Del Caño	J.J. Gómez Centurión	José Luis Espert	Blanco / nulo / no comparecí		
Unión por la Patria - Axel Kicillof	26.3	31.4	36	39.9	43.7	41	36.3	74	2.4	26.7	23.2	0	4.1	16.3		
Juntos por el Cambio - Diego Santilli	14.8	18.7	22.2	22.2	22.5	18.5	23.3	4.7	50	20.8	5.1	22.8	13.6	12.2		
La Libertad Avanza - Carolina Piparo	17.2	16.7	13.9	12.3	9.7	11.3	13.7	6.9	15	15.8	2.6	54.1	49.3	21		
Juntos por el Cambio - Néstor Grindetti	7.3	9	10.4	9.3	10.7	9.1	10.1	1.8	25	6.9	1.7	11.9	5.9	2.5		
Otra lista	9.3	4.4	2.7	2.8	2.9	4.9	2.6	2.6	0.3	7.5	56.9	0	2.9	2.8		
Demos - Jorge Lagos	0	1.4	0.1	0.3	0.2	0.1	0.5	0.3	0.2	1.5	0.6	0	1.7	0		
No sé	15.2	9.2	9.3	7.4	6.4	8.2	8.5	4.8	4.8	17.9	6.8	3.4	14.2	26.3		
Voto blanco	5.5	2	2.2	2.3	1.9	2.6	2.2	2.2	1.2	0.9	1.1	0	3.8	7		
Voto nulo	4.5	7.2	3.2	3.6	2	4.3	2.8	2.8	1.1	2	2.1	7.8	4.5	11.9		

	Voto PASO 2023														Otra lista	Voto blanco	Voto nulo	No sé	
	Hacemos por Nuestro País - Juan Schiaretti [Vice: F. Randazzo]	La Libertad Avanza - Javier Milei [Vice: V. Villarruel]	Juntos por el Cambio - Horacio Rodríguez Larreta [Vice: G. Morales]	Juntos por el Cambio - Patricia Bullrich [Vice: L. Petri]	Unión por la Patria - Juan Grabois [Vice: P. Abal Medina]	Unión por la Patria - Sergio Massa [Vice: A. Rossi]	Democracia y Soberanía - Mempo Giardinelli [Vice: B. Solernou]	Frete Liberar - Julio Bárbaro Pucheta]	Frete de Izquierda - Gabriel Solano [Vice: V. Ripoll]	Frete de Izquierda - Myriam Bregman [Vice: N. Del Caño]	Libres del Sur - Jesús Escobar [Vice: M. Lezama Hid]	Movimiento Izquierda, Juventud, Dignidad - Cúneo Santiago [Vice: G. Barranco]	Nuevo MAS - Manuela Castañeira [Vice: L. Ruiz]	Patriota Federal - César Biondini [Vice: M. Avedano]					UceDe- Andrés Passamonti [Vice: P. Fernández]
Unión por la Patria - Axel Kicillof	16.2	3.3	5.1	2.5	9.2	96.2	100	8.9	3.1	37.2	51	34.2	0	0	0	41.6	13.6	3	14.4
Juntos por el Cambio - Diego Santilli	38.9	11.1	77.8	46.4	0.8	1.1	0	31.1	1	1.8	0	31	0	0	0	0.7	0.8	6.5	7.1
La Libertad Avanza - Carolina Piparo	12	67.5	1.1	0.9	0.6	0.2	0	0	0	0	0	0	0	100	0	0	0	0	0.7
Juntos por el Cambio - Néstor Grindetti	19.4	3	4.2	46.3	0	0.3	0	0	0	0	0	0	0	0	0	0.6	9.2	0.6	1
Otra lista	0	1.4	0.4	0	1.1	0.7	0	60	91.2	43	13.2	0	27.8	0	0	0	0	0	1.3
Demos - Jorge Lagos	1.2	0.1	0	0	0	0	0	0	0	30.7	0	0	54.9	0	0	2.7	0	0	0
No sé	4.4	8	7.2	2.4	2.7	0.8	0	0	1.6	10.3	0	34.7	27.8	0	0	34.3	7.7	7	71.9
Voto blanco	6.1	4	1.2	0.4	1.3	0.6	0	0	0	2.9	0	0	24.4	45.1	0	6.5	64.1	0.2	1.2
Voto nulo	1.6	1.6	2.8	1	1.6	0	0	0	3.2	4.8	5.1	0	20	0	0	13.6	4.5	82.7	2.4

2.3 Aprobación presidencial y evaluación del gobierno en la Provincia de Buenos Aires

¿Apruebas o desapruebas la gestión del gobierno de Alberto Fernández?



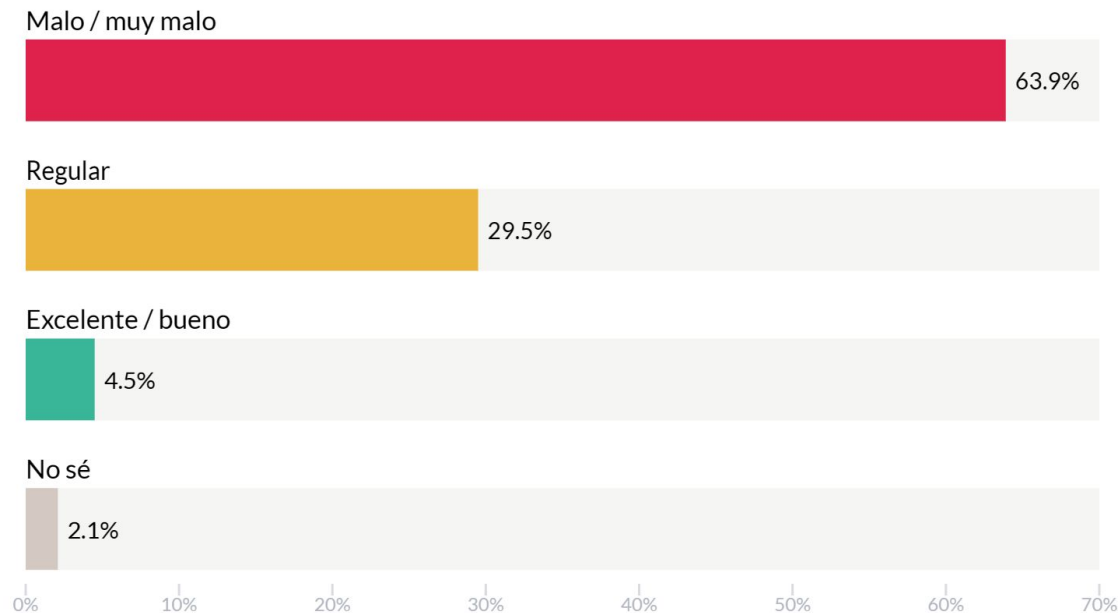
	Sexo		Edad				
	Hombre	Mujer	16 - 24	25 - 34	35 - 44	45 - 59	60 - 100
Apruebo	9.2	14.2	5.4	8.1	13.2	15.4	18.4
No sé	9.7	14.8	12.6	11.5	13.9	12.6	10.9
Desapruebo	81.1	71	82	80.4	72.9	71.9	70.7

	Nivel educacional			Nivel de ingresos				
	Educación primaria	Educación secundaria	Educación superior	Menos de \$70.000	\$70.000 - 100.000	\$100.000 - \$150.000	\$150.000 - \$250.000	Más de \$250.000
Apruebo	12.9	12	11.6	10.9	11.3	12.9	11.8	11.8
No sé	14	12.8	11.7	14.2	11.9	10.6	13	12.6
Desapruebo	73.1	75.2	76.8	75	76.8	76.5	75.2	75.6

	Región		Voto Presidente - 2019						
	GBA	Buenos Aires Interior	Alberto Fernández	Mauricio Macri	Roberto Lavagna	Nicolas Del Caño	J.J. Gómez Centurión	José Luis Espert	Blanco / nulo / no compareci
Apruebo	14.8	9.8	24.8	0.1	6.2	3.1	0	0	2.1
No sé	13.5	11.6	19	0.9	19.1	14.2	0	2.6	17.2
Desapruebo	71.7	78.6	56.3	99	74.7	82.7	100	97.4	80.7

	Voto PASO 2023														Otra lista	Voto blanco	Voto nulo	No sé	
	Hacemos por Nuestro País - Juan Schiaretti [Vice: F. Randazzo]	La Libertad Avanza - Javier Milei [Vice: V. Villarreal]	Juntos por el Cambio - Horacio Rodríguez Larreta [Vice: G. Morales]	Juntos por el Cambio - Patricia Bullrich [Vice: L. Petri]	Unión por la Patria - Juan Grabois [Vice: P. Abal Medina]	Unión por la Patria - Sergio Massa [Vice: A. Rossi]	Democracia y Soberanía - Mempo Giardinelli [Vice: B. Solernou]	Frente Liber.ar - Julio Bárbaro [Vice: R. Pucheta]	Frente de Izquierda - Gabriel Solano [Vice: V. Ripoll]	Frente de Izquierda - Myriam Bregman [Vice: N. Del Caño]	Libres del Sur - Jesús Escobar [Vice: M. Lezama Hid]	Movimiento Izquierda, Juventud, Dignidad - Cúneo Santiago [Vice: G. Barranco]	Nuevo MAS - Manuela Castañeira [Vice: L. Ruiz]	Patriota Federal - César Biondini [Vice: M. Avedaño]					UceDe - Andrés Passamonti [Vice: P. Fernández]
Apruebo	15.9	0.4	1.5	0.5	20.1	35.1	0	0	0	3.3	0	0	5.2	0	0	2.9	5.1	1.3	4.8
No sé	10.7	2.6	3.4	0.2	19.8	24.6	0	8.9	11.3	19	30.7	0	6.5	39.2	0	20.7	17.4	18.9	23.4
Desapruebo	73.5	97	95.1	99.3	60.2	40.4	100	91.1	88.7	77.7	69.3	100	88.3	60.8	100	76.4	77.4	79.7	71.8

¿Cuál es tu evaluación del gobierno de Alberto Fernández?



	Sexo		Edad				
	Hombre	Mujer	16 - 24	25 - 34	35 - 44	45 - 59	60 - 100
Excelente / bueno	3.5	5.4	1.4	2.3	4.9	6.7	7.9
Regular	25.9	32.5	24.6	30.9	31.2	30.7	28.9
No sé	1.3	2.8	3.6	2.6	1.6	1.3	1.5
Malo / muy malo	69.2	59.2	70.4	64.3	62.3	61.3	61.7

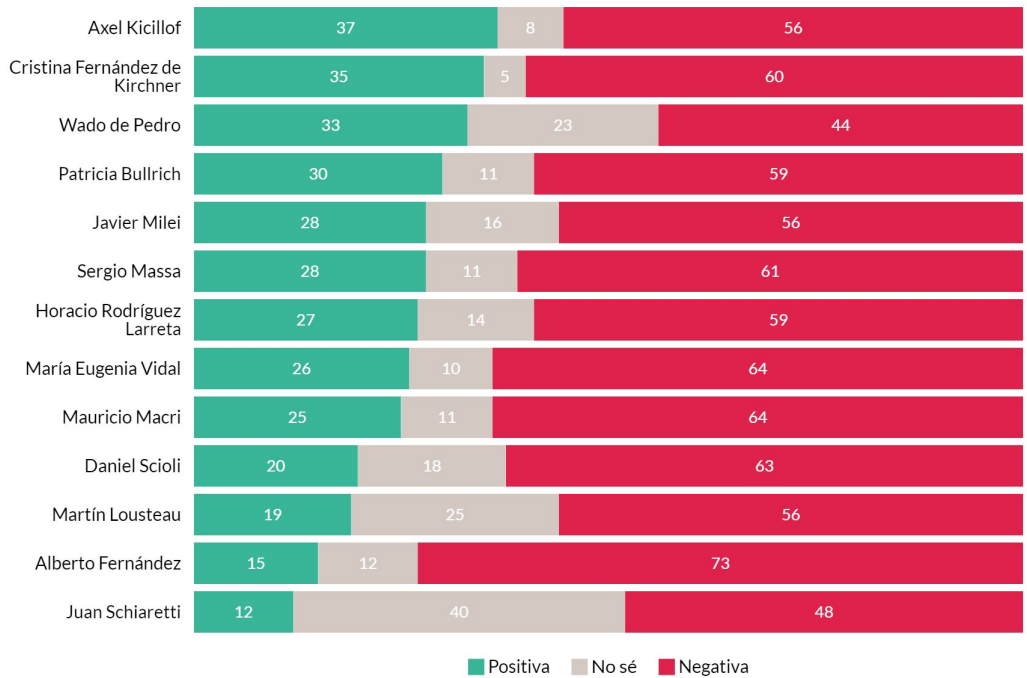
	Nivel educacional			Nivel de ingresos				
	Educación primaria	Educación secundaria	Educación superior	Menos de \$70.000	\$70.000 - \$100.000	\$100.000 - \$150.000	\$150.000 - \$250.000	Más de \$250.000
Excelente / bueno	7.5	4.1	4.5	4.8	5.7	4.8	3.5	4.9
Regular	22.2	30.1	30	25.1	27.9	28.6	31.7	29.7
No sé	3.1	1.8	2.3	3.1	1.6	2	2.1	2.1
Malo / muy malo	67.2	64.1	63.1	67.1	64.8	64.7	62.7	63.3

	Región			Voto Presidente - 2019					
	GBA	Buenos Aires Interior	Alberto Fernández	Mauricio Macri	Roberto Lavagna	Nicolas Del Caño	J.J. Gómez Centurión	José Luis Espert	Blanco / nulo / no comparecí
Excelente / bueno	5.1	4.1	9.3	0	3.5	0.7	0	0	0.9
Regular	34.6	25.7	53.7	2.6	27.1	21.2	1.5	6.5	18.8
No sé	2.2	2	2.3	0.2	1.5	5.7	0	0	5.9
Malo / muy malo	58.1	68.1	34.7	97.2	67.8	72.4	98.5	93.5	74.4

	Voto PASO 2023														Otra lista	Voto blanco	Voto nulo	No sé	
	Hacemos por Nuestro País - Juan Schiaretti [Vice: F. Randazzo]	La Libertad Avanza - Javier Milei [Vice: V. Villarreal]	Juntos por el Cambio - Horacio Rodríguez Larreta [Vice: G. Morales]	Juntos por el Cambio - Patricia Bullrich [Vice: L. Petri]	Unión por la Patria - Juan Grabois [Vice: P. Abal Medina]	Unión por la Patria - Sergio Massa [Vice: A. Rossi]	Democracia y Soberanía - Mempo Giardinelli [Vice: B. Solernou]	Frete Liberar - Julio Bárbaro [Vice: R. Pucheta]	Frete de Izquierda - Gabriel Solano [Vice: V. Ripoll]	Frete de Izquierda - Myriam Bregman [Vice: N. Del Caño]	Libres del Sur - Jesús Escobar [Vice: M. Lezama Hid]	Movimiento Izquierda, Juventud, Dignidad - Cúneo Santiago [Vice: G. Barranco]	Nuevo MAS - Manuela Castañeira [Vice: L. Ruiz]	Patriota Federal - César Biondini [Vice: M. Avedaño]					UceDe - Andrés Passamonti [Vice: P. Fernández]
Excelente / bueno	10.2	0.1	0.2	0.1	3.4	14.9	0	0	0	2.7	0	0	0	0	0	2.9	1.3	0	
Regular	20.3	4.6	8.3	1.7	61.5	66.7	0	8.9	18.6	32.5	35.6	34.2	11.7	39.2	100	37.3	7.3	14	29.7
No sé	3.8	1.4	0.7	0.1	1.4	1.9	0	0	1.5	7.3	30.7	0	0	0	0	6.4	15	5.1	5.9
Malo / muy malo	65.6	93.9	90.8	98.1	33.7	16.5	100	91.1	79.9	57.5	33.7	65.8	88.3	60.8	0	56.3	74.8	79.6	64.3

2.3 Imagen de líderes políticos en la Provincia de Buenos Aires

¿Tiene una imagen positiva o negativa de los siguientes políticos?



2.4 Demandas sociales y evaluación de la situación económica en la Provincia de Buenos Aires

¿Cómo evalúa la situación económica de Argentina y la situación del mercado de trabajo en este momento? ¿Y cómo evalúa la situación económica de tu familia?

Situación de mi familia



Mercado de trabajo



Economía de Argentina



 Buena  Normal  Mala

	Sexo		Edad					Nivel educacional		
	Hombre	Mujer	16-24	25-34	35-44	45-59	60-100	Educación primaria	Educación secundaria	Educación superior
Situación de mi familia										
Buena	21.9	18.9	18.1	13.4	20.5	24.5	27.2	10.5	18.7	23.9
Normal	44.1	43.2	49.2	42.5	39.3	41.7	47.5	44.4	43.3	43.8
Mala	34	37.9	32.7	44.1	40.3	33.9	25.2	45.1	38	32.3
Mercado de trabajo										
Buena	11.8	8.5	5.7	5.4	10.4	13.8	16.3	8.3	8.5	12.1
Normal	20.3	19.1	20.1	20.5	20.4	17.9	19.4	15	21.4	18.5
Mala	67.9	72.4	74.2	74.1	69.3	68.2	64.3	76.6	70.2	69.4
Economía de Argentina										
Buena	4.2	4.8	1.1	1.6	5.9	6.1	8.8	4.3	3.8	5.4
Normal	14.8	14.3	9.2	12.7	15.6	17.4	18.2	15.8	14.1	14.8
Mala	81	80.8	89.7	85.7	78.5	76.5	73	79.9	82.1	79.8

	Nivel de Ingresos					Región		Voto Presidente - 2019							
	Menos de \$70.000	\$70.000 - 100.000	\$100.000 - \$150.000	\$150.000 - \$250.000	Más de \$250.000	GBA	Buenos Aires Interior	Buenos Aires Fernández	Alberto Fernández	Mauricio Macri	Roberto Lavagna	Nicolas Del Caño	J.J. Gómez Centurión	José Luis Espert	Blanco / nulo / no compareci
Situación de mi familia															
Buena	8.1	7.9	12.5	15.8	37	19.7	20.8	26.6	15.6	18.4	8.7	24.1	5.3	14.7	
Normal	29.3	37.6	40.4	49.4	46.1	41.9	44.8	44.1	41.6	40.9	43	31.4	51.1	48.2	
Mala	62.6	54.5	47.2	34.8	18.8	38.4	34.4	29.3	42.9	40.7	48.3	44.6	43.5	37.1	
Mercado de trabajo															
Buena	4.1	8.1	8.4	8.6	14.8	12.2	8.5	19.2	1.8	6.1	0.9	0	3.1	3.3	
Normal	12.1	13.9	16.4	23.7	21.9	19.8	19.5	26.6	9	24.6	17.1	14.2	19.9	21	
Mala	83.7	78	75.2	67.8	63.3	68	72	54.2	89.2	69.3	81.9	85.8	77	75.7	
Economía de Argentina															
Buena	1.5	3.2	3.7	4	6.8	5.8	3.6	9.4	0.6	0	0.7	0	0	0.4	
Normal	11.8	7.9	12	17.4	16.4	15.9	13.5	25.7	3.7	11	6.8	0.3	6.1	7.5	
Mala	86.7	88.9	84.3	78.6	76.7	78.2	82.9	64.9	95.7	89	92.5	99.7	93.9	92.1	

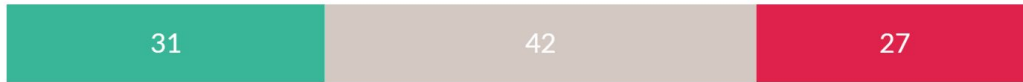
	Voto PASO 2023															Otra lista	Voto blanco	Voto nulo	No sé
	Hacemos por Nuestro País - Juan Schiaretti [Vice: F. Randazzo]	La Libertad Avanza - Javier Milei [Vice: V. Villarreal]	Juntos por el Cambio - Horacio Rodríguez Larreta [Vice: G. Morales]	Juntos por el Cambio - Patricia Bullrich [Vice: L. Petri]	Unión por la Patria - Juan Grabolosa [Vice: P. Abal Medina]	Unión por la Patria - Sergio Massa [Vice: A. Rossi]	Democracia y Soberanía - Mempo Gardinelli [Vice: B. Solernou]	Frete Liberar - Julio Bárbaro [Vice: R. Pucheta]	Frete de Izquierda - Gabriel Solano [Vice: V. Ripoll]	Frete de Izquierda - Myriam Bregman [Vice: N. Del Caño]	Libres del Sur - Jesús Escobar [Vice: M. Lezana Hid]	Movimiento Izquierda, Juventud, Dignidad - Cúneo Santiago [Vice: G. Barranco]	Nuevo MAS - Manuela Castañeira [Vice: L. Ruiz]	Patriota Federal - César Biondini [Vice: M. Avediano]	UceDe - Andrés Passamonti [Vice: R. Fernández]				
Situación de mi familia																			
Buena	18.9	10.9	19.6	15.3	25.1	33.2	0	0	3.6	18.1	0	0	11.1	0	0	11.6	21.2	10	15
Normal	40.9	39.5	43	38.9	51	46.8	0	40	38.6	37.6	81.7	45.6	43.4	100	46.8	33.1	44.3	56.5	28.5
Mala	40.2	49.7	37.4	45.8	23.9	20	100	60	58.8	44.3	18.3	54.4	45.5	100	41.6	45.7	45.7	37.7	28.5
Mercado de trabajo																			
Buena	2.4	1.8	1.5	1.7	16.6	26.7	0	0	0	5.6	51	34.2	6.5	0	0	5.6	5	9	2.7
Normal	22.9	13.3	14	6.9	31.1	33.2	0	8.9	0.7	14.4	30.7	0	18.5	100	18.9	32.4	13.7	18.8	
Mala	74.7	84.9	84.5	91.4	52.4	40.1	100	91.1	99.3	79.9	18.3	65.8	75	100	0	75.6	62.6	77.2	78.5
Economía de Argentina																			
Buena	0.6	0.1	0.2	0.3	6.9	14.2	0	0	1.9	0	0	0	6.5	0	0	0	2.2	0	2
Normal	6.8	5.2	4.3	2.7	22.9	35.5	0	0	2.6	8.6	81.7	0	5.2	0	0.8	5.3	2.6	14.5	
Mala	92.6	94.7	95.5	97	70.2	50.3	100	100	95.5	91.4	18.3	34.2	100	100	99.2	92.5	97.4	83.5	

¿Cuál es su expectativa para la situación económica de Argentina y la situación del mercado de trabajo de aquí a 6 meses? ¿Y cuál es su expectativa para la situación económica de tu familia?

Mercado de trabajo



Situación de mi familia



Economía de Argentina



■ Va a mejorar ■ Va a permanecer igual ■ Va a empeorar

	Sexo		Edad					Nivel educacional		
	Hombre	Mujer	16-24	25-34	35-44	45-59	60-100	Educación primaria	Educación secundaria	Educación superior
Mercado de trabajo										
Va a mejorar	33.1	31	26.8	25.6	32.3	35.1	43	37	31.8	31.3
Va a permanecer igual	28.7	30.4	31.7	32.1	27.1	29.3	27.5	36.5	30.3	27.7
Va a empeorar	38.1	38.6	41.4	42.3	40.6	35.6	29.5	26.4	37.9	41
Situación de mi familia										
Va a mejorar	33.2	29.5	26.5	28.4	34.6	34.2	32.3	32.1	31.2	31.1
Va a permanecer igual	40.5	42.7	43.2	38.2	35.6	43.9	50.1	51.1	41.1	40.7
Va a empeorar	26.3	27.8	30.3	33.4	29.7	21.9	17.5	16.8	27.7	28.2
Economía de Argentina										
Va a mejorar	31.5	29.3	23.5	25.2	31.8	33.5	39.7	31.5	30.6	29.9
Va a permanecer igual	22.8	27.5	22.4	27.2	23.3	26	28	26.1	25.3	25.1
Va a empeorar	45.7	43.2	54.1	47.6	44.9	40.6	32.3	42.4	44.1	45

	Nivel de Ingresos					Región		Voto Presidente - 2019							
	Menos de \$70.000	\$70.000 - \$100.000	\$100.000 - \$150.000	\$150.000 - \$250.000	Más de \$250.000	GBA	Buenos Aires Interior	Alberto Fernández	Mauricio Macri	Roberto Lavagna	Nicolas Del Caño	J.J. Gómez Centurión	José Luis Espert	Blanco / nulo / no compareci	
Mercado de trabajo															
Va a mejorar	27.5	32.6	29.7	33.6	33	32.6	31.5	47.5	17.1	26.4	16.3	25.9	25.8	21	
Va a permanecer igual	30.3	24.3	32.8	27.9	30.9	31.7	28.1	29.4	28.7	26.8	25.6	12.8	26.9	36	
Va a empeorar	42.2	43	37.5	38.5	36.1	35.6	40.3	23	54.2	46.8	58.1	61.2	47.3	42.9	
Situación de mi familia															
Va a mejorar	28	30.2	28.6	34	31.6	33.2	29.9	46	16.4	22.8	17	33.5	28.8	22.5	
Va a permanecer igual	40.6	33.5	40.3	39.9	47.1	41	42.1	37.3	46.9	49.6	36.5	24.3	38.1	44.1	
Va a empeorar	31.4	36.2	31.1	26.1	21.3	25.8	28	16.7	36.8	27.6	46.5	42.1	33.1	33.3	
Economía de Argentina															
Va a mejorar	26.9	27.5	29.9	31.6	31.3	32.6	28.7	46.7	15.1	19.6	12.7	17.1	24.9	19.8	
Va a permanecer igual	24.8	22.1	26.1	24.9	26.4	26.1	24.7	25.7	25.4	31.1	22	8.4	21	24	
Va a empeorar	48.3	50.3	44	43.5	42.4	41.4	46.6	27.6	49.3	65.3	74.6	54	54	56.2	

	Voto PASO 2023														Otra lista	Voto blanco	Voto nulo	No sé	
	Hacemos por Nuestro País - Juan Schiaretti [Vice: F. Randazzo]	La Libertad Avanza - Javier Milei [Vice: V. Villarreal]	Juntos por el Cambio - Horacio Rodríguez Larreta [Vice: G. Morales]	Juntos por el Cambio - Patricia Bullrich [Vice: L. Petri]	Unión por la Patria - Juan Grabolli [Vice: P. Abal Medina]	Unión por la Patria - Sergio Massa [Vice: A. Rossi]	Democracia y Soberanía - Mempo Gardinelli [Vice: B. Solernoy]	Frete Liberar - Julio Bárbaro Pucheta	Frete de Izquierda - Gabriel Solano [Vice: V. Ripoll]	Frete de Izquierda - Myriam Bregman [Vice: N. Del Caño]	Libres del Sur - Jesús Escobar [Vice: M. Lezama Hid]	Movimiento Izquierda Juventud - Dignidad - Cúneo Santiago [Vice: G. Barranco]	Nuevo MAS - Manuela Castañeira [Vice: L. Ruiz]	Patriota Federal - César Biondini [Vice: M. Arediano]					UceDe - Andrés Passamonti [Vice: R. Fernández]
Mercado de trabajo																			
Va a mejorar	30.4	22.4	19.9	15.6	39.3	65.2	0	31.1	1.6	13.8	22.4	34.2	21.3	39.2	0	21.5	17	13.9	8.3
Va a permanecer igual	30.2	24.9	32.2	29.4	34.5	26.8	0	8.9	23.3	29.5	72.5	0	44.7	100	0	27.6	43.6	27	47.9
Va a empeorar	39.3	52.7	47.9	55	26.2	7.9	100	60	75.1	56.7	5.1	65.8	34	60.8	0	50.9	39.4	59.1	43.8
Situación de mi familia																			
Va a mejorar	34.8	25.1	19.8	14.1	35.7	60.2	0	31.1	3.8	14.2	22.4	34.2	21.3	39.2	0	24	17.7	15.3	17.9
Va a permanecer igual	40.5	35.8	50.3	49	44.8	34.4	0	8.9	28.7	43.5	72.5	0	45.4	100	0	49.7	44.2	33.4	49.4
Va a empeorar	24.7	39.2	29.9	36.9	19.5	5.3	100	60	67.5	42.3	5.1	65.8	33.3	60.8	0	26.3	38.1	51.3	32.7
Economía de Argentina																			
Va a mejorar	29.4	22.3	15.4	13.7	39.8	63.1	0	31.1	0	11.4	22.4	34.2	21.3	39.2	0	24.4	11	11.9	6.2
Va a permanecer igual	22.3	17.3	32.2	24.4	30.7	24.5	0	8.9	22.8	26.8	72.5	0	26.5	100	0	23.6	38.4	16.6	36
Va a empeorar	48.3	60.4	52.4	61.9	29.5	12.3	100	60	77.2	61.9	5.1	65.8	52.2	60.8	0	52	50.6	71.5	57.8

Sobre AtlasIntel

AtlasIntel desarrolla productos de inteligencia de datos en la frontera de la innovación



Monitoreo en tiempo real de la opinión pública en varios países.



Modelos predictivos de elecciones, resultados legislativos y riesgo político.



Análisis de las tendencias de las redes sociales en tiempo real.



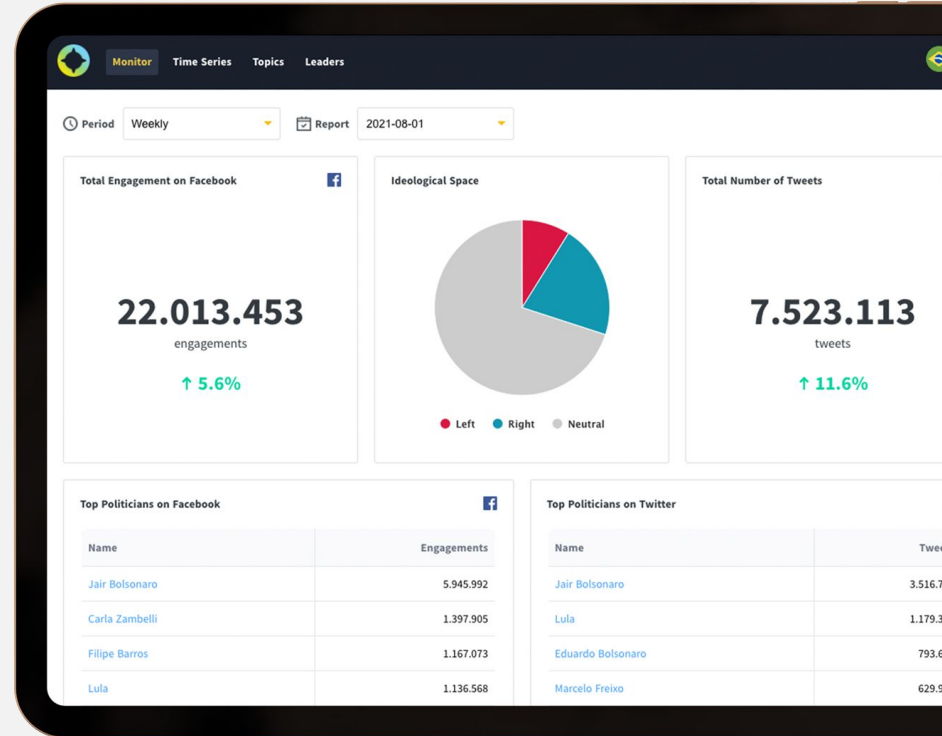
Segmentación de la audiencia para estrategias personalizadas.



Investigación sobre el posicionamiento, la fuerza y la reputación de las marcas.



Automatización de soluciones escalables en Big Data.



Trayectoria

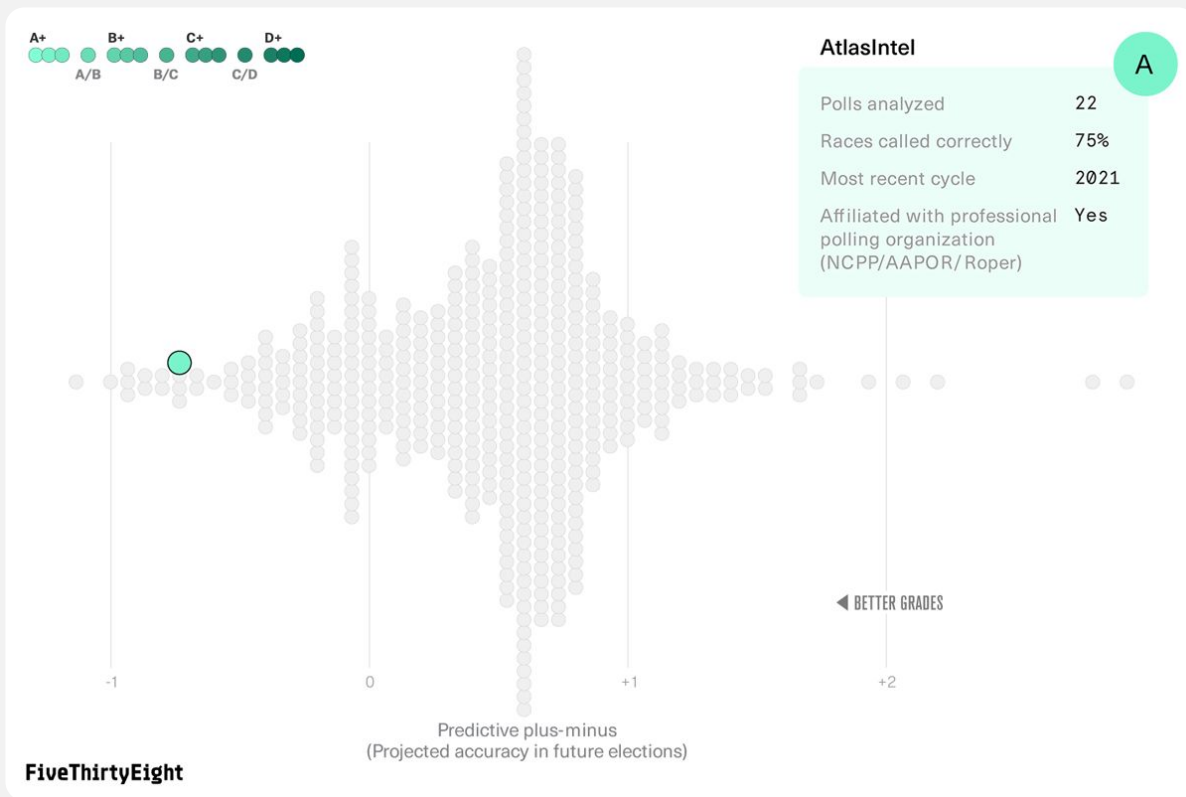
- 2017** AtlasIntel inicia sus actividades en Seattle y São Paulo.
- 2018** Lanzamiento de Atlas Tracking Pro, una herramienta de investigación cuantitativa con actualizaciones de alta frecuencia.
Lanzamiento de Atlas Monitor, una herramienta para supervisar las redes sociales en tiempo real.
La cobertura de Atlas de las elecciones presidenciales brasileñas se destaca en el mercado financiero.
Facebook contrata servicios de monitoreo.
- 2019** Atlas realiza la única encuesta que acierta los resultados dentro del margen de error de todos los candidatos en las elecciones presidenciales de Argentina.
- 2020** Atlas se destaca como la mejor empresa de investigación en las elecciones presidenciales estadounidenses y en las municipales brasileñas.
Ampliación de la base de clientes en Estados Unidos, México y Argentina.
- 2021** Única empresa de encuestas centrada en la recopilación de datos web del mundo con un sello "A" en la clasificación realizada por FiveThirtyEight.
Atlas se destaca como la mejor empresa de encuestas en las elecciones presidenciales de Chile en la primera vuelta.
- 2022** Atlas se destaca como la mejor empresa de encuestas en las primarias presidenciales de Colombia y obtiene buenos resultados en las primarias presidenciales francesas.
Atlas se destaca en la primera ronda de las elecciones generales brasileñas, presentando las encuestas más precisas para presidente y gobernadores.

Colaboradores



AtlasIntel es la única empresa con una metodología de muestreo digital que ha obtenido la calificación "A" en la clasificación de empresas e institutos de investigación de FiveThirtyEight.

El estudio también destaca la ausencia de sesgos sistemáticos en las encuestas del Atlas.



AtlasIntel fue la encuestadora con mayor precisión en las elecciones presidenciales de Estados Unidos de 2020.

Las encuestas de Atlas tuvieron un error medio de 2 puntos, el más bajo entre más de 30 institutos de encuestas.



Nate Silver
@NateSilver538

Replying to @NateSilver538

Finally, here's how the most prolific pollsters fared in the general election.

The best-performing pollster was AtlasIntel!

Second was Trafalgar!

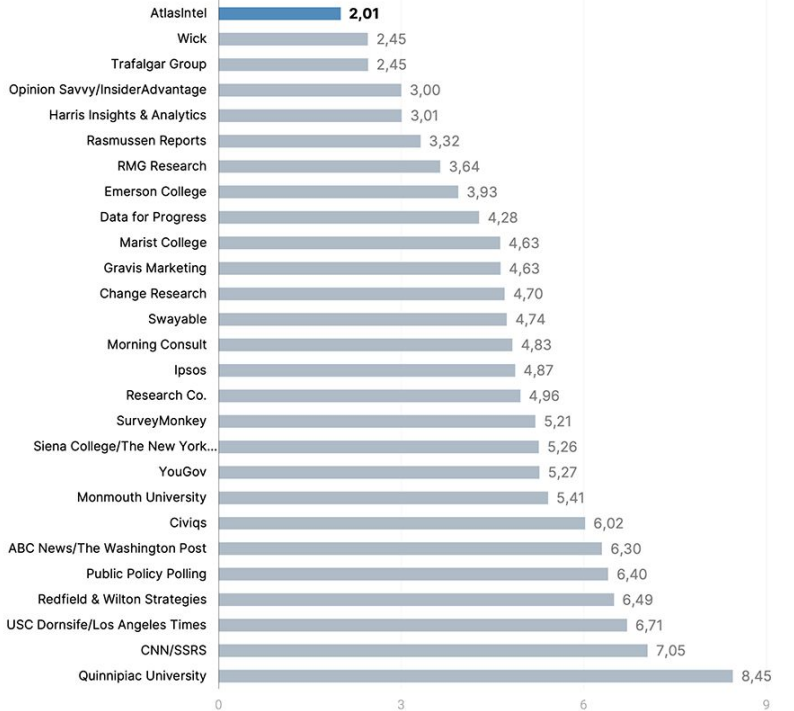
Yeah, they incorrectly had Trump winning a few states, but they were close on the margins, and that's the better metric.

AtlasIntel was 2020's most accurate pollster

Average error of polls in final 21 days before the 2020 general election, for pollsters that conducted at least 10 polls

POLLSTER	NO. POLLS	RACES CALLED CORRECTLY	STATISTICAL BIAS	AVG. ERROR
Swayable	68	93%	+5.1	+5.8
SurveyMonkey	58	97	+3.8	+4.7
Morning Consult	54	80	+4.6	+4.8
Change Research	44	89	+5.7	+8.1
Data for Progress	42	75	+5.0	+5.0
YouGov	37	82	+5.3	+5.3
Emerson College	36	58	+3.0	+4.1
Ipsos	32	73	+4.6	+4.6
Public Policy Polling	31	83	+7.2	+7.2
Trafalgar Group	28	50	-2.1	+2.6
Siena College/NYT Upshot	25	76	+5.5	+5.5
RMG Research	25	80	+6.0	+6.0
Civiqs	22	73	+5.3	+5.6
Gravis Marketing	21	90	+4.8	+4.8
SurveyUSA	17	78	+2.4	+4.6
Rasmussen Reports/POR	17	88	+1.0	+2.8
Opinion Savvy/InsiderAdvantage	15	47	+0.8	+3.5
Research Co.	14	96	+5.2	+5.2
AtlasIntel	14	71	+1.0	+2.2
Harris Insights & Analytics	13	81	+3.2	+3.3
SSRS	12	75	+7.1	+7.1

Error promedio de las encuestas: Elecciones presidenciales - EE. UU. 2020



Todas las encuestas de Atlas a nivel estatal en las elecciones presidenciales de 2020 en Estados Unidos acertaron el resultado dentro del margen de error. Las encuestas obtuvieron mejores resultados no sólo que otras encuestas, sino también que los modelos predictivos (FiveThirtyEight) o los promedios agregados de las encuestas (Real Clear Politics).

A nivel nacional, la última encuesta de Atlas anticipaba un margen de victoria de 4,7 puntos para Joe Biden. El margen final fue de 4,5 puntos, una diferencia de 0,2 puntos porcentuales, la menor registrada entre todas las encuestas en el tramo final.

	Candidate	Vote share	1 AtlasIntel		2 Plural Vote		3 Real Clear Politics		4 FiveThirtyEight		5 JHK Forecast		6 Economist		7 DecisionDesk		8 LeanTossup	
			Result	Error	Result	Error	Result	Error	Result	Error	Result	Error	Result	Error	Result	Error	Result	Error
National	Biden	51.3	50.9	0.4			51.2	0.1	51.8	0.5	52.6	1.3	54.4	3.1				
	Trump	46.9	46.2	0.7			44	2.9	43.4	3.5	44.4	2.5	45.6	1.3				
Arizona	Biden	49.4	48.1	1.3	46.9	2.5	47.9	1.5	48.7	0.7	49.8	0.4	51.2	1.8	48.1	1.3	51.4	2.0
	Trump	49.1	50.4	1.3	48.3	0.8	47	2.1	46.1	3.0	47	2.1	48.8	0.3	45.6	3.5	45.4	3.7
Florida	Biden	47.9	48.6	0.7	48.3	0.4	47.9	0.0	46.6	1.3	50.3	2.4	51.7	3.8	48.6	0.7	45.9	2.0
	Trump	51.2	48.5	2.7	47.6	3.6	47	4.2	49.1	2.1	47.6	3.6	48.3	2.9	46.2	5.0	51	0.2
Georgia	Biden	49.5	46.1	3.4	47.7	1.8	47.2	2.3	48.5	1.0	49.6	0.1	50.4	0.9	48.2	1.3	50.2	0.7
	Trump	49.3	48.3	1.0	47.7	1.6	48.2	1.1	47.4	1.9	48	1.3	49.6	0.3	46.5	2.8	46.6	2.7
Michigan	Biden	50.6	48.3	2.3	50.6	0	50	0.6	51.2	0.6	52.7	2.1	54.2	3.6	50.5	0.1	54.2	3.6
	Trump	47.9	45.9	2.0	44.5	3.4	45.8	2.1	43.2	4.7	45	2.9	45.8	2.1	42.8	5.1	42.6	5.3
Nevada	Biden	50			49.5	0.5	48.7	1.3	49.7	0.3	51.5	1.5	53.4	3.4	49.2	0.8	53.2	3.2
	Trump	47.7			46	1.7	46.3	1.4	44.4	3.3	45	2.7	46.6	1.1	42.7	5.0	42.5	5.2
North Carolina	Biden	48.7	47.5	1.2	47.4	1.3	47.6	1.1	48.9	0.2	50	1.3	51	2.3	48.9	0.2	50.7	2.0
	Trump	50.1	49.5	0.6	48	2.1	47.8	2.3	47.1	3.0	48	2.1	49	1.1	46.8	3.3	46.1	4.0
Pennsylvania	Biden	50	48.5	1.5	48.1	1.9	48.7	1.3	50.2	0.2	51.5	1.5	53.1	3.1	50	0.0	52.1	2.1
	Trump	48.8	49.6	0.8	49	0.2	47.5	1.3	45.6	3.2	46	2.8	46.9	1.9	44.6	4.2	44.7	4.1
Texas	Biden	46.5	47.3	0.8	47.4	0.9	47.8	1.3	47.4	0.9	48	1.5	51.1	4.6	46.7	0.2	49.8	3.3
	Trump	52.1	50	2.1	48.9	3.2	46.5	5.6	48.6	3.5	49.7	2.4	48.9	3.2	47.9	4.2	47.1	5.0
Wisconsin	Biden	49.6	50.6	1.0	50	0.4	51	1.4	52.1	2.5	52.4	2.8	54	4.4	51	1.4	52.9	3.3
	Trump	48.9	48.7	0.2	47.4	1.5	44.3	4.6	43.7	5.2	44.4	4.5	46	2.9	43.4	5.5	43.9	5.0
Average error				1.34		1.54		1.93		2.08		2.09		2.40		2.48		3.19

En 2020, las encuestas de AtlasIntel para las primarias demócratas de Estados Unidos tuvieron el error medio más bajo. AtlasIntel realizó las encuestas con mayor grado de precisión en las contiendas de New Hampshire, California y Florida.

pollster	mean error
IRKM Research and Communications Inc.	0.06354
University of Massachusetts Lowell	0.06194
Monmouth University	0.05217
YouGov	0.05006
Marist College	0.04994
University of New Hampshire	0.04254
American Research Group	0.04207
Change Research	0.04170
Park Street Strategies	0.03640
Emerson College	0.03567
Suffolk University	0.03454
Civiqs	0.03360
David Binder Research	0.03040
Data for Progress	0.02943
Elucd	0.02710
AtlasIntel	0.02594

Rendimiento hasta el 12 de febrero de 2020

Fuente: G. Elliott Morris, The Economist

QUALIFYING POLLSTERS			
Rank	Pollster	RMSE	# of Polls
1	ATLASINTEL	4.74	7
2	DATA FOR PROGRESS	5.92	23
3	EMERSON COLLEGE	5.50	7
4	MONMOUTH UNIVERSITY	6.27	6
5	CHANGE RESEARCH	6.92	6
6	YOUGOV	6.98	7
7	SWAYABLE	8.04	19
8	UNIVERSITY OF MASSACHUSETTS LOWELL	11.06	7
7	SWAYABLE	8.04	19
8	UNIVERSITY OF MASSACHUSETTS LOWELL	11.06	7

Rendimiento hasta el 15 de marzo de 2020

Fuente: Jack Kersting, JHK Forecasts

Las encuestas de Atlas tuvieron el mejor desempeño entre los institutos de investigación en las Elecciones Municipales de Brasil en 2020.

Tanto en la primera como en la segunda ronda de las elecciones municipales de 2020, en todas las capitales en las que Atlas realizó encuestas (São Paulo, Río de Janeiro, Fortaleza, Recife y Porto Alegre) los resultados finales de la votación se acercaron más a nuestras estimaciones que a las de cualquier otro instituto de investigación.

Desempeño comparativo de los institutos

	1	2	3	4
	Atlas	Ibope	Datafolha	Realtime Big Data
# pesquisas	5	10	4	9
Método de coleta	Web	Face a face	Face a face	Telefone
Erro médio	3.46	4.39	4.98	5.77
% pesquisas que indicaram corretamente o vencedor	100%	80%	75%	89%
% pesquisas com resultados dentro da margem de erro	60%	40%	0%	33%

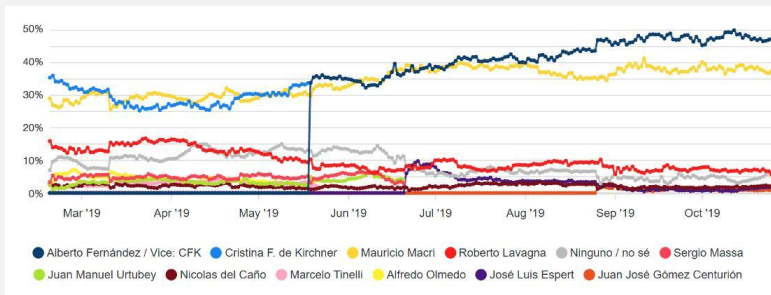
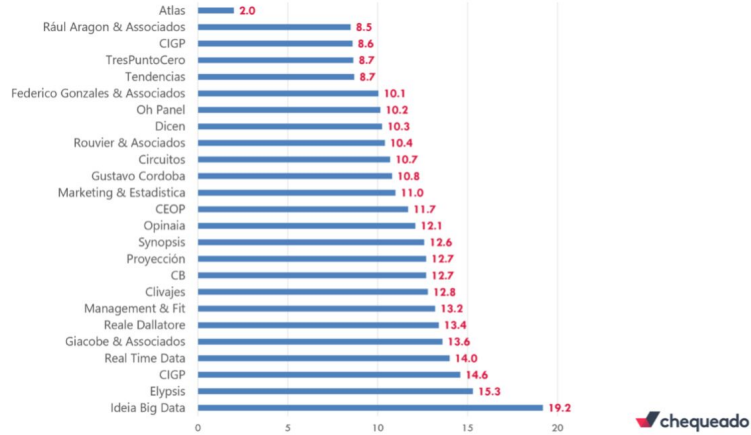
Desempeño de las encuestas de opinión - Alcalde de São Paulo, 2020 - 2ª ronda

		1	2	3	4	5	5				
		Atlas	Ibope	Datafolha	Paraná Pesquisas	XP / Ipespe	Realtime Big Data				
Registro no TSE		SP-01322/2020	SP-02990/2020	SP-02990/2020	SP-05951/2020	SP-09138/2020	SP-02990/2020				
Margem de erro		+/- 2p.p.	+/- 3p.p.	+/- 2p.p.	+/- 3p.p.	+/- 3.5p.p.	+/- 3p.p.				
Método de coleta		Web	Face a face	Face a face	Face a face	Telefone	Telefone				
Data de divulgação		27.11.2020	28.11.2020	28.11.2020	27.11.2020	26.11.2020	28.11.2020				
Veículo de divulgação		El País	TV Globo / Estadão	Folha de SP / TV Globo	BAND / Gazeta do Povo	Valor Econômico	CNN Brasil / TV Record				
	Resultado	Resultado	Erro	Resultado	Erro	Resultado	Erro	Resultado	Erro	Resultado	Erro
Bruno Covas	59.5	58.1	1.4	57	2.5	55	4.5	54.6	4.9	54	5.5
Guilherme Boulos	40.6	41.9	1.4	43	2.5	45	4.5	45.4	4.9	46	5.5
Erro da pesquisa			1.4		2.5		4.5		4.9		5.5

AtlasIntel tuvo el mejor desempeño al anticipar el resultado de las elecciones presidenciales de 2019 en Argentina.

Realizamos la única encuesta pública que ha acertado los porcentajes de los candidatos dentro del margen de error.

Erro médio das pesquisas nas eleições presidenciais de 2019 na Argentina [PASO + 1º turno]



AtlasIntel realizou a encuesta más precisa en la 1ª vuelta de las elecciones presidenciales de Brasil en 2022.

BRASIL 2022 - ELEIÇÃO PRESIDENCIAL - 1º TURNO

	2/10	1		2		3		4		5		6		7		8		9		10		11		12		13	
		1/10		1/10		30/09		29/09		29/09		1/10		1/10		30/09		1/10		30/09		28/09		1/10		29/09	
		AtlasIntel		MDA		Paraná Pesquisas		Ideia Big Data		PoderData		Quaest		Datafolha		Veritá		Ipec		Futura		Equilíbrio		Ipespe		Brasmarket	
		web		presencial		presencial		telefone		telefone		presencial		presencial		telefone		presencial		telefone		telefone		telefone		telefone	
Resultado	Resultado	Erro	Resultado	Erro	Resultado	Erro	Resultado	Erro	Resultado	Erro	Resultado	Erro	Resultado	Erro	Resultado	Erro	Resultado	Erro	Resultado	Erro	Resultado	Erro	Resultado	Erro	Resultado	Erro	
Lula	48,4	50,3	1,9	48,3	0,1	47,1	1,3	48,9	0,4	48	0,4	49	0,6	50	1,6	41,6	6,8	51	2,6	43,6	4,8	41,0	7,4	49	0,6	34,7	13,7
Jair Bolsonaro	43,2	41,1	2,1	39,7	3,5	40,0	3,2	38,5	4,7	38	5,2	38	5,2	36	7,2	44,6	1,4	37	6,6	40,5	2,7	46,0	2,8	35	8,2	51,0	7,8
Simone Tebet	4,2	2,7	1,5	4,7	0,5	6,3	2,1	6,2	2,1	6	1,8	6	1,8	6	1,8	4,2	0,0	5	1,2	7,7	3,6	4,0	0,2	8	3,8	5,8	1,6
Ciro Gomes	3,0	4,0	1,0	4,9	1,9	5,2	2,2	5,2	2,2	5	2,0	5	2,0	5	2,0	4,1	1,1	5	2,4	6,0	3,0	5,0	2,0	7	4,0	7,0	4,0
Outros cand.	1,2	1,9	0,7	2,4	1,2	1,2	0,0	1,2	0,1	2	0,8	2	0,8	2	0,8	5,5	4,3	2	0,9	2,1	1,0	4,0	2,8	2	0,8	1,5	0,3
Erro médio			1,42		1,45		1,77		1,90		2,05		2,08		2,68		2,73		2,74		3,00		3,04		3,48		5,49

A nivel estatal, en la primera vuelta de las elecciones de 2022, las encuestas de Atlas se acercaron más al resultado en 9 de los 11 estados en los que AtlasIntel publicó encuestas de vísperas.

AtlasIntel fue la única empresa de investigación que anticipó los sorprendentes acontecimientos de la primera vuelta del ciclo electoral de 2022:

- La **estabilización de la intención de voto de Jair Bolsonaro** por encima del nivel del 40% de los votos válidos
- La victoria de **Elmano de Freitas (PT) en Ceará** y **Jerônimo (PT) en Bahía**
- La victoria del **astronauta Marcos Pontes (PL) para el Senado de São Paulo**
- La victoria de **Sérgio Moro (UB) para el Senado de Paraná**
- La fuerza de **Alessandro Molon (PSB) en la carrera por el Senado de Río de Janeiro**

Estado	Instituto	Erro Médio
Nacional	AtlasIntel	1,42
São Paulo	AtlasIntel	3,91
Minas Gerais	Quaest	2,26
Rio de Janeiro	AtlasIntel	3,43
Bahia	AtlasIntel	1,9
Paraná	AtlasIntel	3,62
Rio Grande do Sul	AtlasIntel	3,21
Pernambuco	AtlasIntel	4,6
Ceará	AtlasIntel	2,51
Pará	Acertar	3,39
Santa Catarina	AtlasIntel	4,08
Maranhão	IPEC	2,81
Goiás	AtlasIntel	2,63
Paraíba	IPEC	3,02
Espírito Santo	IPEC	5,12
Amazonas	IPEC	4,78
Rio Grande do Norte	Consult	3,13
Alagoas	IBRAPE	3,25
Mato Grosso	IPEC	7,95
Piauí	Datamax	3,71
Mato Grosso do Sul	Paraná Pesquisa	5,28
Distrito Federal	IPEC	4,81
Sergipe	AtlasIntel	5,78

Los análisis de Atlas obtienen una amplia cobertura en los principales medios de comunicación nacionales e internacionales.

Nuestro trabajo es respetado por su precisión y rigor metodológico.

GLOBO

MERVAL PEREIRA

PREVISÕES PARA 2022

Um sinal de alerta

Por Merval Pereira • 31/01/2021 • 04:30

Muito tem se falado ultimamente sobre a possibilidade (necessidade) de impeachment do presidente Bolsonaro, ou, na pior das hipóteses, em sua derrota na disputa pela reeleição no próximo ano. As pesquisas de opinião mostram que sua popularidade é cadente, e as eleitorais indicam que ele, no momento, perderia para vários de seus potenciais adversários: Ciro, Moro, Lula, Mandetta, Haddad. O Atlas Político indica também que ele venceria Marina, Dória, Joaquim Barbosa e Huck.

Donald J. Trump [@realDonaldTrump](#) · 34m · · · ·

Great honor, but think we are much higher than 46%. Hidden vote!

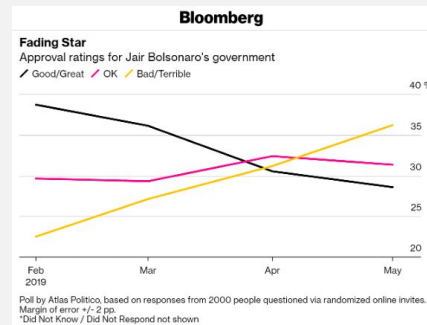
[Political Polls @ppollingnu](#) · 5h

Among Black Voters:
Biden 66% (-23 vs 2016 results)
Trump 28% (+20)

Among Hispanic Voters:...

[Show this thread](#)

2,606 3,490 14.2K



Newsweek

U.S.

As Donald Trump Causes Chaos for Georgia GOP, Democrats Pull Away in Runoff Polls

BY **JAMES WALKER** ON 1/4/21 AT 5:59 AM EST

CNN BRASIL política

Pesquisa mostra reprovção e pessimismo sobre plano de Bolsonaro contra COVID-19

Por Caio Junqueira, CNN

19 de março de 2020 às 05:08

O presidente Jair Bolsonaro usa máscara cirúrgica durante entrevista

Band Jornalismo · April 27, 2020

Pesquisa do Instituto Atlas Político indicou, pela primeira vez, que o impeachment de Jair Bolsonaro tem apoio de mais da metade dos brasileiros. Mais notícias em: youtube.com/bandjornalismo

0:13 / 1:35



www.atlasintel.org
info@atlasintel.org