

PESQUISA ATLAS

Ranking Governadores 2023



1. Metodologia

Atlas Random Digital Recruitment [RDR] conta com procedimentos estatísticos complexos para calibrar amostras robustas, representativas da população-alvo.

O método contempla diversas fontes de viés e lida com a possível super ou sub-representação de grupos demográficos.

Os entrevistados são recrutados organicamente durante a navegação de rotina na web em territórios geolocalizados em qualquer dispositivo (smartphones, tablets, laptops ou PCs).

Em comparação com pesquisas presenciais domiciliares ou em pontos de fluxo, **RDR evita o eventual impacto psicológico da interação humana sobre o respondente** na hora da entrevista: o respondente pode responder o questionário em condições de plena anonimidade, sem temer causar uma impressão negativa para o entrevistador ou para pessoas que eventualmente podem estar ouvindo as respostas compartilhadas durante a entrevista.

Em comparação com pesquisas telefônicas baseadas na discagem de dígitos aleatórios (Random Digit Dialing - RDD), o método **RDR permite um mapeamento granular de padrões de não resposta**, de modo que os vieses decorrentes de taxas variáveis de não resposta possam ser adequadamente tratados durante o processo de construção de cada amostra.

Em comparação com pesquisas baseadas em painéis de respondentes, o **RDR tem a vantagem de eliminar desafios à representatividade resultantes da fadiga do respondente e a mortalidade do painel**, bem como evitar fenômenos ainda mais difíceis de controlar, como efeitos de painel, resultantes de níveis crescentes de atenção e engajamento político entre os entrevistados.

Para garantir a representatividade em nível nacional, as amostras da Atlas Intel são pós-estratificadas usando um algoritmo iterativo em um conjunto mínimo de variáveis de destino: sexo, faixa etária, nível educacional, nível de renda, região e comportamento eleitoral anterior. As amostras resultantes do processo de pós-estratificação se assemelham ao perfil da população adulta do Brasil, inclusive da população que possui um acesso mais limitado à tecnologia.

Perfil amostral

População alvo

População Adulta Brasileira

Amostra

29.694 respondentes

Metodologia de coleta

Recrutamento digital aleatório (Atlas RDR)

Margem de erro

±1 a 5p.p.

de acordo com o tamanho de cada estado

Nível de confiança da margem de erro

95%

Período de coleta

18/12/2023 - 31/12/2023

Sexo

Mulher	53,7%
Homem	46,3%

Renda familiar mensal

Até R\$ 2.000	33,1%
Mais de R\$ 2.000 a R\$3.000	20,2%
Mais de R\$ 3.000 a R\$5.000	21,6%
Mais de R\$ 5.000 a R\$10.000	16,7%
Mais de R\$ 10.000	8,3%

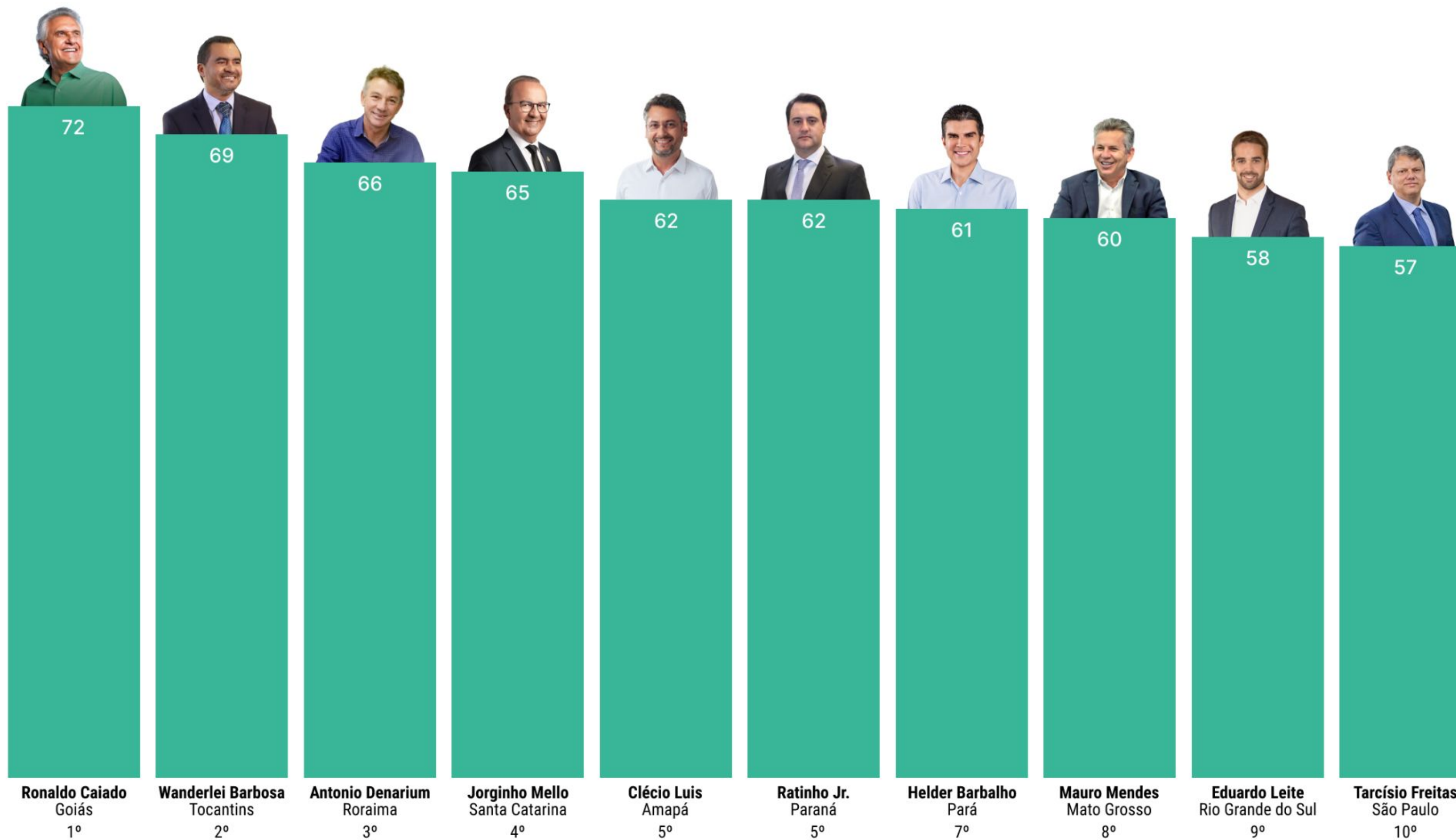
Escolaridade

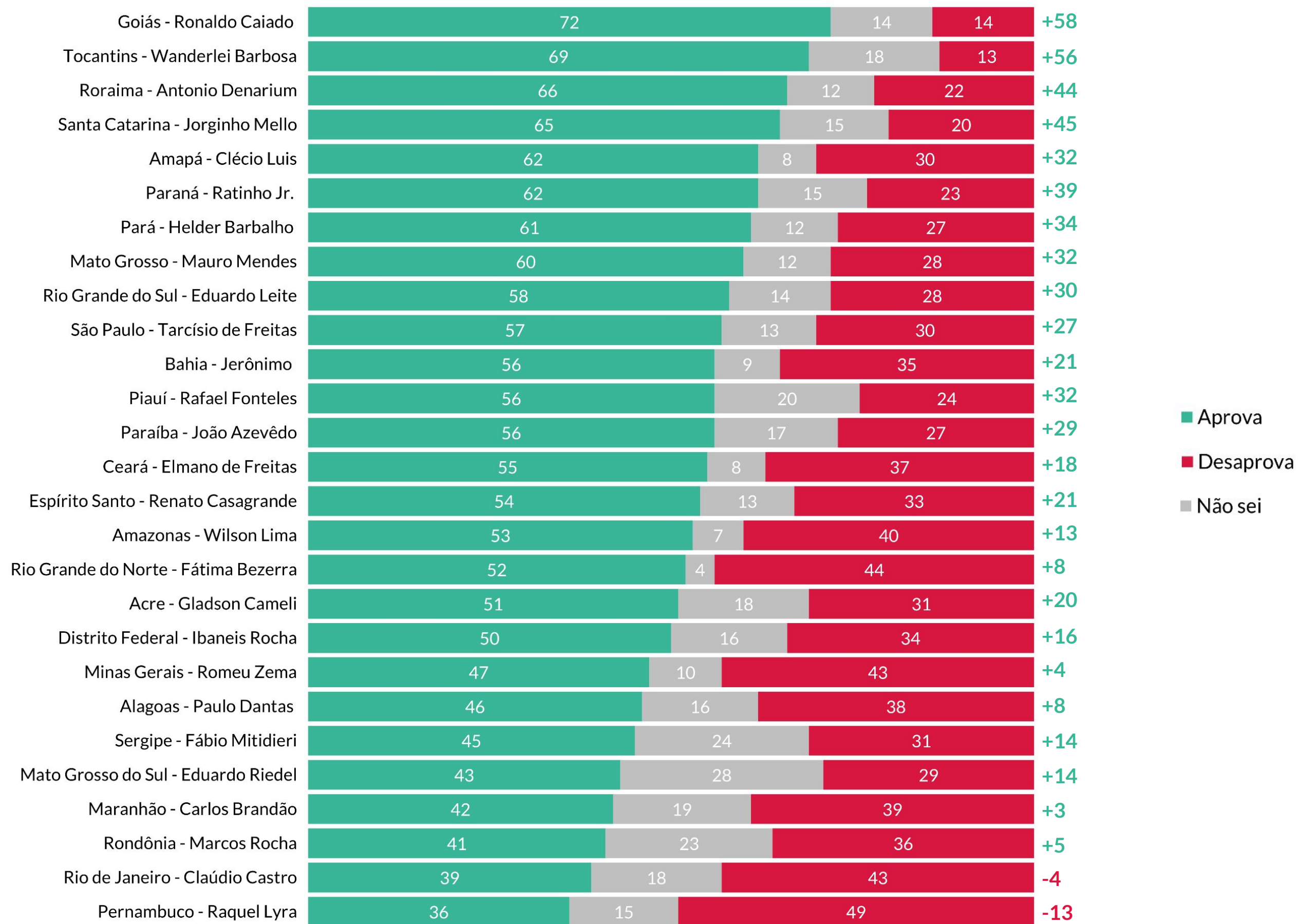
Ensino fundamental completo ou incompleto ou sem educação formal	32,1%
Ensino médio completo ou incompleto	41,5%
Ensino superior completo ou incompleto	26,4%

Faixa etária

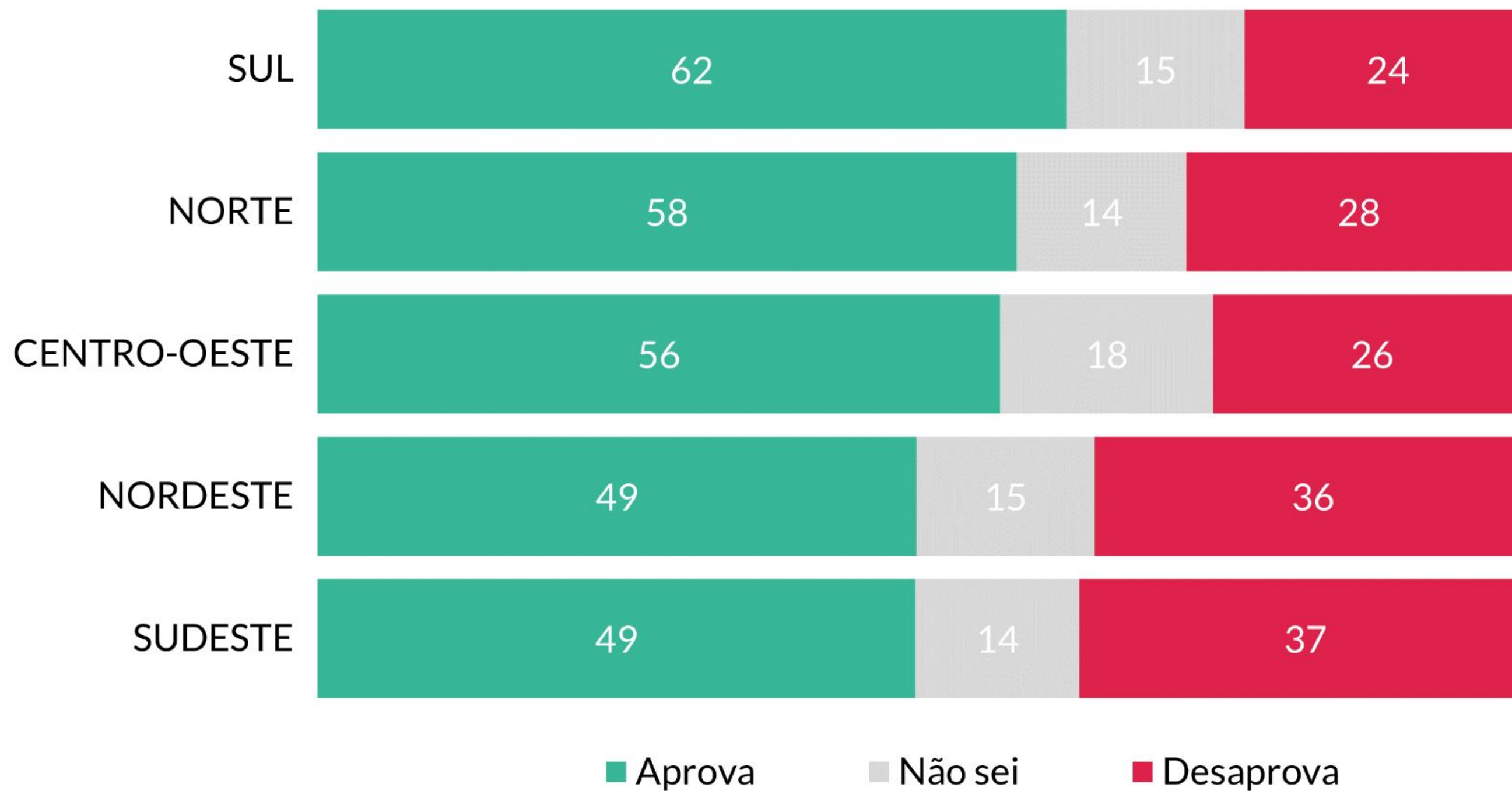
16-24 anos	12,0%
25-34 anos	19,2%
35-44 anos	23,0%
45-59 anos	24,4%
60-100 anos	21,5%

Resultados























































































Detalhamento por estado

























	Gênero		Idade				
	Homem	Mulher	16 - 24	25 - 34	35 - 44	45 - 59	60 - 100
Aprovo	 37.3	 63.1	 39.5	 26.5	 51.8	 62.9	 73.2
Não sei	 16.7	 18.5	 6	 50.3	 15.7	 9.8	 6.1
Desaprovo	 46	 18.3	 54.5	 23.2	 32.4	 27.3	 20.7






	Religião					Nível Educacional		
	Outra religião	Católico	Evangélico	Agnóstico ou ateu	Crente sem religião	Ensino Fundamental	Ensino Médio	Ensino Superior
Aprovo	 39.9	 60.1	 51.4	 74.6	 19.9	 56.8	 45.5	 58.3
Não sei	 29.6	 1.7	 16	 12.3	 55.2	 3.7	 36	 6.5
Desaprovo	 30.6	 38.3	 32.6	 13.1	 25	 39.5	 18.6	 35.2













	PEA		Renda familiar				
	Sim	Não	R\$2,000- R\$3,000	R\$5,000- R\$10,000	R\$3,000- R\$5,000	Acima de R\$10,000	R\$0-R\$2,000
Aprovo	 53.5	 38.6	 28.4	 38.9	 67.5	 26.9	 65.5
Não sei	 20.7	 12	 36	 34.3	 3.2	 3	 18.5
Desaprovo	 25.8	 49.4	 35.6	 26.8	 29.3	 70.1	 16

	Voto Presidente 2022 - 2o Turno			
	Lula	Jair Bolsonaro	Voto branco / nulo	Não votei
Aprovo	 51.6	 53.3	 52.9	 22.3
Não sei	 17.6	 17.1	 39.1	 24.4
Desaprovo	 30.8	 29.6	 8	 53.3

	Gênero		Idade				
	Homem	Mulher	16 - 24	25 - 34	35 - 44	45 - 59	60 - 100
Aprovo	 41.1	 51.2	 41.7	 31.9	 49.2	 47	 61.1
Não sei	 14.7	 17.5	 25.5	 17.7	 7.7	 17.3	 14.2
Desaprovo	 44.1	 31.3	 32.8	 50.4	 43.1	 35.7	 24.7

	Religião					Nível Educacional		
	Crente sem religião	Católico	Agnóstico ou ateu	Evangélico	Outra religião	Ensino Fundamental	Ensino Médio	Ensino Superior
Aprovo	 23.3	 60.3	 24.5	 44.2	 17.3	 42.3	 47.2	 49.6
Não sei	 16.5	 13.5	 44	 6.9	 48.7	 21.6	 13.2	 14.3
Desaprovo	 60.2	 26.1	 31.5	 48.9	 34	 36.1	 39.6	 36.2

	PEA		Renda familiar				
	Sim	Não	R\$0-R\$2,000	R\$5,000-R\$10,000	Acima de R\$10,000	R\$3,000-R\$5,000	R\$2,000-R\$3,000
Aprovo	 47.9	 42	 40.6	 48.4	 50	 50.7	 55.8
Não sei	 13.5	 22.5	 18.9	 14.7	 11.7	 20	 4.2
Desaprovo	 38.6	 35.5	 40.5	 36.9	 38.3	 29.3	 39.9






















	Voto Presidente 2022 - 2o Turno			
	Lula	Jair Bolsonaro	Voto branco / nulo	Não votei
Aprovo	 73.6	 9.8	 56.2	 6.5
Não sei	 11.1	 24.2	 23.3	 1.2
Desaprovo	 15.3	 66	 20.5	 92.4

























	Gênero		Idade				
	Homem	Mulher	16 - 24	25 - 34	35 - 44	45 - 59	60 - 100
Aprovo	67.4	57.4	77.6	58.8	20.1	78.3	84.2
Não sei	2.7	13.5	0	6	19.3	12.3	1.6
Desaprovo	29.9	29	22.4	35.1	60.6	9.4	14.2






















	Religião					Nível Educacional		
	Agnóstico ou ateu	Católico	Crente sem religião	Evangélico	Outra religião	Ensino Fundamental	Ensino Médio	Ensino Superior
Aprovo	87.7	77.8	2.6	70.7	23.6	63.5	66.5	57.1
Não sei	0	8	3.1	0.5	71.6	9.2	12.8	1.9
Desaprovo	12.3	14.2	94.3	28.8	4.9	27.3	20.7	41













	PEA		Renda familiar				
	Sim	Não	Acima de R\$10,000	R\$0-R\$2,000	R\$5,000-R\$10,000	R\$2,000-R\$3,000	R\$3,000-R\$5,000
Aprovo	69.1	51.7	87.1	71.2	70.4	37.7	58.1
Não sei	10.6	4.7	1	5.7	6.4	12.4	21
Desaprovo	20.3	43.6	11.9	23.1	23.2	49.9	20.9






















	Voto Presidente 2022 - 2o Turno			
	Lula	Jair Bolsonaro	Voto branco / nulo	Não votei
Aprovo	72.1	48.8	13	98.4
Não sei	11.7	1.8	65.9	0
Desaprovo	16.2	49.4	21.1	1.6

























	Gênero		Idade				
	Homem	Mulher	16 - 24	25 - 34	35 - 44	45 - 59	60 - 100
Aprovo	 58.1	 49.2	 69.4	 40.3	 66.6	 56.1	 40.9
Não sei	 10.2	 3.8	 0	 15.8	 2.4	 3.9	 10.3
Desaprovo	 31.7	 47	 30.6	 43.9	 31	 40.1	 48.8






	Religião					Nível Educacional		
	Agnóstico ou ateu	Católico	Crente sem religião	Evangélico	Outra religião	Ensino Fundamental	Ensino Médio	Ensino Superior
Aprovo	 45.2	 54.2	 51	 52.9	 36.8	 74.8	 46.3	 42.5
Não sei	 0	 5.8	 0.1	 11.4	 1.4	 0	 7.9	 11.9
Desaprovo	 54.8	 40	 48.9	 35.8	 61.8	 25.2	 45.9	 45.6













	PEA		Renda familiar				
	Não	Sim	R\$3,000- R\$5,000	R\$0-R\$2,000	R\$5,000- R\$10,000	Acima de R\$10,000	R\$2,000- R\$3,000
Aprovo	 53	 52.7	 63.2	 66.5	 25.5	 31.1	 29.8
Não sei	 5.9	 7.5	 7.7	 5.5	 25.9	 0.6	 8.9
Desaprovo	 41.1	 39.8	 29.2	 27.9	 48.7	 68.2	 61.3

	Voto Presidente 2022 - 2o Turno			
	Lula	Jair Bolsonaro	Voto branco / nulo	Não votei
Aprovo	 49.5	 57.8	 52.7	 63.5
Não sei	 2.8	 9	 27.4	 23.8
Desaprovo	 47.7	 33.2	 19.9	 12.7

	Gênero		Idade				
	Homem	Mulher	16 - 24	25 - 34	35 - 44	45 - 59	60 - 100
Aprovo	 55.8	 56.7	 47.6	 47.9	 59.8	 58.5	 63.3
Não sei	 7.8	 10.3	 13.1	 3.5	 11.3	 7.7	 10.9
Desaprovo	 36.3	 33	 39.3	 48.6	 28.9	 33.8	 25.8

	Religião					Nível Educacional		
	Crente sem religião	Católico	Evangélico	Outra religião	Agnóstico ou ateu	Ensino Fundamental	Ensino Médio	Ensino Superior
Aprovo	 42.8	 63.8	 42	 69.8	 50.7	 61.7	 52.8	 58.1
Não sei	 14.1	 10.1	 6.5	 6.4	 5.6	 14	 8.4	 6.3
Desaprovo	 43.1	 26.1	 51.5	 23.9	 43.7	 24.3	 38.8	 35.5

	PEA		Renda familiar				
	Não	Sim	R\$3,000- R\$5,000	R\$2,000- R\$3,000	Acima de R\$10,000	R\$5,000- R\$10,000	R\$0-R\$2,000
Aprovo	 57.3	 55.7	 71.6	 50.3	 56.6	 65.8	 47.7
Não sei	 10.9	 7.7	 3.8	 7.6	 8.1	 3.4	 14.1
Desaprovo	 31.7	 36.6	 24.7	 42.1	 35.3	 30.8	 38.2






















	Voto Presidente 2022 - 2o Turno			
	Lula	Jair Bolsonaro	Voto branco / nulo	Não votei
Aprovo	 79.6	 14.6	 4.3	 24.9
Não sei	 4.3	 11.4	 60.6	 36
Desaprovo	 16.1	 74	 35.1	 39.1

























	Gênero		Idade				
	Homem	Mulher	16 - 24	25 - 34	35 - 44	45 - 59	60 - 100
Aprovo	52.8	57.2	22	49.2	63.2	76.4	53.7
Não sei	7.6	7.3	11.3	8.9	0.2	6.4	12.3
Desaprovo	39.6	35.5	66.6	41.9	36.5	17.2	34






















	Religião				Nível Educacional			
	Católico	Outra religião	Evangélico	Agnóstico ou ateu	Crente sem religião	Ensino Fundamental	Ensino Médio	Ensino Superior
Aprovo	66.9	50.9	42.4	49.2	36.4	57.3	48.5	65.6
Não sei	9.6	5.6	4.9	10.9	0.5	4	9.2	7.8
Desaprovo	23.5	43.5	52.7	39.9	63.2	38.6	42.3	26.6













	PEA		Renda familiar				
	Sim	Não	R\$3,000- R\$5,000	Acima de R\$10,000	R\$0-R\$2,000	R\$5,000- R\$10,000	R\$2,000- R\$3,000
Aprovo	58.8	48.5	52.6	50.6	51	74.5	56.8
Não sei	8.1	6.1	5	13.1	9.7	2.5	6.4
Desaprovo	33.1	45.4	42.3	36.2	39.3	22.9	36.8






















	Voto Presidente 2022 - 2o Turno			
	Lula	Jair Bolsonaro	Voto branco / nulo	Não votei
Aprovo	75.9	14.6	53.9	13.7
Não sei	8.2	4.6	5.2	18.6
Desaprovo	15.9	80.8	40.9	67.7

























	Gênero		Idade				
	Homem	Mulher	16 - 24	25 - 34	35 - 44	45 - 59	60 - 100
Aprovo	 57.3	 44	 46.8	 42	 55.5	 63.1	 51.2
Não sei	 12.4	 19.7	 0.1	 20.6	 13.3	 20.3	 20.2
Desaprovo	 30.3	 36.3	 53.1	 37.4	 31.3	 16.6	 28.5





	Religião					Nível Educacional		
	Evangélico	Católico	Agnóstico ou ateu	Crente sem religião	Outra religião	Ensino Fundamental	Ensino Médio	Ensino Superior
Aprovo	 67.1	 48.5	 18.9	 65.3	 18	 57.3	 55.8	 36.2
Não sei	 12	 23.4	 3.1	 10.5	 19.9	 27.6	 12.5	 12.4
Desaprovo	 21	 28.1	 78	 24.2	 62.1	 15.1	 31.7	 51.3













	PEA		Renda familiar				
	Não	Sim	R\$3,000- R\$5,000	R\$5,000- R\$10,000	R\$2,000- R\$3,000	Acima de R\$10,000	R\$0-R\$2,000
Aprovo	 45	 54	 50	 58.9	 38.5	 33.5	 61.7
Não sei	 24.3	 10.4	 21.1	 6.4	 14.9	 20.2	 17.4
Desaprovo	 30.7	 35.6	 28.9	 34.7	 46.6	 46.2	 20.8

	Voto Presidente 2022 - 2o Turno			
	Lula	Jair Bolsonaro	Voto branco / nulo	Não votei
Aprovo	 44.1	 56.8	 26.1	 52.4
Não sei	 11.9	 16	 6.4	 45.1
Desaprovo	 44	 27.2	 67.5	 2.5

	Gênero		Idade				
	Homem	Mulher	16 - 24	25 - 34	35 - 44	45 - 59	60 - 100
Aprovo	 59	 49.1	 45.7	 49.7	 48.9	 62.6	 58
Não sei	 13.2	 13.1	 24.9	 16.7	 15.2	 6.5	 9.7
Desaprovo	 27.8	 37.8	 29.4	 33.6	 35.8	 30.9	 32.3

	Religião				Nível Educacional			
	Católico	Agnóstico ou ateu	Outra religião	Crente sem religião	Evangélico	Ensino Fundamental	Ensino Médio	Ensino Superior
Aprovo	 54.5	 72.9	 47.3	 56.5	 52.7	 52.1	 53.8	 55.9
Não sei	 11.8	 9.8	 9.6	 14.1	 15.4	 22.9	 11.8	 8.5
Desaprovo	 33.8	 17.3	 43.1	 29.4	 32	 25	 34.4	 35.7

	PEA		Renda familiar				
	Não	Sim	Acima de R\$10,000	R\$2,000- R\$3,000	R\$5,000- R\$10,000	R\$3,000- R\$5,000	R\$0-R\$2,000
Aprovo	 50.1	 56.1	 68.3	 43.7	 53	 53.9	 56.6
Não sei	 15.2	 12.2	 5.5	 16.4	 20.5	 8.4	 11.8
Desaprovo	 34.8	 31.7	 26.3	 39.9	 26.5	 37.7	 31.6

	Voto Presidente 2022 - 2o Turno			
	Lula	Jair Bolsonaro	Voto branco / nulo	Não votei
Aprovo	 87.5	 27.2	 71.6	 35.2
Não sei	 4.4	 21.1	 5	 9.6
Desaprovo	 8.1	 51.7	 23.4	 55.2

	Gênero		Idade				
	Homem	Mulher	16 - 24	25 - 34	35 - 44	45 - 59	60 - 100
Aprovo	68.7	75.7	57.8	70.7	81	70.2	74.2
Não sei	16	10.8	11.6	14.6	8.9	18.9	10.9
Desaprovo	15.3	13.5	30.6	14.7	10.1	10.9	14.9

	Religião					Nível Educacional		
	Agnóstico ou ateu	Evangélico	Católico	Crente sem religião	Outra religião	Ensino Fundamental	Ensino Médio	Ensino Superior
Aprovo	38.4	77.2	73.2	70.2	76.8	71	75.6	67.9
Não sei	25.9	9.1	14.8	16	8.1	17	13.1	9.9
Desaprovo	35.7	13.7	12	13.8	15.1	12	11.3	22.2

	PEA		Renda familiar				
	Não	Sim	R\$0-R\$2,000	R\$3,000-R\$5,000	Acima de R\$10,000	R\$5,000-R\$10,000	R\$2,000-R\$3,000
Aprovo	65.4	76.3	60.8	78.2	70.6	77.2	75.8
Não sei	19.2	10.4	17	12.5	9.1	11.3	12.8
Desaprovo	15.4	13.3	22.2	9.3	20.3	11.5	11.4

	Voto Presidente 2022 - 2o Turno			
	Lula	Jair Bolsonaro	Voto branco / nulo	Não votei
Aprovo	75.8	71.3	54.9	65.1
Não sei	11.6	13.4	22	21.2
Desaprovo	12.6	15.3	23.1	13.7

	Gênero		Idade				
	Homem	Mulher	16 - 24	25 - 34	35 - 44	45 - 59	60 - 100
Aprovo	45.2	40.1	28.4	20.4	50.1	59.8	46.2
Não sei	16.5	20.7	12.4	25.4	11.7	14.9	30.2
Desaprovo	38.3	39.2	59.1	54.2	38.2	25.4	23.6

	Religião					Nível Educacional		
	Outra religião	Católico	Crente sem religião	Evangélico	Agnóstico ou ateu	Ensino Fundamental	Ensino Médio	Ensino Superior
Aprovo	23.1	58.2	17.2	15.7	60.2	43.6	41.2	43.3
Não sei	22.9	16.4	36.9	11.9	13.8	24.5	16.3	17.3
Desaprovo	53.9	25.4	45.9	72.4	26	31.9	42.6	39.4

	PEA		Renda familiar				
	Não	Sim	Acima de R\$10,000	R\$5,000-R\$10,000	R\$3,000-R\$5,000	R\$2,000-R\$3,000	R\$0-R\$2,000
Aprovo	36.9	46.1	35.1	57.9	48.9	45	36.9
Não sei	20.8	17.5	9.3	6.8	20.4	22.5	21.5
Desaprovo	42.3	36.4	55.7	35.3	30.7	32.6	41.6






















	Voto Presidente 2022 - 2o Turno			
	Lula	Jair Bolsonaro	Voto branco / nulo	Não votei
Aprovo	54.7	12.2	23.8	69.8
Não sei	19.5	20	11.3	2.1
Desaprovo	25.8	67.8	64.9	28.1

























	Gênero		Idade				
	Homem	Mulher	16 - 24	25 - 34	35 - 44	45 - 59	60 - 100
Aprovo	67.5	53.5	54.6	42.4	74.5	63.1	52.5
Não sei	10.5	13.2	0	20	3.2	10	24.6
Desaprovo	22	33.3	45.4	37.7	22.3	26.9	22.8






















	Religião					Nível Educacional		
	Evangélico	Católico	Crente sem religião	Outra religião	Agnóstico ou ateu	Ensino Fundamental	Ensino Médio	Ensino Superior
Aprovo	73.8	53.4	53.5	37.9	73	54.3	62.8	61.7
Não sei	6.2	15.2	8	28.6	0	19.4	10.2	6.7
Desaprovo	19.9	31.4	38.5	33.5	27	26.3	27	31.6













	PEA		Renda familiar				
	Não	Sim	R\$3,000- R\$5,000	R\$0-R\$2,000	R\$5,000- R\$10,000	Acima de R\$10,000	R\$2,000- R\$3,000
Aprovo	60.7	59.8	76.6	41.9	61.7	66.4	67.9
Não sei	12.2	11.8	6.7	22.5	7.6	6.4	6.4
Desaprovo	27.2	28.5	16.8	35.6	30.7	27.1	25.7

	Voto Presidente 2022 - 2o Turno			
	Lula	Jair Bolsonaro	Voto branco / nulo	Não votei
Aprovo	54.2	66.1	26.3	58.6
Não sei	13	12.4	9.4	2
Desaprovo	32.8	21.6	64.3	39.4

	Gênero		Idade				
	Homem	Mulher	16 - 24	25 - 34	35 - 44	45 - 59	60 - 100
Aprovo	 41.1	 43.6	 10.2	 13.5	 60	 41	 68.5
Não sei	 37	 19.5	 50	 29.8	 23.7	 38.4	 13
Desaprovo	 21.9	 36.9	 39.8	 56.8	 16.2	 20.7	 18.5

	Religião					Nível Educacional		
	Evangélico	Católico	Outra religião	Crente sem religião	Agnóstico ou ateu	Ensino Fundamental	Ensino Médio	Ensino Superior
Aprovo	 29.1	 61	 39.2	 23.2	 23.9	 49.3	 40.7	 38
Não sei	 35.2	 14.8	 19.3	 44.7	 62.6	 29.6	 29.1	 24.8
Desaprovo	 35.6	 24.2	 41.5	 32	 13.5	 21	 30.2	 37.2

	PEA		Renda familiar				
	Não	Sim	R\$3,000- R\$5,000	R\$5,000- R\$10,000	R\$0-R\$2,000	Acima de R\$10,000	R\$2,000- R\$3,000
Aprovo	 38.3	 45.9	 28.4	 61.3	 50.8	 34.1	 39
Não sei	 33.3	 25	 53	 11.1	 22.7	 37	 16.4
Desaprovo	 28.4	 29.1	 18.6	 27.6	 26.4	 28.9	 44.6

	Voto Presidente 2022 - 2o Turno			
	Lula	Jair Bolsonaro	Voto branco / nulo	Não votei
Aprovo	 61.4	 32.5	 47.7	 8.9
Não sei	 26.4	 23.5	 48.8	 77.7
Desaprovo	 12.2	 44	 3.5	 13.4

	Gênero		Idade				
	Homem	Mulher	16 - 24	25 - 34	35 - 44	45 - 59	60 - 100
Aprovo	49.9	43.9	44.9	60.1	46.5	41.5	45.4
Não sei	6.3	13.6	15	5.7	16.1	7.5	7.2
Desaprovo	43.9	42.5	40.1	34.2	37.4	51	47.5

	Religião				Nível Educacional			
	Católico	Outra religião	Evangélico	Crente sem religião	Agnóstico ou ateu	Ensino Fundamental	Ensino Médio	Ensino Superior
Aprovo	44.9	40.9	61.1	35.5	22	55.2	46.7	40.7
Não sei	11.1	9.1	6.7	17.3	4.8	8.7	12.1	7.1
Desaprovo	44	50	32.2	47.2	73.2	36	41.2	52.2

	PEA		Renda familiar				
	Não	Sim	Acima de R\$10,000	R\$0-R\$2,000	R\$5,000-R\$10,000	R\$3,000-R\$5,000	R\$2,000-R\$3,000
Aprovo	44.2	48.4	45.9	44.3	42.9	52	47.9
Não sei	9.4	10.2	2.6	16.5	8.1	6.8	10.1
Desaprovo	46.5	41.4	51.5	39.2	49	41.2	41.9






















	Voto Presidente 2022 - 2o Turno			
	Lula	Jair Bolsonaro	Voto branco / nulo	Não votei
Aprovo	15.4	79.1	32.1	51.7
Não sei	10.1	8.7	24.6	15.5
Desaprovo	74.5	12.2	43.3	32.8

























	Gênero		Idade				
	Homem	Mulher	16 - 24	25 - 34	35 - 44	45 - 59	60 - 100
Aprovo	64.7	57.5	58.5	74.2	60.9	46.8	64.8
Não sei	8.6	15.2	31.4	8.2	7.2	4.9	16.9
Desaprovo	26.7	27.3	10.1	17.6	31.8	48.3	18.3


	Religião					Nível Educacional		
	Crente sem religião	Católico	Outra religião	Evangélico	Agnóstico ou ateu	Ensino Fundamental	Ensino Médio	Ensino Superior
Aprovo	58	70.8	61.1	45.8	75	66.1	54.9	65.6
Não sei	3.4	10.2	23.7	16.4	2.9	3.6	17.4	12.1
Desaprovo	38.6	19	15.2	37.9	22.1	30.2	27.7	22.3













	PEA		Renda familiar				
	Não	Sim	R\$3,000- R\$5,000	R\$2,000- R\$3,000	R\$0-R\$2,000	Acima de R\$10,000	R\$5,000- R\$10,000
Aprovo	65.7	58.1	55.3	52.4	65.6	65.2	58.6
Não sei	9.7	13.6	8.7	16.6	13.3	6.5	12
Desaprovo	24.6	28.3	36	31.1	21.1	28.4	29.5






















	Voto Presidente 2022 - 2o Turno			
	Lula	Jair Bolsonaro	Voto branco / nulo	Não votei
Aprovo	85.2	29.4	88.4	38.4
Não sei	6.8	15.8	5	54.9
Desaprovo	8.1	54.8	6.6	6.8

























	Gênero		Idade				
	Homem	Mulher	16 - 24	25 - 34	35 - 44	45 - 59	60 - 100
Aprovo	 61.1	 50.6	 73.1	 72.6	 43.6	 50.1	 48.6
Não sei	 9.4	 24.4	 0	 16.6	 17.7	 20.2	 28.2
Desaprovo	 29.5	 25	 26.9	 10.7	 38.7	 29.7	 23.2





	Religião					Nível Educacional		
	Católico	Crente sem religião	Evangélico	Outra religião	Agnóstico ou ateu	Ensino Fundamental	Ensino Médio	Ensino Superior
Aprovo	 62.5	 51.5	 47.1	 38.3	 50.3	 70	 45.5	 59.2
Não sei	 16.9	 20.6	 19.5	 19.8	 11.7	 10.5	 22.4	 14.5
Desaprovo	 20.6	 27.9	 33.4	 41.9	 38	 19.5	 32	 26.3













	PEA		Renda familiar				
	Sim	Não	Acima de R\$10,000	R\$2,000- R\$3,000	R\$0-R\$2,000	R\$5,000- R\$10,000	R\$3,000- R\$5,000
Aprovo	 58.5	 51.8	 55.9	 32.2	 63.2	 55.4	 64.7
Não sei	 13.7	 22	 15.2	 31.2	 15.8	 12.7	 8.9
Desaprovo	 27.8	 26.2	 28.9	 36.7	 21	 31.9	 26.4






















	Voto Presidente 2022 - 2o Turno			
	Lula	Jair Bolsonaro	Voto branco / nulo	Não votei
Aprovo	 66.6	 29.8	 79.5	 78
Não sei	 19	 16.2	 7.2	 0.6
Desaprovo	 14.4	 54	 13.3	 21.4

























	Gênero		Idade				
	Homem	Mulher	16 - 24	25 - 34	35 - 44	45 - 59	60 - 100
Aprovo	 70.7	 54.2	 70.3	 73	 46.4	 65.7	 61.2
Não sei	 10.6	 19	 14.9	 17.7	 18.5	 10.2	 15.5
Desaprovo	 18.8	 26.8	 14.8	 9.3	 35	 24.1	 23.3


	Religião				Nível Educacional			
	Católico	Outra religião	Crente sem religião	Evangélico	Agnóstico ou ateu	Ensino Fundamental	Ensino Médio	Ensino Superior
Aprovo	 54.6	 63.2	 53.6	 75.8	 57.9	 57	 67.9	 57.9
Não sei	 17.4	 5.6	 26.7	 10.9	 14.9	 15.4	 15.2	 13.6
Desaprovo	 28	 31.2	 19.8	 13.2	 27.2	 27.6	 16.9	 28.5













	PEA		Renda familiar				
	Sim	Não	R\$3,000- R\$5,000	R\$2,000- R\$3,000	Acima de R\$10,000	R\$5,000- R\$10,000	R\$0-R\$2,000
Aprovo	 63.2	 60.5	 67.4	 55.6	 61.8	 67.3	 60.9
Não sei	 13.5	 16.7	 13.7	 16.9	 11.3	 9.4	 18.6
Desaprovo	 23.2	 22.8	 18.9	 27.5	 26.9	 23.2	 20.6






















	Voto Presidente 2022 - 2o Turno			
	Lula	Jair Bolsonaro	Voto branco / nulo	Não votei
Aprovo	 40	 77	 56	 64.1
Não sei	 20.7	 9.4	 43.2	 16.6
Desaprovo	 39.3	 13.5	 0.8	 19.3

























	Gênero		Idade				
	Homem	Mulher	16 - 24	25 - 34	35 - 44	45 - 59	60 - 100
Aprovo	 38.2	 33.9	 15.3	 47.4	 37.1	 44.9	 29.7
Não sei	 14	 16.3	 18.5	 4.6	 18.2	 9.9	 24.4
Desaprovo	 47.8	 49.9	 66.2	 48	 44.7	 45.3	 45.9






















	Religião					Nível Educacional		
	Católico	Evangélico	Agnóstico ou ateu	Crente sem religião	Outra religião	Ensino Fundamental	Ensino Médio	Ensino Superior
Aprovo	 33.3	 49.3	 24.4	 34.3	 16.3	 39	 34.9	 35.2
Não sei	 15.7	 11.9	 6.9	 15.8	 27.1	 10	 16.5	 17.7
Desaprovo	 51	 38.8	 68.7	 49.8	 56.6	 51	 48.6	 47.1













	PEA		Renda familiar				
	Sim	Não	Acima de R\$10,000	R\$2,000- R\$3,000	R\$0-R\$2,000	R\$5,000- R\$10,000	R\$3,000- R\$5,000
Aprovo	 36.6	 35	 39.9	 31	 38.6	 36.3	 34
Não sei	 14	 17.5	 20.3	 7.8	 16	 10.3	 24.1
Desaprovo	 49.4	 47.5	 39.8	 61.2	 45.4	 53.4	 41.9

	Voto Presidente 2022 - 2o Turno			
	Lula	Jair Bolsonaro	Voto branco / nulo	Não votei
Aprovo	 34.2	 42	 23.5	 23.7
Não sei	 15.7	 10.2	 37	 34.4
Desaprovo	 50	 47.8	 39.5	 41.9

	Gênero		Idade				
	Homem	Mulher	16 - 24	25 - 34	35 - 44	45 - 59	60 - 100
Aprovo	 57.3	 53.8	 46.7	 46.4	 58.4	 65	 61.7
Não sei	 10.5	 28.9	 42.4	 13.4	 29.9	 6.3	 14.2
Desaprovo	 32.2	 17.3	 10.9	 40.2	 11.7	 28.7	 24.1

	Religião					Nível Educacional		
	Católico	Evangélico	Crente sem religião	Outra religião	Agnóstico ou ateu	Ensino Fundamental	Ensino Médio	Ensino Superior
Aprovo	 60.5	 46.3	 69.1	 47.5	 36.6	 59.1	 53.1	 56.4
Não sei	 11	 28.2	 22.7	 3.1	 47.9	 36.4	 16.3	 6.7
Desaprovo	 28.5	 25.5	 8.2	 49.4	 15.5	 4.5	 30.5	 36.9

	PEA		Renda familiar				
	Sim	Não	R\$3,000- R\$5,000	Acima de R\$10,000	R\$0-R\$2,000	R\$5,000- R\$10,000	R\$2,000- R\$3,000
Aprovo	 57.4	 53.4	 76.3	 40.3	 49.6	 64.5	 63.4
Não sei	 15.8	 25.6	 3.5	 15.4	 29.2	 9.9	 10.3
Desaprovo	 26.8	 21	 20.2	 44.4	 21.2	 25.6	 26.3

	Voto Presidente 2022 - 2o Turno			
	Lula	Jair Bolsonaro	Voto branco / nulo	Não votei
Aprovo	 64.2	 21.6	 58.5	 90
Não sei	 23.8	 12.4	 18.6	 0.1
Desaprovo	 12	 66	 22.8	 9.9

	Gênero		Idade				
	Homem	Mulher	16 - 24	25 - 34	35 - 44	45 - 59	60 - 100
Aprovo	43.6	35.6	42.5	45.6	39.6	35.9	36.6
Não sei	12.8	23	21.9	14.3	16.3	17.7	21.3
Desaprovo	43.6	41.4	35.6	40.1	44	46.4	42.1

	Religião				Nível Educacional			
	Agnóstico ou ateu	Crente sem religião	Católico	Outra religião	Evangélico	Ensino Fundamental	Ensino Médio	Ensino Superior
Aprovo	22.3	40.5	40	38.7	43.8	42.3	42.4	32.8
Não sei	13.8	14.6	16.8	15.4	22.9	17.7	18.8	17.4
Desaprovo	63.8	44.9	43.1	46	33.3	39.9	38.8	49.8

	PEA		Renda familiar				
	Não	Sim	R\$5,000- R\$10,000	Acima de R\$10,000	R\$3,000- R\$5,000	R\$0-R\$2,000	R\$2,000- R\$3,000
Aprovo	35.7	41.9	41.8	27.4	34.7	43.1	42.7
Não sei	26.5	12.6	13	24.5	15.8	19.3	19.9
Desaprovo	37.9	45.5	45.1	48	49.5	37.6	37.4

	Voto Presidente 2022 - 2o Turno			
	Lula	Jair Bolsonaro	Voto branco / nulo	Não votei
Aprovo	38	43.4	6.4	25.2
Não sei	12.7	19.3	46.7	37.7
Desaprovo	49.3	37.2	46.8	37.1

	Gênero		Idade				
	Homem	Mulher	16 - 24	25 - 34	35 - 44	45 - 59	60 - 100
Aprovo	54.4	48.8	38.1	58.7	64.1	55.6	38.5
Não sei	3.4	3.8	18.3	6	0	0	1.1
Desaprovo	42.2	47.4	43.7	35.3	35.9	44.4	60.5

	Religião				Nível Educacional			
	Católico	Crente sem religião	Outra religião	Evangélico	Agnóstico ou ateu	Ensino Fundamental	Ensino Médio	Ensino Superior
Aprovo	58.6	53.3	48.8	29.6	78.7	23.7	56.5	75.2
Não sei	0.3	0.5	1.7	7.6	14	0	4.8	5.7
Desaprovo	41.1	46.2	49.5	62.8	7.3	76.3	38.7	19.2

	PEA		Renda familiar				
	Sim	Não	R\$3,000- R\$5,000	Acima de R\$10,000	R\$2,000- R\$3,000	R\$5,000- R\$10,000	R\$0-R\$2,000
Aprovo	52	54.1	76.6	72.9	45	59.6	41.2
Não sei	2.4	5.8	0.7	2.3	0.1	8.8	4.3
Desaprovo	45.6	40.2	22.7	24.8	54.9	31.7	54.5






















	Voto Presidente 2022 - 2o Turno			
	Lula	Jair Bolsonaro	Voto branco / nulo	Não votei
Aprovo	78.2	4.4	0	29.3
Não sei	2.6	6.1	1.3	0.9
Desaprovo	19.3	89.4	98.7	69.8

























	Gênero		Idade				
	Homem	Mulher	16 - 24	25 - 34	35 - 44	45 - 59	60 - 100
Aprovo	55.8	60.1	73.3	58.7	52.7	62.1	53.5
Não sei	12.9	14.3	18.2	4.4	22.4	8.8	15.5
Desaprovo	31.3	25.6	8.5	37	24.8	29.1	31






















	Religião					Nível Educacional		
	Outra religião	Evangélico	Católico	Crente sem religião	Agnóstico ou ateu	Ensino Fundamental	Ensino Médio	Ensino Superior
Aprovo	57.7	72.3	57	54	36.4	56.9	57.8	59.1
Não sei	14.9	9.6	16.7	5.5	8.1	22.9	12.5	8.3
Desaprovo	27.4	18.1	26.3	40.5	55.4	20.2	29.7	32.6













	PEA		Renda familiar				
	Sim	Não	R\$5,000- R\$10,000	R\$0-R\$2,000	Acima de R\$10,000	R\$3,000- R\$5,000	R\$2,000- R\$3,000
Aprovo	58.8	56.6	64.9	70.5	63.9	38.2	55.4
Não sei	13.5	14.4	11.4	9.7	5.7	23.4	15.4
Desaprovo	27.7	29	23.7	19.8	30.5	38.4	29.2

	Voto Presidente 2022 - 2o Turno			
	Lula	Jair Bolsonaro	Voto branco / nulo	Não votei
Aprovo	65.9	47.7	70.2	74.7
Não sei	13.7	14.7	3.9	7.5
Desaprovo	20.5	37.6	25.9	17.8

	Gênero		Idade				
	Homem	Mulher	16 - 24	25 - 34	35 - 44	45 - 59	60 - 100
Aprovo	 49.3	 33.4	 73.3	 31.3	 40.1	 30.4	 45.3
Não sei	 15.3	 29.9	 3.7	 0.3	 26.3	 39.3	 32.9
Desaprovo	 35.4	 36.7	 23	 68.4	 33.7	 30.4	 21.8

	Religião					Nível Educacional		
	Católico	Crente sem religião	Evangélico	Outra religião	Agnóstico ou ateu	Ensino Fundamental	Ensino Médio	Ensino Superior
Aprovo	 33.1	 19.6	 50.2	 69.5	 60.1	 21.8	 50.4	 46.1
Não sei	 33.8	 12.9	 27	 4.5	 0.3	 36.2	 17.7	 17.9
Desaprovo	 33.1	 67.6	 22.8	 26.1	 39.6	 41.9	 31.9	 36

	PEA		Renda familiar				
	Não	Sim	R\$5,000- R\$10,000	Acima de R\$10,000	R\$0-R\$2,000	R\$2,000- R\$3,000	R\$3,000- R\$5,000
Aprovo	 41.2	 41.2	 63.9	 40.9	 21.4	 45.1	 54.8
Não sei	 22	 23.9	 23.1	 12.7	 37.4	 19.4	 5
Desaprovo	 36.8	 34.9	 13.1	 46.4	 41.2	 35.5	 40.2

	Voto Presidente 2022 - 2o Turno			
	Lula	Jair Bolsonaro	Voto branco / nulo	Não votei
Aprovo	 34	 41.1	 62.7	 79.8
Não sei	 21.3	 25.4	 16.7	 2.2
Desaprovo	 44.7	 33.5	 20.6	 18.1

	Gênero		Idade				
	Homem	Mulher	16 - 24	25 - 34	35 - 44	45 - 59	60 - 100
Aprovo	66.5	64.8	56.4	73.6	49.5	42.6	87.6
Não sei	9.9	13.7	14.5	10.3	28.3	2.4	7
Desaprovo	23.6	21.5	29	16.1	22.2	55	5.4

	Religião					Nível Educacional		
	Católico	Evangélico	Crente sem religião	Outra religião	Agnóstico ou ateu	Ensino Fundamental	Ensino Médio	Ensino Superior
Aprovo	70	86.6	27.3	32.4	40	81.6	63.2	59.8
Não sei	2.3	12	20.7	6.2	0	0	14.6	16.7
Desaprovo	27.7	1.4	52	61.4	60	18.4	22.3	23.5

	PEA		Renda familiar				
	Sim	Não	Acima de R\$10,000	R\$0-R\$2,000	R\$2,000-R\$3,000	R\$3,000-R\$5,000	R\$5,000-R\$10,000
Aprovo	71.3	63.5	67.3	56.2	55.8	73.3	62.7
Não sei	9.4	13	3.7	15.8	26.5	15.7	4.7
Desaprovo	19.3	23.5	29	28	17.8	11	32.6

	Voto Presidente 2022 - 2o Turno			
	Lula	Jair Bolsonaro	Voto branco / nulo	Não votei
Aprovo	65.6	70.4	0	11.2
Não sei	2.3	11.3	83.7	28.6
Desaprovo	32.1	18.4	16.3	60.3

	Gênero		Idade				
	Homem	Mulher	16 - 24	25 - 34	35 - 44	45 - 59	60 - 100
Aprovo	74.7	56.1	7.5	61.4	77.8	76.9	71.7
Não sei	8.5	20.9	61.3	4.2	10.9	12.5	8.3
Desaprovo	16.8	23	31.2	34.4	11.3	10.7	20.1

	Religião					Nível Educacional		
	Católico	Evangélico	Crente sem religião	Outra religião	Agnóstico ou ateu	Ensino Fundamental	Ensino Médio	Ensino Superior
Aprovo	66.8	56.8	88.1	50.8	70.5	70.6	60.6	66.9
Não sei	10.3	24.6	3.7	29.2	9.9	6.3	21.6	12
Desaprovo	22.9	18.5	8.2	20	19.7	23.1	17.8	21.1

	PEA		Renda familiar				
	Sim	Não	Acima de R\$10,000	R\$5,000-R\$10,000	R\$2,000-R\$3,000	R\$3,000-R\$5,000	R\$0-R\$2,000
Aprovo	63.2	69.1	64.2	80.7	58.4	60.4	60.9
Não sei	17.1	10.1	0.7	4.2	25.5	22	16.3
Desaprovo	19.6	20.8	35	15.1	16.1	17.6	22.7






















	Voto Presidente 2022 - 2o Turno			
	Lula	Jair Bolsonaro	Voto branco / nulo	Não votei
Aprovo	37.8	78	47.2	79
Não sei	17.7	13.1	39.1	17.4
Desaprovo	44.5	9	13.7	3.6

























	Gênero		Idade				
	Homem	Mulher	16 - 24	25 - 34	35 - 44	45 - 59	60 - 100
Aprovo	64.3	48.9	57.6	60.3	64.5	47	54.5
Não sei	11.6	14.1	20.4	10.7	12.1	12	13.5
Desaprovo	24.1	37	22	29	23.3	41	32

	Religião					Nível Educacional		
	Evangélico	Católico	Agnóstico ou ateu	Outra religião	Crente sem religião	Ensino Fundamental	Ensino Médio	Ensino Superior
Aprovo	65.9	54.3	30.7	55.2	55.6	57.9	57.9	53.2
Não sei	14.9	14.2	11.9	7	10.1	15.1	12.7	11.1
Desaprovo	19.2	31.6	57.4	37.7	34.3	27	29.3	35.6













	PEA		Renda familiar				
	Sim	Não	Acima de R\$10,000	R\$5,000-R\$10,000	R\$3,000-R\$5,000	R\$0-R\$2,000	R\$2,000-R\$3,000
Aprovo	59.4	50.9	55.1	59.8	52.9	55.6	59.5
Não sei	11.9	14.8	9.1	16.6	7.7	14.8	15.5
Desaprovo	28.7	34.3	35.8	23.6	39.4	29.6	25

	Voto Presidente 2022 - 2o Turno			
	Lula	Jair Bolsonaro	Voto branco / nulo	Não votei
Aprovo	24.3	86.4	29.4	39.7
Não sei	18.1	5.3	47.1	30.8
Desaprovo	57.6	8.2	23.5	29.5

	Gênero		Idade				
	Homem	Mulher	16 - 24	25 - 34	35 - 44	45 - 59	60 - 100
Aprovo	 43.3	 47.8	 31.9	 49	 52.9	 65	 21
Não sei	 26.9	 20.2	 31.5	 6.1	 31.8	 18.3	 34.1
Desaprovo	 29.8	 32	 36.7	 44.9	 15.3	 16.8	 44.9

	Religião					Nível Educacional		
	Católico	Crente sem religião	Evangélico	Outra religião	Agnóstico ou ateu	Ensino Fundamental	Ensino Médio	Ensino Superior
Aprovo	 44.1	 40.6	 69.9	 26	 5.7	 61.9	 41.9	 35.5
Não sei	 20.8	 33.2	 13.3	 53.4	 55.3	 24.3	 29.4	 14.3
Desaprovo	 35	 26.2	 16.8	 20.6	 39	 13.9	 28.7	 50.3

	PEA		Renda familiar				
	Não	Sim	Acima de R\$10,000	R\$3,000- R\$5,000	R\$2,000- R\$3,000	R\$5,000- R\$10,000	R\$0-R\$2,000
Aprovo	 38.4	 50.9	 41.9	 48	 23	 48.4	 55.8
Não sei	 28.9	 19.5	 36.1	 22.2	 37	 15.2	 18.3
Desaprovo	 32.7	 29.6	 22	 29.8	 40	 36.4	 25.8

	Voto Presidente 2022 - 2o Turno			
	Lula	Jair Bolsonaro	Voto branco / nulo	Não votei
Aprovo	 43.3	 54.2	 65.5	 10
Não sei	 21.9	 17.3	 29.5	 87.2
Desaprovo	 34.8	 28.5	 5	 2.8

	Gênero		Idade				
	Homem	Mulher	16 - 24	25 - 34	35 - 44	45 - 59	60 - 100
Aprovo	84.4	54.6	70	79.8	69.2	77.2	44.8
Não sei	10.5	26.1	20	15.9	6.5	11.4	44.2
Desaprovo	5	19.3	10	4.3	24.3	11.3	11

	Religião					Nível Educacional		
	Católico	Crente sem religião	Evangélico	Agnóstico ou ateu	Outra religião	Ensino Fundamental	Ensino Médio	Ensino Superior
Aprovo	67.4	84.4	59.4	82.4	93.5	52.8	76.3	73.7
Não sei	13.5	4.2	36.3	12.6	3.4	35.5	12	12.2
Desaprovo	19	11.4	4.3	5	3	11.7	11.8	14.1

	PEA		Renda familiar				
	Sim	Não	Acima de R\$10,000	R\$3,000- R\$5,000	R\$2,000- R\$3,000	R\$0-R\$2,000	R\$5,000- R\$10,000
Aprovo	84.4	48.9	72.6	60.9	72.5	46.3	95.5
Não sei	8.8	30.9	1.8	29.3	11.5	36.5	2.4
Desaprovo	6.8	20.2	25.6	9.8	16.1	17.1	2

	Voto Presidente 2022 - 2o Turno			
	Lula	Jair Bolsonaro	Voto branco / nulo	Não votei
Aprovo	85.5	51.8	12.4	72.6
Não sei	8.2	30.8	13.5	17.2
Desaprovo	6.3	17.4	74.1	10.2



CONTATO

www.atlasintel.org

info@atlasintel.org

TWITTER

[@atlaspolitico](https://twitter.com/atlaspolitico)

[@atlas_intel](https://twitter.com/atlas_intel)