



Encuesta Atlas - PASO Nacional - Argentina 2023

Panorama electoral | Aprobación presidencial y de gobierno | Imagen líderes políticos | Demandas sociales y evaluación de la situación económica

31/07/2023 – 04/08/2023

Sumario

1. Metodología
2. Resultados
 - 2.1 Panorama electoral
 - 2.2 Aprobación presidencial y evaluación del gobierno
 - 2.3 Imagen de líderes políticos
 - 2.4 Demandas sociales y evaluación de la situación económica
3. Sobre AtlasIntel

1. Metodología

Población objetivo

Electorado de Argentina

Muestra

9.517 encuestados

Metodología de recolección

Reclutamiento digital aleatorio (Atlas RDR)

Margen de error

±1 p.p.

Nivel de confianza para estimar el margen de error

95%

Período de recolección

31/07/2023 - 04/08/2023

Sexo

Mujer	53%
Hombre	47%

Nivel de ingresos

Menos de \$ 70,000	10,9%
De \$ 70,000 a \$ 100,000	13,0%
De \$ 100,000 a \$ 150,000	17,7%
De \$ 150,000 a \$ 250,000	26,5%
Más de \$ 250,000	31,8%

Región

GBA	24,4%
Centro	19,4%
Norte Grande Argentino	17,7%
Buenos Aires Interior	15,8%
Nuevo Cuyo	7,8%
CABA	7,8%
Patagonia	7,0%

Edad

16- 24	18,2%
25 - 34	22,6%
35 - 44	21,3%
45 - 59	22,7%
60 - 100	15,2%

Nivel educacional

Educación primaria	6,8%
Educación secundaria	49,1%
Educación superior	44,0%

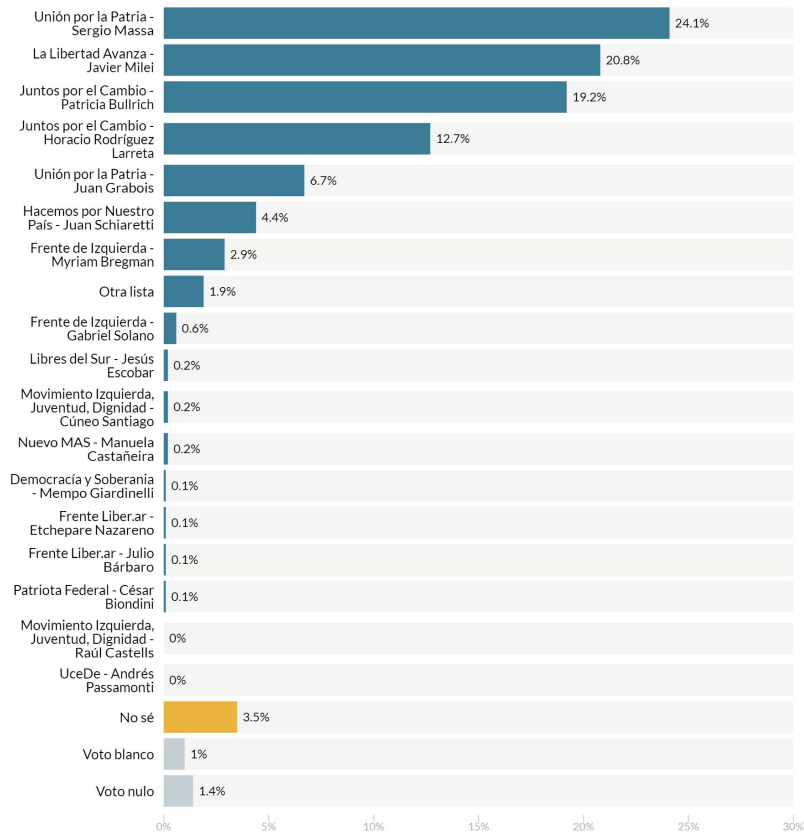
Religión

Católico	58,0%
Otra religión	13,7%
Protestante	4,4%
Agnóstico o ateo	24,0%

2. Resultados

2.1 Panorama electoral

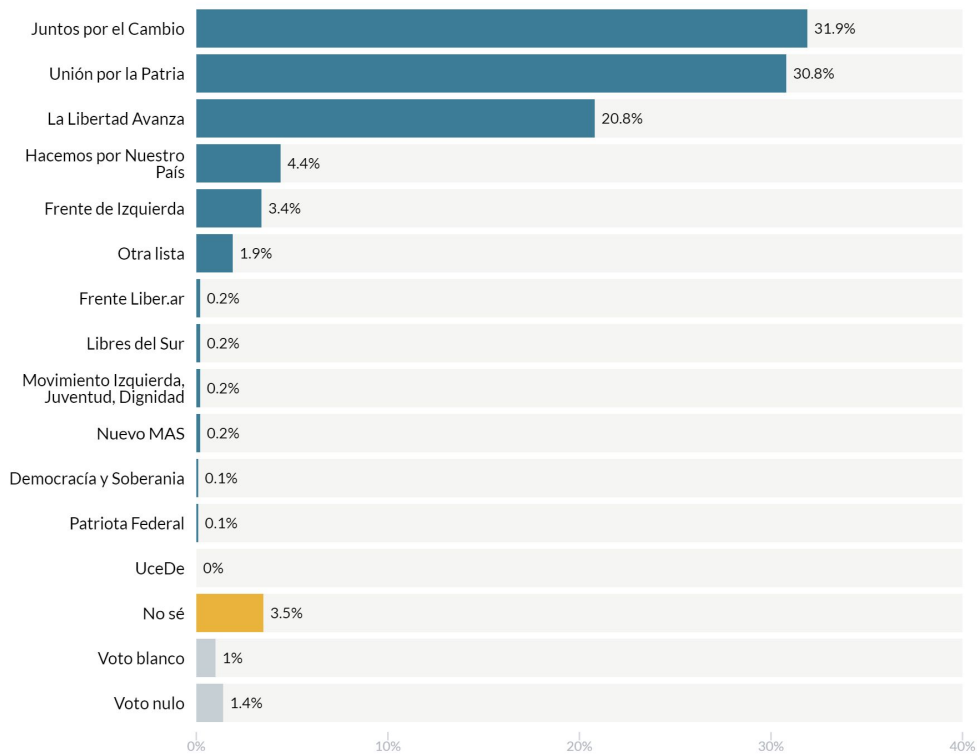
Si estos fueran los candidatos, ¿Por cuál de las siguientes listas votará en las PASO de 2023 para presidente?



Intención de voto para Presidente - Candidatos en las PASO 2023 [Cruces demográficos]

	Sexo		Edad						Nivel educacional			Nivel de ingresos			
	Hombre	Mujer	16 - 24	25 - 34	35 - 44	45 - 59	60 - 100	Educación primaria	Educación secundaria	Educación superior	Menos de \$70.000	\$70.000 - \$100.000	\$100.000 - \$150.000	\$150.000 - \$250.000	Más de \$250.000
Unión por la Patria - Sergio Massa [Vice: A. Rossi]	25.9	22.5	14.6	19.7	26.1	31.5	28.1	24.7	24.5	23.5	21.6	18	20.4	25.5	28.3
La Libertad Avanza - Javier Milei [Vice: V. Villarruel]	27.9	14.4	37.5	27.4	20.5	11.3	5.3	21	24.9	16.1	27.2	23.3	24.4	19.9	16.2
Juntos por el Cambio - Patricia Bullrich [Vice: L. Petri]	16	22.1	8.1	11.7	16.6	26.1	11.7	16.4	18.2	20.8	13.3	19.2	19.8	18.2	21.7
Juntos por el Cambio - Horacio Rodríguez Larreta [Vice: G. Morales]	11.3	13.8	7.8	13.2	13	14.3	14.8	10.1	11.9	14	12.1	11.1	12.9	11.4	14.4
Unión por la Patria - Juan Grabois [Vice: P. Abal Medina]	5.3	7.9	5.7	7.9	8	6.1	5.1	5.4	5.6	8.1	3.9	6.2	6.8	7.4	7.2
Hacemos por Nuestro País - Juan Schiaretti [Vice: F. Randazzo]	3.9	4.9	2.4	5.7	5	4.1	4.7	6.2	3.9	4.8	4.6	4.9	5.7	4.4	3.5
Frete de Izquierda - Myriam Bregman [Vice: N. Del Caño]	1.9	3.7	4.8	4	3.4	1.1	0.8	1.9	2.6	2.4	3.4	3.1	2.3	3.2	2.2
Otra lista	2.6	1.3	2	2.6	2.2	1.6	0.7	3.5	1.8	1.7	2.1	1.5	1.3	2.9	1.4
Frete de Izquierda - Gabriel Solano [Vice: V. Ripoll]	0.6	0.6	1	0.8	0.4	0.2	0.6	1.1	0.6	0.5	0.6	2	0.4	0.3	0.3
Libres del Sur - Jesús Escobar [Vice: M. Lezama Híd]	0.1	0.2	0.4	0.1	0.3	0.1	0	0.8	0.1	0.2	0.6	0.3	0.2	0.1	0
Movimiento Izquierda, Juventud, Dignidad - Cúneo Santiago [Vice: G. Barranco]	0.3	0.1	0.2	0.3	0.1	0.1	0.1	0.4	0.1	0.2	0.3	0	0.2	0.2	0.2
Nuevo MAS - Manuela Castañeira [Vice: L. Ruiz]	0.2	0.2	0.4	0.1	0.1	0.3	0.1	0	0.2	0.3	0.5	0.2	0	0.2	0.2
Democracia y Soberanía - Mempo Giardinelli [Vice: B. Solernou]	0.2	0	0	0.1	0.1	0	0.3	0	0.1	0.1	0.3	0	0	0.1	0.1
Frete Liber.ar - Etchepare Nazareno [Vice: F. Lorenzo]	0	0.2	0.4	0.1	0	0	0.1	0	0.1	0.1	0.3	0.1	0.3	0	0
Frete Liber.ar - Julio Bárbaro [Vice: R. Pucheta]	0.1	0	0.1	0.1	0	0.1	0.1	0	0	0.1	0.1	0	0	0.1	0.1
Patriota Federal - César Biondini [Vice: M. Avedaño]	0.1	0.1	0.2	0.1	0.1	0	0.2	0	0.2	0.1	0.4	0.3	0	0.1	0
Movimiento Izquierda, Juventud, Dignidad - Raúl Castells [Vice: A. Reinoso]	0	0	0	0	0.1	0	0	0	0	0.1	0	0	0	0.1	0
UceDe - Andrés Passamonti [Vice: P. Fernández]	0	0	0	0	0	0	0	0	0	0	0	0	0	0	0
No sé	1.7	5.2	8.6	3.4	2.8	1.9	1.2	6.5	2.8	3.9	4.3	5.6	3.4	3.8	2.2
Voto blanco	0.9	1	2.2	1.3	0.6	0.4	0.5	0.9	1.2	0.8	1.5	1.7	0.5	1.1	0.7
Voto nulo	1	1.8	3.7	1.5	0.7	1	0.3	0.7	1.4	1.5	2.1	2.4	1.3	1.2	1

	Región										Voto Presidente - 2019						
	GBA	CABA	Buenos Aires Interior	Nuevo Cuyo	Centro	Patagonia	Norte Grande Argentino	Alberto Fernández	Mauricio Macri	Roberto Lavagna	Nicolas Del Caño	J.J. Gómez Centurión	José Luis Espert	Blanco / nulo / no compareció			
Unión por la Patria - Sergio Massa [Vice: A. Rossi]	30.2	17.6	25.3	25.9	15.6	24.4	25.6	54.6	0.9	14.5	8.1	3.7	2.2	7.3			
La Libertad Avanza - Javier Milei [Vice: V. Villarruel]	15.4	16.6	16.6	26.7	22.2	23.5	28.4	9.1	24.1	24.4	9.1	52	62.7	37.5			
Juntos por el Cambio - Patricia Bullrich [Vice: L. Petri]	18.2	24.4	22	19.5	21.7	15.2	14.5	2.5	44.4	14.2	4.3	8.8	15.5	8.4			
Juntos por el Cambio - Horacio Rodríguez Larreta [Vice: G. Morales]	12.2	21	14.9	8.5	9.9	13.1	12.3	4.2	23.6	20	2.8	5.5	6.3	9.6			
Unión por la Patria - Juan Grabois [Vice: P. Abal Medina]	8.8	5.8	6.3	6.2	5.3	10.1	5	14.8	0.1	2.1	7	0.5	0.1	3.5			
Hacemos por Nuestro País - Juan Schiaretti [Vice: F. Randazzo]	1.3	2	1.5	1.8	14.1	3.2	3.4	4.3	3.4	14	1.4	4.3	3.2	5			
Frete de Izquierda - Myriam Bregman [Vice: N. Del Caño]	3.6	3.4	2.4	2.3	3.1	2	2.2	2.8	0.2	2.4	43.1	0	1.5	4.3			
Otra lista	2.2	1.6	2.6	1.1	1.7	1.6	1.6	2.3	0.4	5.1	2.7	6.4	1.1	3			
Frete de Izquierda - Gabriel Solano [Vice: V. Ripoll]	0.8	0.5	0.4	0.1	0.5	0	1.1	0.5	0.1	0	4.2	0	0.1	1.7			
Libres del Sur - Jesús Escobar [Vice: M. Lezama Híd]	0.1	0.1	0.4	0	0.1	0.3	0.3	0	0.1	0.6	0.3	0	0	0.7			
Movimiento Izquierda, Juventud, Dignidad - Cúneo Santiago [Vice: G. Barranco]	0	0.3	0.3	0	0.2	0.4	0.1	0.1	0.1	0.3	0	3.3	0	0.2			
Nuevo MAS - Manuela Castañeira [Vice: L. Ruiz]	0.3	0.4	0.1	0	0.2	0.3	0	0.2	0	0.2	0.5	0.2	0	0.5			
Democracia y Soberanía - Mempo Giardinelli [Vice: B. Solernou]	0	0.2	0.2	0	0.2	0	0	0.1	0	0.6	0	0	0	0.1			
Frete Liber.ar - Etchepare Nazareno [Vice: F. Lorenzo]	0	0	0.2	0	0	0	0.4	0	0.1	0	2.5	0	0	0			
Frete Liber.ar - Julio Bárbaro [Vice: R. Pucheta]	0.1	0	0.1	0.2	0	0.2	0	0.1	0	0.7	0.3	0	0.3	0			
Patriota Federal - César Biondini [Vice: M. Avedaño]	0	0.1	0.3	0.1	0	0	0.3	0.1	0	0	0	2	0.2	0			
Movimiento Izquierda, Juventud, Dignidad - Raúl Castells [Vice: A. Reinoso]	0	0.1	0	0	0.1	0	0	0.1	0	0	0	0	0	0			
UceDe - Andrés Passamonti [Vice: P. Fernández]	0	0	0	0	0	0	0	0	0	0	0	0	0	0			
No sé	4.1	3.8	3.7	4	3.4	3.4	2.4	2.6	2.1	0.5	8.3	1.4	2.8	9.6			
Voto blanco	1	0.8	1	1.9	0.5	0.5	1.3	0.5	0.2	0.5	4.4	5.5	1	3.2			
Voto nulo	1.6	1.3	1.6	1.7	1.1	1.8	1	1.1	0.2	0	0.9	8.3	1.2	5.1			

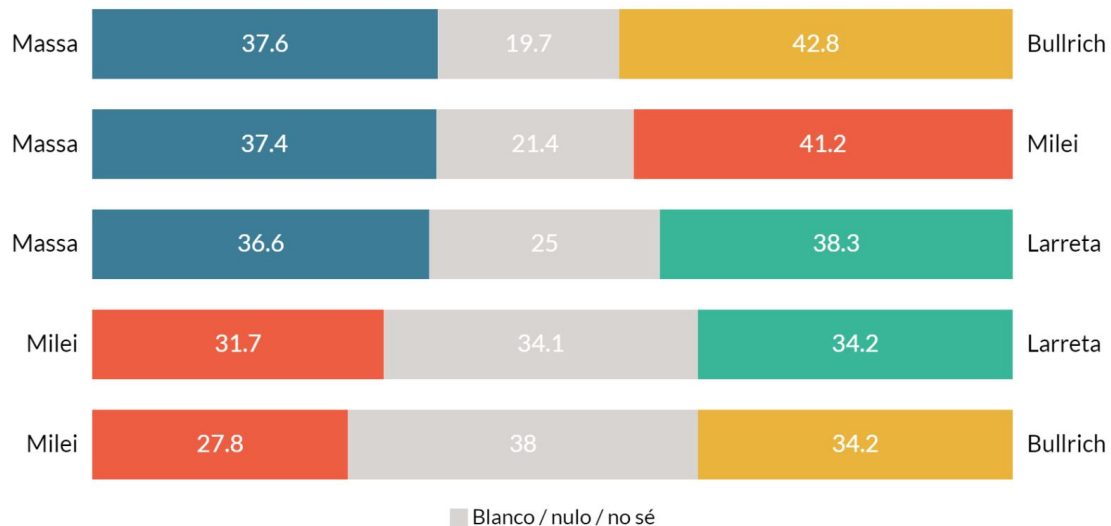


Intención de voto para Presidente - Coaliciones en las PASO 2023 [Cruces demográficos]

	Sexo		Edad						Nivel educacional		
	Hombre	Mujer	16 - 24	25 - 34	35 - 44	45 - 59	60 - 100	Educación primaria	Educación secundaria	Educación superior	
Juntos por el Cambio	27.3	35.9	15.9	24.9	29.6	40.4	51.8	26.5	30	34.7	
Unión por la Patria	31.2	30.4	20.3	27.6	34.1	37.6	33.2	30.1	30.1	31.6	
La Libertad Avanza	27.9	14.4	37.5	27.4	20.5	11.3	5.3	21	24.9	16.1	
Hacemos por Nuestro País	3.9	4.9	2.4	5.7	5	4.1	4.7	6.2	3.9	4.8	
Frentes de Izquierda	2.5	4.3	5.7	4.8	3.8	1.2	1.4	3.6	3	3.8	
Otra lista	2.6	1.3	2	2.6	2.2	1.6	0.7	3.5	1.8	1.7	
Frete Liberar	0.1	0.2	0.5	0.1	0	0.1	0.2	0	0.2	0.2	
Libres del Sur	0.1	0.2	0.4	0.1	0.3	0.1	0	0.8	0.1	0.2	
Movimiento Izquierda, Juventud, Dignidad	0.3	0.1	0.3	0.3	0.1	0.1	0.1	0.4	0.1	0.3	
Nuevo MAS	0.2	0.2	0.4	0.1	0.1	0.3	0.1	0	0.2	0.3	
Democracia y Soberanía	0.2	0	0	0.1	0.1	0	0.3	0	0.1	0.1	
Patriota Federal	0.1	0.1	0.2	0.1	0.1	0	0.2	0	0.2	0.1	
UceDe	0	0	0	0	0	0	0	0	0	0	
No sé	1.7	5.2	8.6	3.4	2.8	1.9	1.2	6.5	2.8	3.9	
Voto blanco	0.9	1	2.2	1.3	0.6	0.4	0.5	0.9	1.2	0.8	
Voto nulo	1	1.8	3.7	1.5	0.7	1	0.3	0.7	1.4	1.5	

	Nivel de ingresos					Región								Voto Presidente - 2019						
	Menos de \$70.000	\$70.000 - 100.000	\$100.000 - 150.000	\$150.000 - \$250.000	Más de \$250.000	GBA	CABA	Buenos Aires Interior	Nuevo Cuyo	Centro	Patagonia	Norte Grande Argentino	Alberto Fernández	Mauricio Macri	Roberto Lavagna	Nicolás Del Caño	J.J. Gómez Centurión	José Luis Espert	Blanco / nulo / no compareció	
Juntos por el Cambio	25.4	30.3	32.7	29.6	36.2	30.4	45.4	36.9	28.1	31.6	28.4	26.8	6.7	68	34.2	7.1	14.3	21.7	18	
Unión por la Patria	25.5	24.1	27.2	32.8	35.5	39	23.4	31.6	32.1	20.9	34.5	30.5	69.4	1	16.6	15.1	4.2	2.2	10.8	
La Libertad Avanza	27.2	23.3	24.4	19.9	16.2	15.4	16.6	16.6	26.7	22.2	23.5	28.4	9.1	24.1	24.4	9.1	52	62.7	37.5	
Hacemos por Nuestro País	4.6	4.9	5.7	4.4	3.5	1.3	2	1.5	1.8	14.1	3.2	3.4	4.3	3.4	14	1.4	4.3	3.2	5	
Frentes de Izquierda	5	5.2	2.7	4.4	2.6	4.4	3.9	2.8	2.3	3.6	2	3.3	3.3	0.3	2.4	47.3	0	1.6	6	
Otra lista	2.1	1.5	1.3	2.9	1.4	2.2	1.6	2.6	1.1	1.7	1.6	1.6	2.3	0.4	5.1	2.7	6.4	1.1	3	
Frete Liberar	0.3	0.1	0.3	0.1	0.1	0.1	0	0.3	0.2	0	0.2	0.4	0.1	0.1	0.7	2.8	0	0.3	0	
Libres del Sur	0.6	0.3	0.2	0.1	0	0.1	0.1	0.4	0	0.1	0.3	0.3	0	0.1	0.6	0.3	0	0	0.7	
Movimiento Izquierda, Juventud, Dignidad	0.3	0	0.2	0.2	0	0.4	0.3	0	0.3	0.4	0.1	0.2	0.1	0.3	0	3.3	0	0	0.2	
Nuevo MAS	0.5	0.2	0	0.2	0.2	0.3	0.4	0.1	0	0.2	0.3	0	0.2	0	0.2	0.5	0.2	0	0.5	
Democracia y Soberanía	0.3	0	0	0.1	0.1	0	0.2	0.2	0	0.2	0	0	0.1	0	0.6	0	0	0	0.1	
Patriota Federal	0.4	0.3	0	0.1	0	0	0.1	0.3	0.1	0	0	0.3	0.1	0	0	0	0	2	0.2	
UceDe	0	0	0	0	0	0	0	0	0	0	0	0	0	0	0	0	0	0	0	
No sé	4.3	5.6	3.4	3.8	2.2	4.1	3.8	3.7	4	3.4	3.4	2.4	2.6	2.1	0.5	8.3	1.4	2.8	9.6	
Voto blanco	1.5	1.7	0.5	1.1	0.7	1	0.8	1	1.9	0.5	0.5	1.3	0.5	0.2	0.5	4.4	5.5	1	3.2	
Voto nulo	2.1	2.4	1.3	1.2	1	1.6	1.3	1.6	1.7	1.1	1.8	1	1.1	0.2	0	0.9	8.3	1.2	5.1	

¿Cómo votaría en los siguientes escenarios de balotaje para presidente de Argentina?



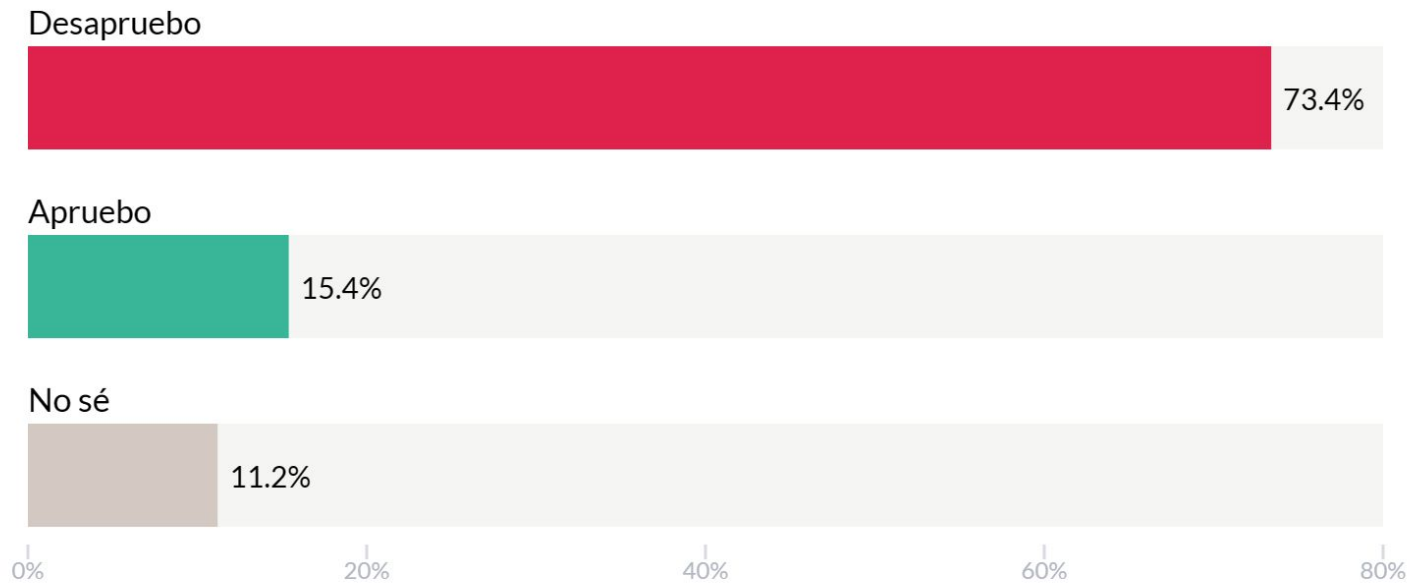
	Sexo		Edad					Nivel educacional			Nivel de ingresos				
	Hombre	Mujer	16 - 24	25 - 34	35 - 44	45 - 59	60 - 100	Educación primaria	Educación secundaria	Educación superior	Menos de \$70.000	\$70.000 - 100.000	\$100.000 - \$150.000	\$150.000 - \$250.000	Más de \$250.000
Massa vs. Milei															
Massa	37	37.8	31.1	36.6	40.3	41.7	36	36	35.7	39.6	33.9	29.8	32.9	39.2	42.8
Milei	47.8	35.4	52.4	44.1	41.6	35.4	31.3	34.2	45.1	37.9	40.2	41.6	45.2	39.7	40.4
Blanco / nulo / no sé	15.2	26.8	16.5	19.3	18.1	23	32.7	29.9	19.1	22.5	25.9	28.6	21.9	21.1	16.9
Massa vs. Bullrich															
Massa	37.4	37.8	31.2	37.6	39.8	42	35.5	38.5	36.1	39.1	35.6	30.1	33.2	39.2	42.5
Blanco / nulo / no sé	19.8	19.6	29.7	25.7	21	11.4	9	27.5	21	17	30	29	21.6	19.6	11.2
Bullrich	42.9	42.7	39.1	36.7	39.2	46.6	55.4	34	42.9	43.9	34.4	41	45.2	41.2	46.3
Massa vs. Larreta															
Massa	36.8	36.4	31	35.9	38.5	41.3	34.7	37.2	35.8	37.4	34.6	31.4	31.5	38.6	40.6
Blanco / nulo / no sé	26.9	23.4	37.7	30.6	23.6	16.6	16.2	33.6	26.6	22	35.2	32.6	28.6	24.3	17.1
Larreta	36.3	40.2	31.2	33.5	37.9	42.1	49.1	29.2	37.6	40.6	30.2	36	39.9	37.1	42.3
Larreta vs. Milei															
Milei	40.4	24	49.3	38.2	30.9	23.9	13.4	33.7	35.6	26.9	36.9	34.4	36.3	30.7	26.9
Blanco / nulo / no sé	30.1	37.7	26.4	32.3	35.2	35.9	42.1	44.5	32.2	34.6	37.2	33.7	31	38	31.9
Larreta	29.5	38.3	24.3	29.5	34	40.2	44.5	21.8	32.1	38.4	26	31.8	32.7	31.3	41.2
Bullrich vs. Milei															
Milei	36.5	20.2	46.2	35.7	28	18.5	7.6	29.9	32	22.8	34.7	31.8	32.7	25.8	22.8
Blanco / nulo / no sé	33.9	41.6	29.5	37.7	41.4	40.3	40.5	41.9	34.9	40.8	40.2	34.4	31.2	41.5	39.6
Bullrich	29.6	38.2	24.3	26.6	30.6	41.3	51.9	28.2	33.1	36.3	25.1	33.8	36	32.7	37.7

	Región													Voto Presidente - 2019				
	GBA	CABA	Buenos Aires Interior	Nuevo Cuyo	Centro	Patagonia	Norte Grande Argentino	Alberto Fernández	Mauricio Macri	Roberto Lavagna	Nicolas Del Caño	J.J. Gómez Centurión	José Luis Espert	Blanco / nulo / no compareci				
Massa vs. Milei																		
Massa	45.3	31.7	37.8	36.8	30.4	40.3	35.7	77.6	4.7	26.8	35.2	6.4	5.4	18.3				
Milei	33.2	44.3	40.4	44.8	44.8	38.4	47.2	13.1	65.9	43.7	21.7	71.8	88.8	51.7				
Blanco / nulo / no sé	21.5	24	20.8	18.4	24.8	21.3	17.1	9.4	29.4	29.6	43.1	21.8	5.8	30				
Massa vs. Bullrich																		
Massa	45.3	32.3	37.6	36.7	30.3	40.4	36.4	78.3	3.4	27	36.2	5.8	7	20.1				
Blanco / nulo / no sé	16.7	16	17.5	20.1	22.1	22.6	23.3	13.2	12.4	32.2	50.4	37.3	31.1	43.3				
Bullrich	38	51.7	44.9	43.1	47.6	37	40.3	8.5	84.2	40.9	13.4	56.9	62	36.6				
Massa vs. Larreta																		
Massa	44.1	30.1	36.4	38.1	29.1	37.8	36.4	77	3	25.8	36.4	6.2	8.2	18.2				
Blanco / nulo / no sé	22.1	20.4	22	27.1	29.4	24.8	28.4	13.8	22.3	28.3	55.9	56.8	53.2	50.5				
Larreta	33.8	49.5	41.7	34.8	41.5	37.4	35.2	9.2	74.7	45.9	7.7	36.9	38.5	31.3				
Larreta vs. Milei																		
Milei	24.7	28.3	27.9	36.2	34	31.8	41.6	17.2	38.2	33.5	19.9	69	79	47.9				
Blanco / nulo / no sé	40.3	26.4	34.2	33.4	31.3	36.9	31.3	60.3	8.6	21.9	59.8	17.8	6.2	29.7				
Larreta	34.9	45.3	37.9	30.4	34.7	31.3	27.1	22.5	53.3	44.6	20.3	13.3	14.7	22.4				
Bullrich vs. Milei																		
Milei	22.3	23.2	23.7	33.1	26.5	27.7	38.3	17.9	27.8	33.5	21.7	64.4	74	45.4				
Blanco / nulo / no sé	45.8	34.4	37.7	34.9	35.7	43.9	30.7	69.8	6.2	30.8	64.7	16	4.6	32.8				
Bullrich	31.9	42.5	38.6	32.1	35.8	28.5	31.1	12.2	66	35.6	13.6	19.6	21.4	21.8				

	Voto PASO 2023																					
	Hacemos por Nuestro País - Juan Schiarelli [Vice: F. Randazzo]	La Libertad Avanza - Javier Milei [Vice: V. Villaruel]	Juntos por el Cambio - Horacio Rodríguez Larreta [Vice: G. Morales]	Juntos por el Cambio - Patricia Bullrich [Vice: L. Petri]	Unión por la Patria - Juan Grabois [Vice: P. Abal Medina]	Unión por la Patria - Sergio Massa [Vice: A. Rossi]	Democracia y Soberanía - Memo Giardineili [Vice: B. Solerou]	Frente Liberar - Etchepare Nazareno [Vice: F. Lorenzo]	Frente Liberar - Julio Bárbaro [Vice: R. Pucheta]	Frente de Izquierda - Gabriel Solano [Vice: V. Ripoll]	Frente de Izquierda - Myriam Bregman [Vice: N. Del Caño]	Libres del Sur - Jesús Escobar [Vice: M. Lezama Hid]	Movimiento Izquierda, Juventud, Dignidad - Cuneo [Vice: M. Santiago]	Movimiento Izquierda, Juventud, Dignidad - Raúl Castells [Vice: A. Reinoso]	Nuevo MAS - Manuela Castañeira [Vice: L. Ruiz]	Patriota Federal - César Biondini [Vice: M. Avedaño]	UceDe - Andrés Passamonti [Vice: F. Fernández]	Otra lista	Voto blanco	Voto nulo	No sé	
Massa vs. Milei																						
Massa	33.3	0.6	11.6	2.9	82.3	99.4	39.6	0	47.5	41.7	54.1	12.6	21.4	100	20.2	13.7	0	38.6	25.2	20	31.6	
Milei	22.5	98.5	43.9	60.9	2	0.3	11.6	61.5	4.2	1.9	8.9	0	59.2	0	18.1	48	0	15.2	23.3	19	26.3	
Blanco / nulo / no sé	44.2	0.9	44.5	36.2	15.7	0.2	48.8	38.5	48.2	56.4	37	87.4	19.4	0	61.8	38.3	100	46.2	51.4	61	42.1	
Massa vs. Bullrich																						
Massa	32.3	5.9	8.4	0.5	83.8	98.4	44.4	9	33.6	42.1	52.6	12.6	30.6	100	35.9	13.7	0	42.8	24.8	21.5	31.9	
Blanco / nulo / no sé	39.3	44.6	16.7	0.5	14.7	0.9	48.8	78	41.7	51.1	37	74.1	32.2	0	43.5	33.9	0	45.2	47.2	63.7	34.9	
Bullrich	28.5	49.5	74.9	99	15	0.7	6.8	12.9	24.7	6.8	10.4	13.3	37.1	0	20.6	52.4	100	12	28	14.8	33.2	
Massa vs. Larreta																						
Massa	29.9	6.6	0.7	2	81.4	98.7	32.8	0	33.6	51.8	51.6	12.6	26.2	44.9	29	13.7	0	41.4	20.5	16.3	29.1	
Blanco / nulo / no sé	39.5	60	0.6	20.4	15.9	0.5	48.8	87.1	48.2	40.6	37.4	66.5	43	55.1	41.9	59.8	100	49.1	46.4	71.2	42.2	
Larreta	30.6	33.4	98.7	77.6	2.7	0.8	18.4	12.9	18.1	7.6	11	20.9	30.8	0	29.1	26.5	0	9.5	33.2	12.5	28.7	
Larreta vs. Milei																						
Milei	18.9	97.5	1.8	29.1	6.2	8.7	11.6	22	0	13.2	7	0	50	0	21.2	45.4	0	15.1	21.5	15.6	29.4	
Blanco / nulo / no sé	45.9	1.7	1.1	13.4	77.2	69.2	62.7	78	48.2	75.2	67.2	65.2	31.2	0	54	47.6	100	69.2	50.7	73	43.6	
Larreta	35.2	0.7	97.1	57.5	16.5	22.2	25.7	0	51.8	11.5	25.8	34.8	18.9	100	24.8	7	0	15.7	27.8	11.5	26.9	
Bullrich vs. Milei																						
Milei	18.7	95.9	10.8	3.1	7.6	10.3	11.6	48.6	22.6	13.7	6.9	0	39.3	0	21.2	25.9	0	14.3	26.3	17.1	24.7	
Blanco / nulo / no sé	50.8	1.5	19.4	1.3	86.6	79.8	62.7	38.5	52.7	76.9	77.3	86.7	36.1	55.1	62.4	47.6	0	74.2	50.9	74.3	46	
Bullrich	30.5	2.6	69.8	95.6	5.9	9.9	25.7	12.9	24.7	9.3	15.8	13.3	24.6	44.9	16.4	26.5	100	11.4	22.8	8.6	29.3	

2.2 Aprobación presidencial y evaluación del gobierno

¿Apruebas o desapruebas la gestión del gobierno de Alberto Fernández?



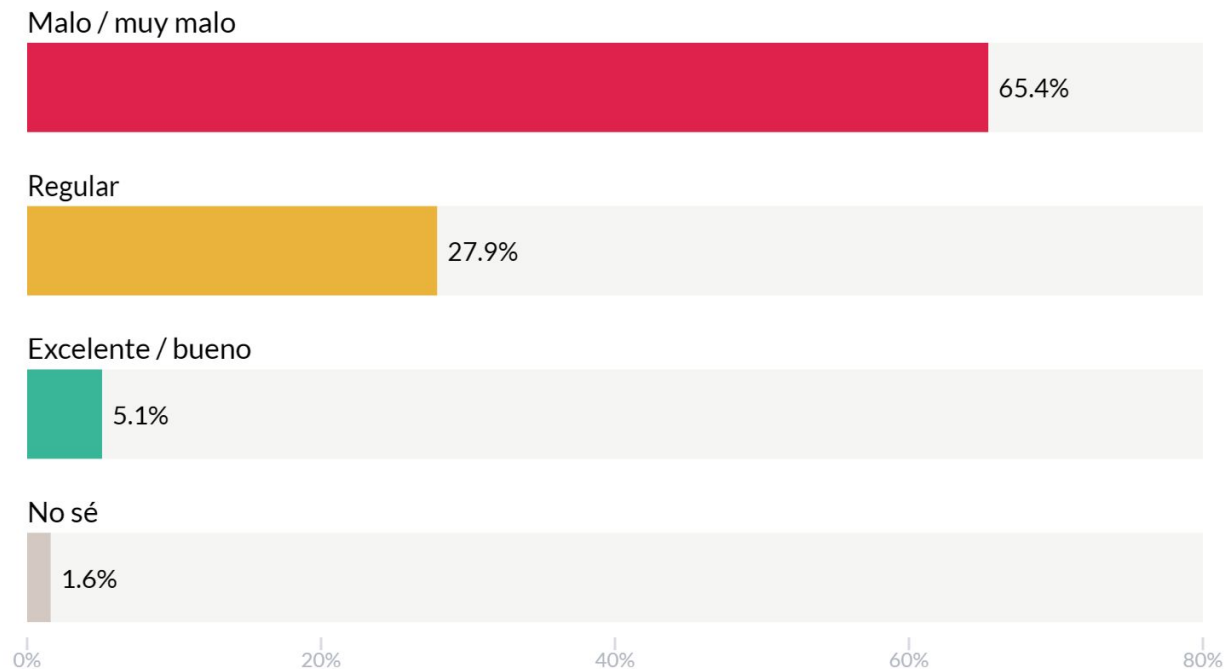
	Sexo		Edad				
	Hombre	Mujer	16 - 24	25 - 34	35 - 44	45 - 59	60 - 100
Apruebo	14.5	16.2	9	12.2	16	19.4	21.2
No sé	9.5	12.7	12.5	11.1	12.8	11.6	6.8
Desapruero	76	71.1	78.5	76.8	71.2	69	72

	Nivel educacional			Nivel de ingresos				
	Educación primaria	Educación secundaria	Educación superior	Menos de \$70.000	\$70.000 - 100.000	\$100.000 - 150.000	\$150.000 - \$250.000	Más de \$250.000
Apruebo	22.9	14.6	15.1	19	11.6	15.7	15.1	15.8
No sé	13.2	11.4	10.7	14.9	12.8	8.2	11.2	11
Desapruero	63.9	74	74.2	66.1	75.6	76.1	73.7	73.3

	Región							Voto Presidente - 2019						
	GBA	CABA	Buenos Aires Interior	Nuevo Cuyo	Centro	Patagonia	Norte Grande Argentino	Alberto Fernández	Mauricio Macri	Roberto Lavagna	Nicolas Del Caño	J. J. Gómez Centurión	José Luis Espert	Blanco / nulo / no comparecí
Apruebo	18.3	11.2	13.7	16.9	12.7	18.7	15.8	35.5	0.5	7.1	5.5	6.5	0.6	3.9
No sé	14.4	9.5	12.1	9.1	9.7	10.2	9.6	20.4	1	10.2	12.3	0	4.5	12.8
Desapruero	67.3	79.3	74.2	74	77.5	71.1	74.6	44.2	98.5	82.7	82.2	93.5	94.9	83.3

	Voto PASO 2023																				
	Hacemos por Nuestro País - Juan Schiaretti [Vice: F. Randazzo]	La Libertad Avanza - Javier Milei [Vice: V. Villarreal]	Juntos por el Cambio - Horacio Rodríguez Larreta [Vice: G. Morales]	Juntos por el Cambio - Patricia Bullrich [Vice: L. Petri]	Unión por la Patria - Juan Grabois [Vice: P. Abal Medina]	Unión por la Patria - Sergio Massa [Vice: A. Rossi]	Democracia y Soberanía - Mempo Giardinelli [Vice: B. Solernou]	Frete Liberar - Etchepare Nazareno [Vice: F. Lorenzo]	Frete Liberar - Julio Bárbaro [Vice: R. Pucheta]	Frete de Izquierda - Gabriel Solano [Vice: V. Ripoll]	Frete de Izquierda - Myriam Bregman [Vice: N. Del Caño]	Libres del Sur - Jesús Escobar [Vice: M. Lezama Hid]	Movimiento Izquierda, Juventud, Dignidad - Cúneo Santiago [Vice: G. Barranco]	Movimiento Izquierda, Juventud, Dignidad - Raúl Castells [Vice: A. Reinoso]	Nuevo MAS - Manuela Castañeira [Vice: L. Ruiz]	Patriota Federal - César Blondini [Vice: M. Avedaño]	UceDe - Andrés Passamonti [Vice: P. Fernández]	Otra lista	Voto blanco	Voto nulo	No sé
Apruebo	13.2	0.9	2.1	0.4	28.1	47.2	35	0	0	4	11.6	0	14.1	0	5.1	0	0	6.2	5.8	7.8	9.3
No sé	14.4	3.1	2.6	0.7	21.6	24.4	0	38.5	30.7	32.6	18.8	11.7	6.9	0	6.2	53.4	0	14.6	17.5	11.9	18.1
Desapruero	72.4	96	95.2	98.9	50.3	28.3	65	61.5	69.3	63.4	69.6	88.3	79	100	88.7	46.6	100	79.2	76.7	80.3	72.4

¿Cuál es tu evaluación del gobierno de Alberto Fernández?



	Sexo		Edad				
	Hombre	Mujer	16 - 24	25 - 34	35 - 44	45 - 59	60 - 100
Excelente / bueno	4.7	5.5	3.2	3.1	5	5.7	9.5
Regular	25.4	30	23.1	29.1	28.8	32.7	23.2
No sé	1.5	1.8	2.6	1.4	2	0.8	1.6
Malo / muy malo	68.3	62.8	71	66.3	64.2	60.8	65.7

	Nivel educacional			Nivel de ingresos				
	Educación primaria	Educación secundaria	Educación superior	Menos de \$70.000	\$70.000 - 100.000	\$100.000 - \$150.000	\$150.000 - \$250.000	Más de \$250,000
Excelente / bueno	9.3	4.9	4.7	8.7	4	5.3	3.6	5.5
Regular	31.4	26.3	29.1	27	25.3	25.4	30	28.7
No sé	3.2	1.5	1.6	2.7	2.2	1.8	1.1	1.5
Malo / muy malo	56.1	67.3	64.7	61.5	68.5	67.5	65.3	64.3

	Región							Voto Presidente - 2019						
	GBA	CABA	Buenos Aires Interior	Nuevo Cuyo	Centro	Patagonia	Norte Grande Argentino	Alberto Fernández	Mauricio Macri	Roberto Lavagna	Nicolas Del Caño	J. J. Gómez Centurión	José Luis Espert	Blanco / nulo / no compareci
Excelente / bueno	6.6	3.7	5	5.4	4.5	4.9	4.5	12.1	0	2.2	0.3	7.9	0	0.5
Regular	34.4	22.8	26.6	26.9	23.4	29.2	27	56.2	3	21.9	28.4	5	7.6	17.7
No sé	2.3	0.9	1.8	0.3	0.9	2.3	2.1	2.1	0.2	1.5	2.6	0	1.1	3.8
Malo / muy malo	56.8	72.6	66.6	67.4	71.3	63.6	66.3	29.6	96.7	74.5	68.7	87.1	91.2	78

	Voto PASO 2023																				
	Hacemos por Nuestro País - Juan Schiaretti [Vice: F. Randazzo]	La Libertad Avanza - Javier Milei [Vice: V. Villarreal]	Juntos por el Cambio - Horacio Rodríguez Larreta [Vice: G. Morales]	Juntos por el Cambio - Patricia Bullrich [Vice: L. Petri]	Unión por la Patria - Juan Grabois [Vice: P. Abal Medina]	Unión por la Patria - Sergio Massa [Vice: A. Rossi]	Democracia y Soberanía - Mempo Giardinelli [Vice: B. Soleroum]	Frentes Liberar - Etchepare Nazareno [Vice: F. Lorenzo]	Frentes Liberar - Julio Bárbaro [Vice: R. Pucheta]	Frentes de Izquierda - Gabriel Solano [Vice: V. Ripoll]	Frentes de Izquierda - Myriam Bregman [Vice: N. Del Caño]	Libres del Sur - Jesús Escobar [Vice: M. Lezama Hid]	Movimiento Izquierda, Juventud, Dignidad - Cúneo Santiago [Vice: G. Barranco]	Movimiento Izquierda, Juventud, Dignidad - Raúl Castells [Vice: A. Reinoso]	Nuevo MAS - Manuela Castañeira [Vice: L. Ruiz]	Patriota Federal - César Biondini [Vice: M. Avedaño]	UceDe - Andrés Passamonti [Vice: P. Fernández]	Otra lista	Voto blanco	Voto nulo	No sé
Excelente / bueno	5.8	0.3	0.7	0.1	4.6	17.2	11.6	0	2.7	3.4	0	0	0	0	1.2	0	0	0	5.5	5	0.1
Regular	32.4	5.2	8.6	2.3	66.4	65.6	23.4	38.5	60.1	36.7	36	48	21.4	44.9	20.8	67.1	100	30.9	14.3	15.7	30.7
No sé	1	1.2	0.5	0.2	1.7	2.4	0	0	11	1.3	6.3	5.5	0	0	0	0	0	0	3.1	8.8	6
Malo / muy malo	60.9	93.3	90.3	97.3	27.3	14.7	65	61.5	28.9	59.3	54.3	46.6	78.6	55.1	78	32.9	0	66	71.4	73.4	66.1

2.3 Imagen de líderes políticos

¿Tiene una imagen positiva o negativa de los siguientes políticos?

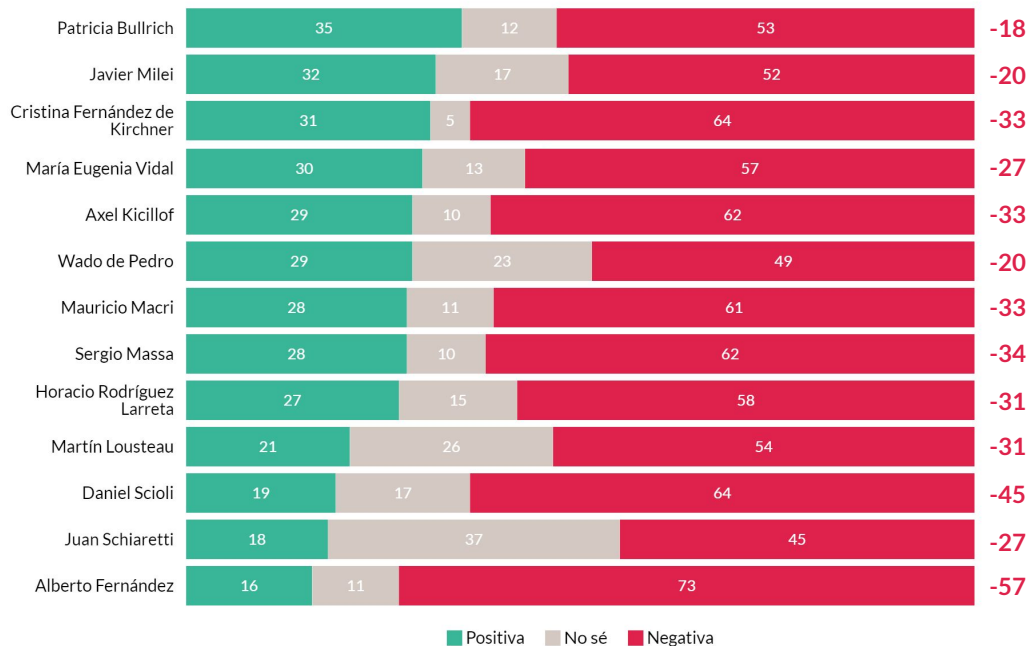
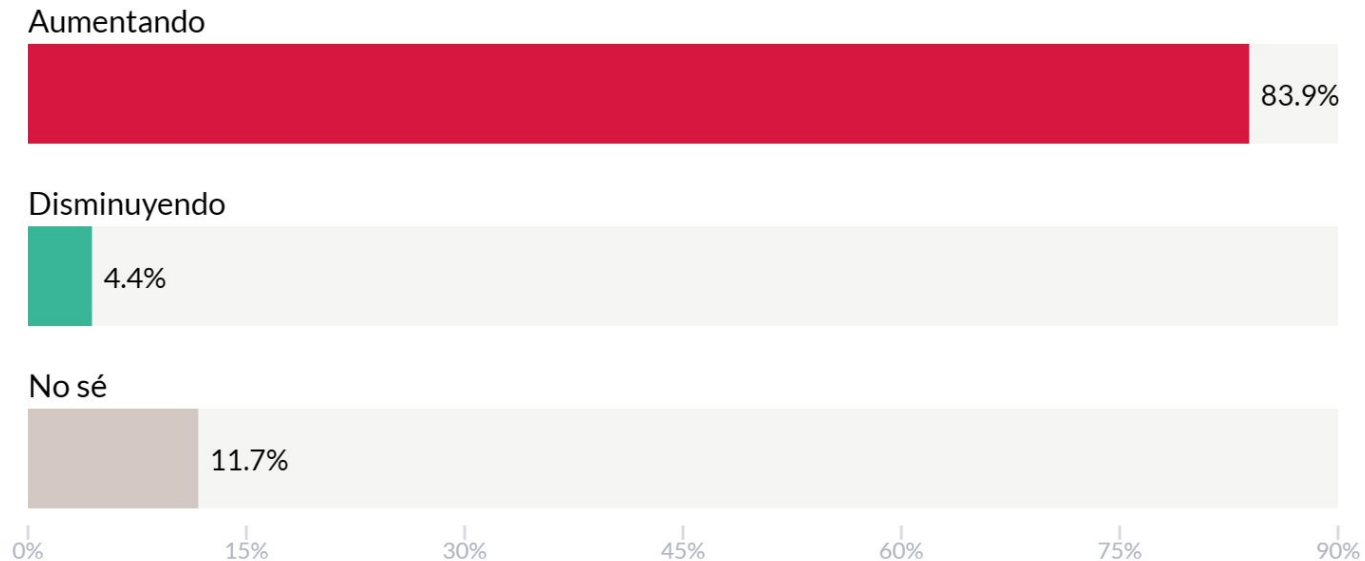


Imagen de los líderes políticos [Cruces demográficos]

	Sexo		Edad						Nivel educacional			Nivel de ingresos					Región						
	Hombre	Mujer	16 - 24	25 - 34	35 - 44	45 - 59	60 - 100	Educación primaria	Educación secundaria	Educación superior	Menos de \$70.000	\$70.000-100.000	\$100.000-\$150.000	\$150.000-\$250.000	Más de \$250.000	GBA	CABA	Buenos Aires Interior	Nuevo Cuyo	Centro	Patagonia	Norte Grande Argentino	
Patricia Bullrich																							
Positiva	34,5	35,5	21,5	28,2	33,6	42	53	29,8	34,4	36,5	26,7	32,8	37,8	34,9	37,3	30,5	41,1	37,8	33,8	38,5	32,1	34,1	
No sé	10,1	13,3	21	14,4	10,9	7,4	4,9	11,9	13,1	13,2	10,4	14,8	15,5	13,7	9,7	10,1	12,4	11,2	12,6	12,2	9,9	14,4	
Negativa	55,4	51,2	57,5	57,4	55,6	50,6	42,1	58,4	52,6	53,1	58,5	51,8	48,7	54,9	53	59,5	46,4	51	53,6	49,3	58	51,5	
Javier Milei																							
Positiva	40,8	23,6	43	36,3	33,2	25,6	14,8	32,3	35,2	27,1	35,3	31	35,7	31,4	28,1	24,4	26,6	27,8	35,6	36,6	33	39,2	
No sé	13,8	18,7	13,4	13,9	15,8	19,2	18,5	24,1	16,2	15,6	16,7	17,5	16	15,5	17,1	16	20,6	18	13,4	15,4	14,2	17,4	
Negativa	45,3	57,7	43,6	47,8	51	55,3	66,6	43,6	48,6	57,2	48	51,5	48,3	53,1	54,9	59,6	52,8	54,2	50,9	48	48,6	43,3	
Cristina Fernández de Kirchner																							
Positiva	30,8	31,3	32	30,3	34,4	25,4	32,2	39,1	30,4	30,7	32,3	25,9	28	32,2	33,6	39,9	24	30,4	29,5	23,8	37	29	
No sé	3,5	5,4	6,6	4,9	4,9	3,5	2,3	6	4,2	4,7	4	6,5	4,3	4,5	4	5,5	4,6	4,9	4,1	4,8	2,3	3,5	
Negativa	65,7	63,3	71,4	64,8	60,6	61,1	65,5	54,9	65,5	64,7	63,7	67,6	67,7	63,3	62,4	54,6	71,4	64,7	66,4	71,4	60,8	67,5	
María Eugenia Vidal																							
Positiva	26,8	31,9	19,3	26,6	29,6	32,6	41,2	28,2	28	31,4	25,2	30,9	30	29,3	30,3	25,6	31,6	32,1	30,2	34,6	24,4	27,7	
No sé	12,5	13,6	20,1	11,8	12,8	10,6	10,7	14,9	14,6	11,1	14,3	13,8	15,3	12,6	11,6	9,6	15	10,3	12,9	14,6	14,6	17,3	
Negativa	60,7	54,5	60,5	61,6	57,6	56,8	48	56,9	57,4	57,5	60,5	55,3	54,7	58,1	58,1	64,7	53,4	57,6	56,9	50,8	61,1	54,9	
Walter Pedro																							
Positiva	28,9	28,6	19,2	25,9	31,9	34,1	32,3	27,8	26	32	20,2	22,2	23,6	31,5	35	36	24,6	29,5	28,6	22,4	33,2	25,1	
No sé	18,5	26,4	33,4	29,3	23,7	16,1	8,4	27	24,5	20	25,5	27,2	26,3	26,1	17,9	22,1	18,3	22,2	24	21,6	20,8	27,4	
Negativa	52,6	45	47,4	44,8	44,4	49,9	59,3	45,1	49,5	47,9	54,3	50,6	50,2	45,8	47,1	41,9	57,1	48,3	47,4	56	46	47,5	
Axel Kicillof																							
Positiva	28,7	28,4	16,5	26	31,2	36	31,9	32,9	26	30,7	24,6	23,7	24,1	29,7	33,4	39,1	23,4	33,4	25,3	19,3	29,9	22,9	
No sé	7,6	12,1	18	11,2	9,2	5,6	6,2	14,2	10,7	8,6	13,3	14,1	10,6	9,7	7,1	7,5	7,3	8,3	10,5	9,7	11,6	15,7	
Negativa	63,7	59,5	65,5	62,8	59,5	58,4	61,8	53	63,3	60,7	62,2	62,2	65,3	60,6	59,5	53,5	69,3	58,3	64,2	71	58,5	61,3	
Marcelo Macri																							
Positiva	25,5	29,8	20,2	21,8	25,8	31,1	43,5	33	23,3	27,3	29	23	37	28,2	27,1	30,1	23,2	33,6	29,5	24,6	32,2	26,5	26,9
No sé	10,6	12,1	19,1	12	10	7,7	8,8	12,1	12,1	10,5	11,6	16,8	12,6	10,4	9,3	10,3	12,8	11,6	12,2	10,9	9,6	13	
Negativa	63,9	58,1	60,6	66,3	64,1	61,2	47,8	65	60,6	60,5	65,5	64,1	60,6	62,5	60,6	66,4	53,6	58,9	63,2	56,9	64	60	
Sergio Massa																							
Positiva	29,1	26,4	17,4	23	29,4	36	32	32	27,4	27,2	27	22,6	24,7	27,9	31,4	33,6	22,4	27	28,5	20	30,7	29,3	
No sé	7,3	12,4	16,6	12,8	10,1	5,3	4,8	11,5	9,7	10,1	9,2	13,1	10,4	10,4	8,6	10,6	9,5	10,1	8,8	9,9	11,7	9,5	
Negativa	63,6	61,2	65,9	64,2	60,4	58,7	63,1	56,5	62,8	62,6	63,8	64,3	64,9	61,7	60	55,8	66,2	62,9	62,8	70,1	57,7	61,2	
Horacio Rodríguez Larreta																							
Positiva	24,5	29,8	15,1	22,1	27,3	33,6	40,5	23,5	26,5	28,8	24,3	26,5	28,2	24,6	30,5	24,9	35,6	31,1	23,4	28,1	28	24,2	
No sé	12,8	17,1	19	16,4	14,2	14	11,2	14,9	15,5	14,7	12,7	17,5	14	14	17,1	13,9	14,1	13,7	15,2	13,3	16,6	14,2	
Negativa	62,7	53,1	65,9	61,4	58,6	52,4	48,3	61,6	58	56,5	63	56,1	57,9	58,3	55,6	61	50,7	53,7	63,3	55,3	57,8	59,3	
Martín Lousteau																							
Positiva	20,4	20,5	7,4	14,7	23,9	27,4	29,6	16	17,5	24,4	9,6	19,1	18,6	20,7	25,6	19,1	30,1	23,3	15,4	21,7	17,6	17,5	
No sé	20,7	30,4	48,8	37,1	28,2	21,2	20	26,6	28,4	22,8	28,2	29,1	26,8	25,4	21,3	24,4	22,1	26,7	28,1	23,6	28,1	29,3	
Negativa	58,9	49,1	53,9	58,3	53,5	51,4	50,3	57,5	54,1	52,7	62,2	51,7	50,7	53,9	53,1	56,5	47,8	50	56,6	54,7	54,2	53,2	
Daniel Scioli																							
Positiva	22,2	16,2	10,5	16,8	13,8	18	24,9	25,3	23,8	19,2	18,1	19,3	13,4	17,9	22,2	22,9	14,4	18,1	19,7	15,3	21	19,7	
No sé	15,1	18,9	22,9	16,5	18	15,9	11,3	17,1	17,9	16,1	16,2	19,2	16,4	18,4	15,8	18,4	14,6	16,8	17	15,3	17,6	18,3	
Negativa	62,7	62,9	66,6	66,7	63,9	59,2	63,5	59,1	62,8	65,8	64,5	67,4	65,7	62,9	62	58,8	71	65,1	63,2	69,4	61,3	62	
Juan Schiaretti																							
Positiva	22,3	14,6	9,6	16,2	18,5	25,9	19,7	20,5	17,9	18,3	13,1	18,1	18,2	17,7	20,5	9,7	10,8	15,8	18,9	34,3	13,9	19,3	
No sé	22,1	46,5	40,1	38,7	30,5	26,3	30,5	37,8	38,8	34,7	36,6	35,9	37,8	38,6	34	39,6	37,5	39,5	40,4	35,4	28,9	39,5	
Negativa	45,6	44,6	43,9	43,7	42,8	43,5	54	41,8	43,3	47,5	50,3	46,1	42,5	43,7	45,4	50,7	51,7	43,8	45,6	38,9	46,6	41,4	
Alberto Fernández																							
Positiva	14,3	17,1	9,8	13,1	17,3	18,5	20,7	22,5	15,6	15	21	12,1	16,7	14,8	15,8	20,1	12,2	15	16,5	12,4	16,9	15	
No sé	9,4	13	11,3	11,5	12,7	12	7,9	12,5	10,3	13,2	10,5	12,4	8,4	12	11	13,1	9,3	12,2	8,9	10,8	12,6	10,6	
Negativa	76,4	69,9	78,9	75,4	70	69,5	71,4	65,1	74,1	72,8	68,5	75,5	74,9	71,9	73,2	66,8	78,6	73,5	74,6	76,8	70,5	74,4	

2.4 Demandas sociales y evaluación de la situación económica

¿En su opinión, la criminalidad está disminuyendo o aumentando en Argentina?



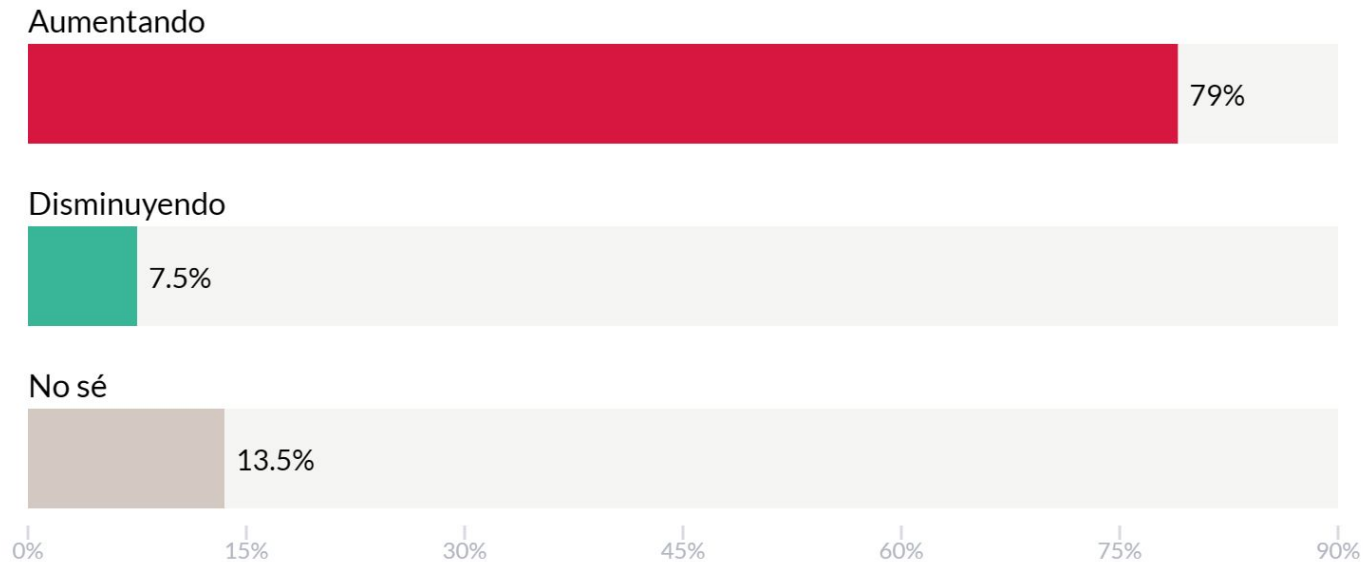
	Sexo		Edad				
	Hombre	Mujer	16 - 24	25 - 34	35 - 44	45 - 59	60 - 100
Aumentando	82.1	85.6	88.6	87.7	85.7	80	76.2
Disminuyendo	5.7	3.2	2.6	2.6	3.1	5.8	8.7
No sé	12.2	11.2	8.7	9.7	11.2	14.2	15.1

	Nivel educacional			Nivel de ingresos				
	Educación primaria	Educación secundaria	Educación superior	Menos de \$70.000	\$70.000 - 100.000	\$100.000 - 150.000	\$150.000 - 250.000	Más de \$250.000
Aumentando	84.6	85.5	82	89.3	91.3	84.8	83.3	79.2
Disminuyendo	5.7	4	4.6	2.2	2.5	4.1	4.6	5.8
No sé	9.7	10.5	13.3	8.5	6.3	11.1	12.1	14.9

	Región							Voto Presidente - 2019						
	GBA	CABA	Buenos Aires Interior	Nuevo Cuyo	Centro	Patagonia	Norte Grande Argentino	Alberto Fernández	Mauricio Macri	Roberto Lavagna	Nicolas Del Caño	J. J. Gómez Centurión	José Luis Espert	Blanco / nulo / no compareci
Aumentando	81.4	82.9	83.2	83.6	88.1	81.3	85.3	67	98	91.1	83.6	92.9	97.8	91.2
Disminuyendo	6	3.9	5.5	4.8	2.3	5.9	2.7	9.4	0.5	1.9	0.2	2.2	1.3	2
No sé	12.6	13.2	11.2	11.6	9.6	12.8	12.1	23.6	1.5	6.9	16.2	4.9	0.8	6.8

	Voto PASO 2023																				
	Hacemos por Nuestro País - Juan Schiaretti [Vice: F. Randazzo]	La Libertad Avanza - Javier Milei [Vice: V. Villarreal]	Juntos por el Cambio - Horacio Rodríguez Larreta [Vice: G. Morales]	Juntos por el Cambio - Patricia Bullrich [Vice: L. Petri]	Unión por la Patria - Juan Grabois [Vice: P. Abal Medina]	Unión por la Patria - Sergio Massa [Vice: A. Rossi]	Democracia y Soberanía - Mempro Giardinelli [Vice: B. Solernou]	Frete Liber.ar - Etchepare Nazareno [Vice: F. Lorenzo]	Frete Liber.ar - Julio Bárbaro [Vice: R. Pucheta]	Frete de Izquierda - Gabriel Solano [Vice: V. Ripoll]	Frete de Izquierda - Myriam Bregman [Vice: N. Del Caño]	Libres del Sur - Jesús Escobar [Vice: M. Lezama Hid]	Movimiento Izquierda, Juventud, Dignidad - Cúneo Santiago [Vice: G. Barranco]	Movimiento Izquierda, Juventud, Dignidad - Radl Castells [Vice: A. Reinoso]	Nuevo MAS - Manuela Castañeira [Vice: L. Ruiz]	Patriota Federal - César Passamonti [Vice: P. Fernández]	UceDe - Andrés Passamonti [Vice: P. Fernández]	Otra lista	Voto blanco	Voto nulo	No sé
Aumentando	89.4	96.5	96	98.4	61.9	60.2	34	60.5	75.1	65.6	78.7	100	76.2	100	90.1	97.4	100	78.7	84.2	94.1	92.1
Disminuyendo	0.7	0.9	1.6	0.5	7.9	12.9	9.4	0	11	2.7	2	0	9.3	0	2.4	0	0	2.4	2.3	0.6	0.9
No sé	9.9	2.5	2.4	1.2	30.2	26.9	56.7	39.5	13.9	31.7	19.4	0	14.5	0	7.5	2.6	0	18.9	13.5	5.3	7

¿En tu opinión, la corrupción está disminuyendo o aumentando en Argentina?



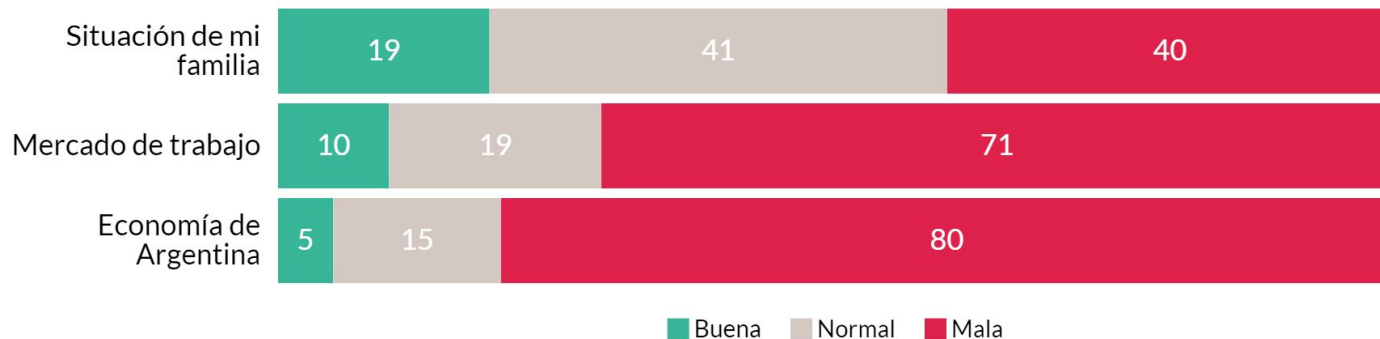
	Sexo		Edad				
	Hombre	Mujer	16 - 24	25 - 34	35 - 44	45 - 59	60 - 100
Aumentando	76.6	81.2	86.3	83.3	80.1	74	69.9
Disminuyendo	9.1	6.1	3.7	4.3	5.9	10.2	15.1
No sé	14.4	12.7	10	12.4	14	15.7	15

	Nivel educacional			Nivel de ingresos				
	Educación primaria	Educación secundaria	Educación superior	Menos de \$70.000	\$70.000 - 100.000	\$100.000 - 150.000	\$150.000 - 250.000	Más de \$250.000
Aumentando	79.4	80.6	77.2	84.1	87.6	80.9	79.2	72.6
Disminuyendo	10	6.2	8.6	3.9	4.7	7.2	7.6	10
No sé	10.6	13.2	14.2	12	7.6	11.9	13.2	17.4

	Región							Voto Presidente - 2019						
	GBA	CABA	Buenos Aires Interior	Nuevo Cuyo	Centro	Patagonia	Norte Grande Argentino	Alberto Fernández	Mauricio Macri	Roberto Lavagna	Nicolas Del Caño	J. J. Gómez Centurión	José Luis Espert	Blanco / nulo / no comparecí
Aumentando	75	77	78	79.1	84.1	71.7	83.7	56.6	96.9	83.5	87.7	93.5	96.7	90.4
Disminuyendo	9.4	8	9	6.5	4.1	10.9	6.2	16.4	0.8	5.4	2	2.7	1	2.5
No sé	15.6	15	13.1	14.3	11.7	17.3	10.1	27	2.4	11.1	10.3	3.8	2.4	7.1

	Voto PASO 2023														Otra lista	Voto blanco	Voto nulo	No sé			
	Hacemos por Nuestro País - Juan Schiaretti [Vice: F. Randazzo]	La Libertad Avanza - Javier Milei [Vice: V. Villarreal]	Juntos por el Cambio - Horacio Rodríguez Larreta [Vice: G. Morales]	Juntos por el Cambio - Patricia Bullrich [Vice: L. Petri]	Unión por la Patria - Juan Grabois [Vice: P. Abal Medina]	Unión por la Patria - Sergio Massa [Vice: A. Rossi]	Democracia y Soberanía - Memmo Gardinelli [Vice: B. Solernou]	Frete Liber.ar - Echevarre Nazareno [Vice: E. Lorenzo]	Frete Liber.ar - Julio Bárbaro [Vice: R. Pucheta]	Frete de Izquierda - Gabriel Solano [Vice: V. Ripoll]	Frete de Izquierda - Myriam Bregman [Vice: N. Del Caño]	Libres del Sur - Jesús Escobar [Vice: M. Lezama Hid]	Movimiento Izquierda, Juventud, Dignidad - Cúneo Santiago [Vice: G. Barranco]	Movimiento Izquierda, Juventud, Dignidad - Raúl Castells [Vice: A. Reinoso]					Nuevo MAS - Manuela Castañeira [Vice: L. Ruiz]	Patriota Federal - César Biondini [Vice: M. Avedaño]	UceDe - Andrés Passamonti [Vice: P. Ferrández]
Aumentando	89.3	97.2	93.7	97	52.1	43.6	71.8	100	55.4	93.6	78.9	96.1	88.4	55.1	96.5	100	100	71.7	90.3	95.3	90.3
Disminuyendo	1.1	0.9	1.8	1.1	11.2	23.4	9.4	0	11	4.9	6.3	3.9	6.9	44.9	2.4	0	0	8.6	2	0	1
No sé	9.6	2	4.5	1.9	36.7	33	18.9	0	33.5	1.5	14.8	0	4.7	0	1.1	0	0	19.8	7.7	4.7	8.7

¿Cómo evalúa la situación económica de Argentina y la situación del mercado de trabajo en este momento? ¿Y cómo evalúa la situación económica de tu familia?



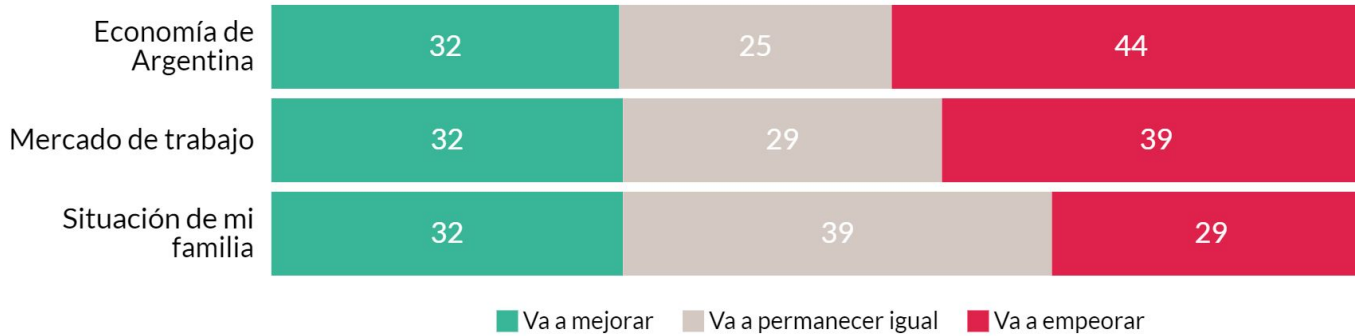
Evaluación sobre la situación actual de la economía [Cruces demográficos]

	Sexo		Edad				Nivel educacional			
	Hombre	Mujer	16 - 24	25 - 34	35 - 44	45 - 59	60 - 100	Educación primaria	Educación secundaria	Educación superior
Situación de mi familia										
Buena	22.1	16.5	15.2	13.4	18	23.9	27	14.7	16.4	22.9
Normal	39.9	41.7	44.1	39.4	38.3	40.6	43.2	39.6	41.4	40.5
Mala	38	41.8	40.8	47.2	43.8	35.5	29.8	45.7	42.2	36.6
Mercado de trabajo										
Buena	12.1	8.3	4.8	5.8	11.1	14.7	14.6	13.9	9.1	10.6
Normal	20.2	18.2	22.6	17.5	18.1	20.2	17.5	19	19.5	18.8
Mala	67.6	73.5	72.6	76.7	70.8	65.1	67.9	67.1	71.4	70.5
Economía de Argentina										
Buena	5.8	4.2	0.9	2.1	4.7	7.5	10.8	8.1	3.8	5.8
Normal	16.7	13.9	10.2	12.4	17.1	18.8	17.2	19	14.5	15.4
Mala	77.5	81.9	88.9	85.4	78.3	73.7	72	72.9	81.7	78.8

	Nivel de ingresos				Región										Voto Presidente - 2019					
	Menos de \$70.000	\$70.000 - 100.000	\$100.000 - \$150.000	\$150.000 - \$250.000	Más de \$250.000	GBA	CABA	Buenos Aires Interior	Nuevo Cuyo	Centro	Patagonia	Norte Grande Argentino	Alberto Fernández	Mauricio Macri	Roberto Lavagna	Nicolas Del Caño	J. J. Gómez Centurión	José Luis Espert	Blanco / nulo / no comparecí	
Situación de mi familia																				
Buena	6	8.1	11.2	16.2	35.1	19.8	22.1	20.6	14.6	17.8	22.3	17.8	27.5	13.4	17.4	8.5	17.9	7.6	14	
Normal	24.6	34.7	39.6	46.1	45.3	42.6	42.8	43.9	36	41.3	41.9	36.3	42.6	39.3	44.4	36.1	34.7	40.3	40.3	
Mala	69.4	57.2	49.2	37.6	19.6	37.6	35.1	35.5	49.4	40.9	35.8	45.9	29.9	47.4	38.2	55.4	47.4	52.1	45.7	
Mercado de trabajo																				
Buena	6.6	6.1	7.8	8.8	15.3	13.3	9.8	9.2	10.2	7.8	13.6	7.8	21.8	1.7	5.9	2.7	0.6	2.7	3.2	
Normal	13.2	16.2	19.1	20.2	21.6	21	20.6	19.7	19.3	16	18.4	19.1	28	9.8	22.4	18	16.2	13.2	18	
Mala	80.2	77.7	73.1	71	63.1	65.7	69.6	71	70.6	76.3	68	73	50.2	88.5	71.7	79.3	83.2	84	78.8	
Economía de Argentina																				
Buena	2.2	3.5	4.1	3.8	8	6.9	4.9	4.8	3.4	3.5	4.5	5.1	11.1	0.8	0.7	2.1	2.8	1.5	1	
Normal	12	12.1	12.9	17.2	17.2	16.7	12.4	14.2	16.2	11.5	19.3	17.1	27.6	5.6	12.3	7.4	5.3	7.7	8.8	
Mala	85.9	84.3	83	78.9	74.9	76.4	82.6	81	80.4	85	76.2	77.8	61.3	93.6	87	90.6	91.9	90.9	90.1	

	Voto PASO 2023																				
	Hacemos por Nuestro País - Juan Schiaretti [Vice: F. Randazzo]	La Libertad Avanza - Javier Milei [Vice: Villarruel]	Juntos por el Cambio - Horacio Rodríguez Larreta [Vice: G. Morales]	Juntos por el Cambio - Patricia Bullrich [Vice: L. Petri]	Unión por la Patria - Juan Grabois [Vice: P. Abal Medina]	Unión por la Patria - Sergio Massa [Vice: A. Ross]	Democracia y Soberanía - Mempo Giardinelli [Vice: B. Solernou]	Frete Liberar - Etchepare Nazareno [Vice: F. Lorenzo]	Frete Liberar - Julio Barboza [Vice: R. Pucheta]	Frete de Izquierda - Gabriel Solano [Vice: V. Ripoll]	Frete de Izquierda - Myriam Bregman [Vice: N. Del Caño]	Libres del Sur - Jesús Escobar [Vice: M. Lezama Hid]	Movimiento Izquierda, Dignidad, Juventud - Santiago [Vice: G. Barranco]	Movimiento Izquierda, Dignidad - Raúl Castells [Vice: A. Reinoso]	Nuevo MAS - Manuela Castañeira [Vice: L. Ruiz]	Patriota Federal - César Biondini [Vice: M. Avedano]	UceDe - Andrés Passamonti [Vice: P. Fernández]	Otra lista	Voto blanco	Voto nulo	No sé
Situación de mi familia																					
Buena	11.7	9.8	17.8	13.8	24.8	35.6	4.6	0	24.9	5	15.3	0	5.4	0	11.4	0	0	10.1	14	7.7	14.5
Normal	42.6	34.3	40	38.6	47.8	44.7	66.6	12.9	44.7	38.4	39.6	43.7	50.4	0	61.8	37.7	100	45.1	49.6	48.3	45.4
Mala	45.7	55.9	42.2	47.6	27.4	19.6	28.8	82.1	30.4	56.6	45.1	56.3	44.2	100	26.8	62.3	0	44.8	36.4	44	40.1
Mercado de trabajo																					
Buena	5.1	2	2.8	1.5	16.4	29.8	11.6	0	11	3.9	5.5	3.9	11.9	0	10.2	0	0	5.2	3.1	6.6	2.2
Normal	18.5	12.2	13.3	8.9	28.4	33.6	11.4	39.5	13.9	12	12.5	12	16.6	0	7.8	18.2	100	26.7	27.5	17.5	22.2
Mala	76.4	85.8	83.9	89.6	55.2	36.5	77	60.5	75.1	84.1	82	84.1	71.6	100	82.1	81.8	0	68.1	69.4	75.9	75.6
Economía de Argentina																					
Buena	2.5	0.7	1.1	0.3	7.3	16.1	0	0	0	0.2	2.2	0	9.3	0	7.5	0	0	0.7	2	0.3	1.4
Normal	9.9	5.6	6.1	4.9	25.3	37.3	25.7	39.5	36.5	24	6.7	22.1	4.9	0	3.8	19.5	0	10.4	4.6	4.7	10.4
Mala	87.6	93.7	92.7	94.7	67.4	46.7	74.3	60.5	63.5	75.8	91.1	77.9	85.9	100	88.7	80.5	100	88.9	93.4	95	88.1

¿Cuál es su expectativa para la situación económica de Argentina y la situación del mercado de trabajo de aquí a 6 meses? ¿Y cuál es su expectativa para la situación económica de tu familia?



	Sexo		Edad					Nivel educacional		
	Hombre	Mujer	16-24	25-34	35-44	45-59	60-100	Educación primaria	Educación secundaria	Educación superior
Situación de mi familia										
Va a mejorar	34	30,3	25,6	31,7	35,3	34,7	31,8	35,8	32,7	30,7
Va a permanecer igual	37,7	40,1	42,2	37,1	32,7	40	45,1	38,6	38,1	39,9
Va a empeorar	28,3	29,6	32,2	31,2	32	25,3	23,1	25,5	29,1	29,3
Mercado de trabajo										
Va a mejorar	33,5	30,6	24	29,2	34,3	34,8	38	37,4	32,2	30,8
Va a permanecer igual	27,9	29,9	33	29,4	25,1	29	28,8	31,3	29,2	28,3
Va a empeorar	38,6	39,5	43	41,3	40,6	36,2	33,3	31,3	38,6	40,9
Economía de Argentina										
Va a mejorar	33,9	29,5	23,3	29	33,8	35,6	36	35,8	31,8	30,6
Va a permanecer igual	21,4	27,7	24,3	25,2	23	25,2	26,6	25,3	24,1	25,5
Va a empeorar	44,7	42,7	52,3	45,8	43,2	39,2	37,3	38,9	44	43,9

	Nivel de ingresos					Región										Voto Presidente - 2019					
	Menos de \$70.000	\$70.000 - 100.000	\$100.000 - \$150.000	\$150.000 - \$250.000	Más de \$250.000	GBA	CABA	Buenos Aires Interior	Nuevo Cuyo	Centro	Patagonia	Norte Grande Argentino	Alberto Fernández	Mauricio Macri	Roberto Lavagna	Nicolas Del Caño	J.J. Gómez Centurión	José Luis Espert	Blanco / nulo / no comparecí		
Situación de mi familia																					
Va a mejorar	31,1	27,7	30,1	32,6	34,8	34,4	27	32	31,6	29,5	29,9	34,9	49,6	18,4	26,6	19,3	28	18,1	23,2		
Va a permanecer igual	32,2	36,4	38,5	39,9	41,8	39,7	39,7	40,3	34,6	40	42,4	35,9	32,8	44,3	44,8	43,8	35,6	35,1	40,8		
Va a empeorar	36,7	35,9	31,5	27,6	23,4	25,9	33,3	27,7	33,7	30,5	27,7	29,2	17,6	37,3	28,5	36,8	36,4	46,7	36		
Mercado de trabajo																					
Va a mejorar	31,1	28,5	29,9	32,4	34,4	34,4	27,9	34,7	31,6	28,7	28,6	32,9	52,7	16,9	22,2	15,4	22,7	14,5	20,6		
Va a permanecer igual	26,5	28	31,9	29,6	28	30,1	29	27,9	24	29,7	33,5	27,9	25,8	29,8	36,5	32,3	20	30,5	33,3		
Va a empeorar	42,4	43,6	38,2	38	37,5	35,5	43,1	37,4	44,3	41,6	37,9	39,2	21,5	53,3	41,3	52,4	57,3	55	46,2		
Economía de Argentina																					
Va a mejorar	29,3	27,8	31	31,3	34,4	33,8	28,2	31,5	34,7	28	30,9	32,8	52,5	16,9	21,1	11,3	17,7	15,6	19,7		
Va a permanecer igual	26,7	23,7	25,5	26,2	23	24,7	22,4	24,1	20,3	24,8	29,4	26,6	23,7	24,3	30,5	35,6	14,3	20,3	26,9		
Va a empeorar	44	48,5	43,5	42,5	42,6	41,5	49,3	44,4	45	47,1	39,8	40,6	23,9	58,7	48,4	53	68	64,1	53,4		

	Voto PASO 2023																			Otra lista	Voto blanco	Voto nulo	No sé				
	Hacemos por Nuestro País - Juan Schiaretti [Vice: F. Randazzo]	La Libertad Avanza - Javier Milei [Vice: V. Villarreal]	Juntos por el Cambio - Horacio Rodríguez Larreta [Vice: G. Morales]	Juntos por el Cambio - Patricia Bullrich [Vice: L. Petri]	Unión por la Patria - Juan Grabois [Vice: P. Abal Medina]	Unión por la Patria - Sergio Massa [Vice: A. Rossi]	Democracia y Soberanía - Mempo Gardeselli [Vice: B. Solernou]	Frete Liberar - Etchepare Nazareno [Vice: F. Lorenzo]	Frete Liberar - Julio Bárbaro Fucheta [Vice: R. Pucheta]	Frete de Izquierda - Gabriel Solano [Vice: V. Ripoll]	Frete de Izquierda - Myriam Bregman [Vice: N. Del Caño]	Libres del Sur - Jesús Escobar [Vice: M. Lezama Hid]	Movimiento Izquierda, Soberanía, Dignidad - Cívico Santiago [Vice: A. Reinoso]	Movimiento Izquierda, Juventud, Dignidad - Raúl Castells [Vice: A. Reinoso]	Nuevo MAS - Manuela Castañeira [Vice: L. Ruiz]	Patriota Federal - César Biondini [Vice: M. Avedaño]	UceDe - Andrés Passamonti [Vice: P. Fernández]										
Situación de mi familia																											
Va a mejorar	28	22,9	19	17,9	38,7	63,4	11,6	0	15,2	21,8	22,6	19,8	9,6	0	19	53,4	0	23,5	10,6	11,2	20,9						
Va a permanecer igual	43,4	33,5	47,8	44,8	43,6	29,5	30,2	12,9	36,5	22,3	43,8	27,9	38,8	0	39,4	20,9	100	45,2	56,5	40,5	50,3						
Va a empeorar	28,6	43,6	33,2	37,3	17,6	7,2	58,2	87,1	48,2	56	33,7	52,3	51,6	100	41,6	25,7	0	31,3	32,9	48,3	28,8						
Mercado de trabajo																											
Va a mejorar	29,7	20,4	17	16,8	39,1	68,6	0	0	15,2	6,4	15,2	19,8	28,4	0	19	33,9	0	21,2	12,1	9,3	17,7						
Va a permanecer igual	33,7	24,9	35	29,4	36,6	22,7	30,2	0	54,4	46,5	36,4	34,6	26,5	44,9	49,3	44,8	100	27,1	52,2	25,7	46,2						
Va a empeorar	36,6	54,7	48	53,8	24,3	8,7	69,8	100	30,4	47,1	48,4	45,6	45,2	55,1	31,6	21,3	0	51,7	35,7	65	36,2						
Economía de Argentina																											
Va a mejorar	28,2	21,2	17	15,4	41,7	67,7	0	0	37,9	8,5	13,9	26,9	12,2	0	16,3	33,9	0	22	11,4	8,9	13,9						
Va a permanecer igual	29,6	17,3	30,4	25,6	34,4	21,4	30,2	0	31,7	44,2	30,4	45,5	38,2	44,9	30,8	27,9	100	18,9	33,7	21	34,6						
Va a empeorar	42,3	61,4	52,7	59	23,8	10,9	69,8	100	30,4	47,3	55,6	27,6	49,6	55,1	52,9	38,1	0	59,1	54,9	70	51,6						

Sobre AtlasIntel

AtlasIntel desarrolla productos de inteligencia de datos en la frontera de la innovación



Monitoreo en tiempo real de la opinión pública en varios países.



Modelos predictivos de elecciones, resultados legislativos y riesgo político.



Análisis de las tendencias de las redes sociales en tiempo real.



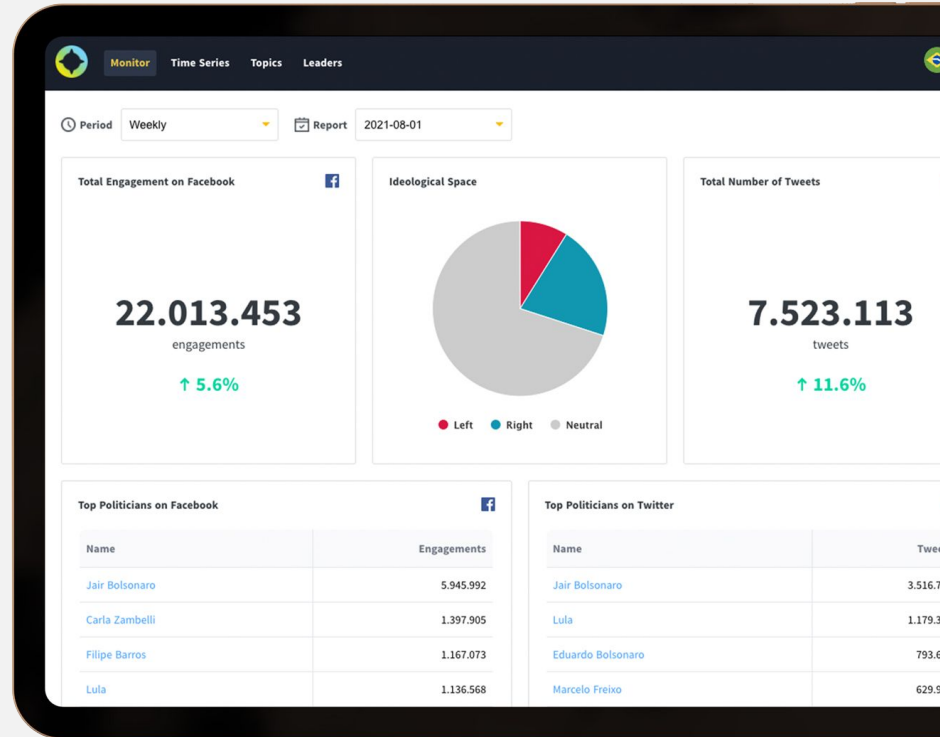
Segmentación de la audiencia para estrategias personalizadas.



Investigación sobre el posicionamiento, la fuerza y la reputación de las marcas.



Automatización de soluciones escalables en Big Data.



Trayectoria

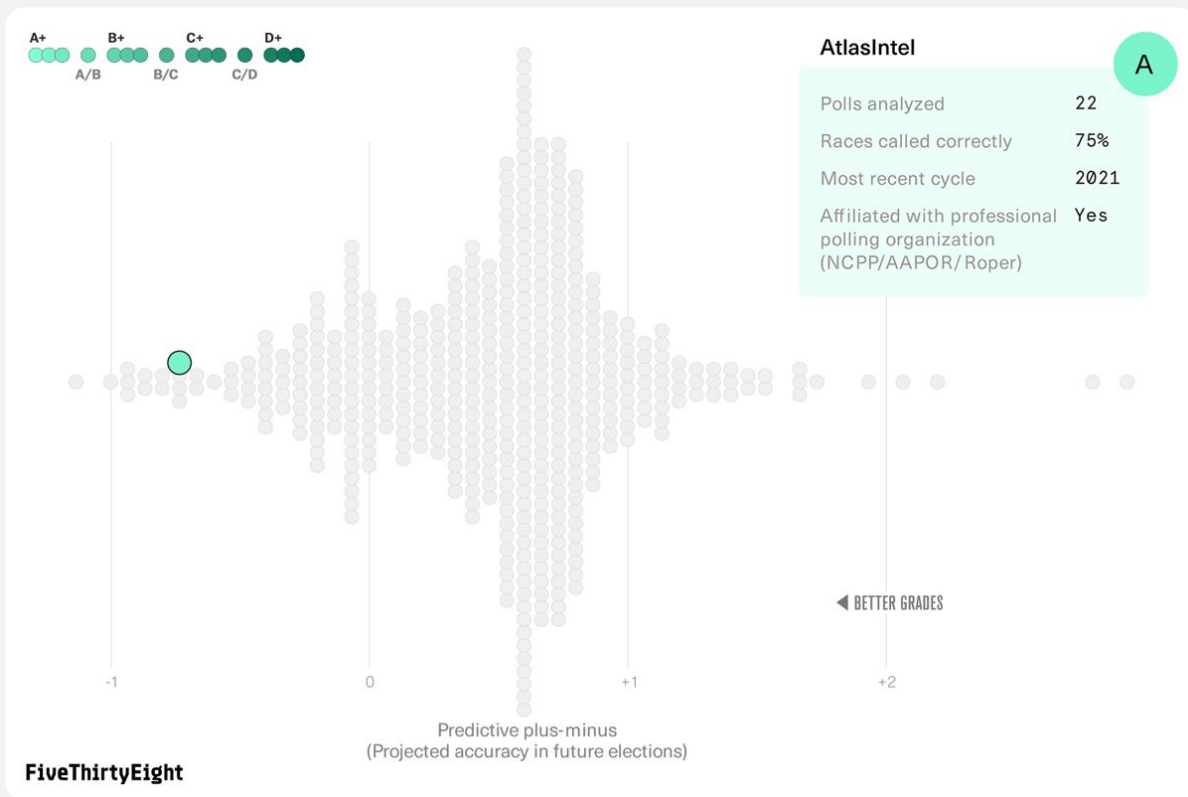
- 2017** AtlasIntel inicia sus actividades en Seattle y São Paulo.
- 2018** Lanzamiento de Atlas Tracking Pro, una herramienta de investigación cuantitativa con actualizaciones de alta frecuencia.
 - Lanzamiento de Atlas Monitor, una herramienta para supervisar las redes sociales en tiempo real.
 - La cobertura de Atlas de las elecciones presidenciales brasileñas se destaca en el mercado financiero.
 - Facebook contrata servicios de monitoreo.
- 2019** Atlas realiza la única encuesta que acierta los resultados dentro del margen de error de todos los candidatos en las elecciones presidenciales de Argentina.
- 2020** Atlas se destaca como la mejor empresa de investigación en las elecciones presidenciales estadounidenses y en las municipales brasileñas.
 - Ampliación de la base de clientes en Estados Unidos, México y Argentina.
- 2021** Única empresa de encuestas centrada en la recopilación de datos web del mundo con un sello "A" en la clasificación realizada por FiveThirtyEight.
 - Atlas se destaca como la mejor empresa de encuestas en las elecciones presidenciales de Chile en la primera vuelta.
- 2022** Atlas se destaca como la mejor empresa de encuestas en las primarias presidenciales de Colombia y obtiene buenos resultados en las primarias presidenciales francesas.
 - Atlas se destaca en la primera ronda de las elecciones generales brasileñas, presentando las encuestas más precisas para presidente y gobernadores.

Colaboradores



AtlasIntel es la única empresa con una metodología de muestreo digital que ha obtenido la calificación "A" en la clasificación de empresas e institutos de investigación de FiveThirtyEight.

El estudio también destaca la ausencia de sesgos sistemáticos en las encuestas del Atlas.



AtlasIntel fue la encuestadora con mayor precisión en las elecciones presidenciales de Estados Unidos de 2020.

Las encuestas de Atlas tuvieron un error medio de 2 puntos, el más bajo entre más de 30 institutos de encuestas.



Nate Silver
@NateSilver538

Replying to @NateSilver538

Finally, here's how the most prolific pollsters fared in the general election.

The best-performing pollster was AtlasIntel!

Second was Trafalgar!

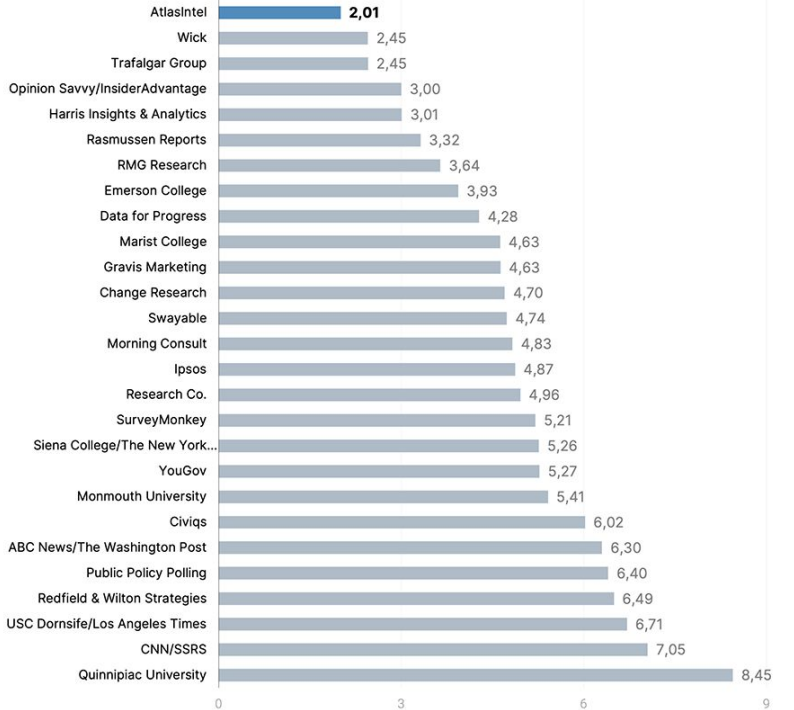
Yeah, they incorrectly had Trump winning a few states, but they were close on the margins, and that's the better metric.

AtlasIntel was 2020's most accurate pollster

Average error of polls in final 21 days before the 2020 general election, for pollsters that conducted at least 10 polls

POLLSTER	NO. POLLS	RACES CALLED CORRECTLY	STATISTICAL BIAS	AVG. ERROR
Swayable	68	93%	+5.1	+5.8
SurveyMonkey	58	97	+3.8	+4.7
Morning Consult	54	80	+4.6	+4.8
Change Research	44	89	+5.7	+8.1
Data for Progress	42	75	+5.0	+5.0
YouGov	37	82	+5.3	+5.3
Emerson College	36	58	+3.0	+4.1
Ipsos	32	73	+4.6	+4.6
Public Policy Polling	31	83	+7.2	+7.2
Trafalgar Group	28	50	-2.1	+2.6
Siena College/NYT Upshot	25	76	+5.5	+5.5
RMG Research	25	80	+6.0	+6.0
Civiqs	22	73	+5.3	+5.6
Gravis Marketing	21	90	+4.8	+4.8
SurveyUSA	17	78	+2.4	+4.6
Rasmussen Reports/POR	17	88	+1.0	+2.8
Opinion Savvy/InsiderAdvantage	15	47	+0.8	+3.5
Research Co.	14	96	+5.2	+5.2
AtlasIntel	14	71	+1.0	+2.2
Harris Insights & Analytics	13	81	+3.2	+3.3
SSRS	12	75	+7.1	+7.1

Error promedio de las encuestas: Elecciones presidenciales - EE. UU. 2020



Todas las encuestas de Atlas a nivel estatal en las elecciones presidenciales de 2020 en Estados Unidos acertaron el resultado dentro del margen de error. Las encuestas obtuvieron mejores resultados no sólo que otras encuestas, sino también que los modelos predictivos (FiveThirtyEight) o los promedios agregados de las encuestas (Real Clear Politics).

A nivel nacional, la última encuesta de Atlas anticipaba un margen de victoria de 4,7 puntos para Joe Biden. El margen final fue de 4,5 puntos, una diferencia de 0,2 puntos porcentuales, la menor registrada entre todas las encuestas en el tramo final.

	Candidate	Vote share	1 AtlasIntel		2 Plural Vote		3 Real Clear Politics		4 FiveThirtyEight		5 JHK Forecast		6 Economist		7 DecisionDesk		8 LeanTossup	
			Result	Error	Result	Error	Result	Error	Result	Error	Result	Error	Result	Error	Result	Error	Result	Error
National	Biden	51.3	50.9	0.4			51.2	0.1	51.8	0.5	52.6	1.3	54.4	3.1				
	Trump	46.9	46.2	0.7			44	2.9	43.4	3.5	44.4	2.5	45.6	1.3				
Arizona	Biden	49.4	48.1	1.3	46.9	2.5	47.9	1.5	48.7	0.7	49.8	0.4	51.2	1.8	48.1	1.3	51.4	2.0
	Trump	49.1	50.4	1.3	48.3	0.8	47	2.1	46.1	3.0	47	2.1	48.8	0.3	45.6	3.5	45.4	3.7
Florida	Biden	47.9	48.6	0.7	48.3	0.4	47.9	0.0	46.6	1.3	50.3	2.4	51.7	3.8	48.6	0.7	45.9	2.0
	Trump	51.2	48.5	2.7	47.6	3.6	47	4.2	49.1	2.1	47.6	3.6	48.3	2.9	46.2	5.0	51	0.2
Georgia	Biden	49.5	46.1	3.4	47.7	1.8	47.2	2.3	48.5	1.0	49.6	0.1	50.4	0.9	48.2	1.3	50.2	0.7
	Trump	49.3	48.3	1.0	47.7	1.6	48.2	1.1	47.4	1.9	48	1.3	49.6	0.3	46.5	2.8	46.6	2.7
Michigan	Biden	50.6	48.3	2.3	50.6	0	50	0.6	51.2	0.6	52.7	2.1	54.2	3.6	50.5	0.1	54.2	3.6
	Trump	47.9	45.9	2.0	44.5	3.4	45.8	2.1	43.2	4.7	45	2.9	45.8	2.1	42.8	5.1	42.6	5.3
Nevada	Biden	50			49.5	0.5	48.7	1.3	49.7	0.3	51.5	1.5	53.4	3.4	49.2	0.8	53.2	3.2
	Trump	47.7			46	1.7	46.3	1.4	44.4	3.3	45	2.7	46.6	1.1	42.7	5.0	42.5	5.2
North Carolina	Biden	48.7	47.5	1.2	47.4	1.3	47.6	1.1	48.9	0.2	50	1.3	51	2.3	48.9	0.2	50.7	2.0
	Trump	50.1	49.5	0.6	48	2.1	47.8	2.3	47.1	3.0	48	2.1	49	1.1	46.8	3.3	46.1	4.0
Pennsylvania	Biden	50	48.5	1.5	48.1	1.9	48.7	1.3	50.2	0.2	51.5	1.5	53.1	3.1	50	0.0	52.1	2.1
	Trump	48.8	49.6	0.8	49	0.2	47.5	1.3	45.6	3.2	46	2.8	46.9	1.9	44.6	4.2	44.7	4.1
Texas	Biden	46.5	47.3	0.8	47.4	0.9	47.8	1.3	47.4	0.9	48	1.5	51.1	4.6	46.7	0.2	49.8	3.3
	Trump	52.1	50	2.1	48.9	3.2	46.5	5.6	48.6	3.5	49.7	2.4	48.9	3.2	47.9	4.2	47.1	5.0
Wisconsin	Biden	49.6	50.6	1.0	50	0.4	51	1.4	52.1	2.5	52.4	2.8	54	4.4	51	1.4	52.9	3.3
	Trump	48.9	48.7	0.2	47.4	1.5	44.3	4.6	43.7	5.2	44.4	4.5	46	2.9	43.4	5.5	43.9	5.0
Average error				1.34		1.54		1.93		2.08		2.09		2.40		2.48		3.19

En 2020, las encuestas de AtlasIntel para las primarias demócratas de Estados Unidos tuvieron el error medio más bajo. AtlasIntel realizó las encuestas con mayor grado de precisión en las contiendas de New Hampshire, California y Florida.

pollster	mean error
IRKM Research and Communications Inc.	0.06354
University of Massachusetts Lowell	0.06194
Monmouth University	0.05217
YouGov	0.05006
Marist College	0.04994
University of New Hampshire	0.04254
American Research Group	0.04207
Change Research	0.04170
Park Street Strategies	0.03640
Emerson College	0.03567
Suffolk University	0.03454
Civiqs	0.03360
David Binder Research	0.03040
Data for Progress	0.02943
Elucd	0.02710
AtlasIntel	0.02594

Rendimiento hasta el 12 de febrero de 2020

Fuente: G. Elliott Morris, [The Economist](#)

QUALIFYING POLLSTERS			
Rank	Pollster	RMSE	# of Polls
1	ATLASINTEL	4.74	7
2	DATA FOR PROGRESS	5.92	23
3	EMERSON COLLEGE	5.50	7
4	MONMOUTH UNIVERSITY	6.27	6
5	CHANGE RESEARCH	6.92	6
6	YOUGOV	6.98	7
7	SWAYABLE	8.04	19
8	UNIVERSITY OF MASSACHUSETTS LOWELL	11.06	7
7	SWAYABLE	8.04	19
8	UNIVERSITY OF MASSACHUSETTS LOWELL	11.06	7

Rendimiento hasta el 15 de marzo de 2020

Fuente: Jack Kersting, [JHK Forecasts](#)

Las encuestas de Atlas tuvieron el mejor desempeño entre los institutos de investigación en las Elecciones Municipales de Brasil en 2020.

Tanto en la primera como en la segunda ronda de las elecciones municipales de 2020, en todas las capitales en las que Atlas realizó encuestas (São Paulo, Río de Janeiro, Fortaleza, Recife y Porto Alegre) los resultados finales de la votación se acercaron más a nuestras estimaciones que a las de cualquier otro instituto de investigación.

Desempeño comparativo de los institutos

	1	2	3	4
	Atlas	Ibope	Datafolha	Realtime Big Data
# pesquisas	5	10	4	9
Método de coleta	Web	Face a face	Face a face	Telefone
Erro médio	3.46	4.39	4.98	5.77
% pesquisas que indicaram corretamente o vencedor	100%	80%	75%	89%
% pesquisas com resultados dentro da margem de erro	60%	40%	0%	33%

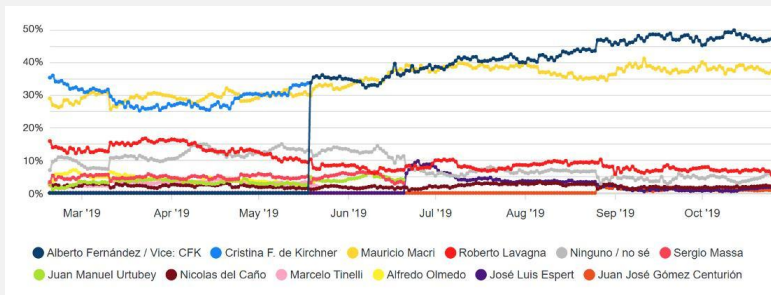
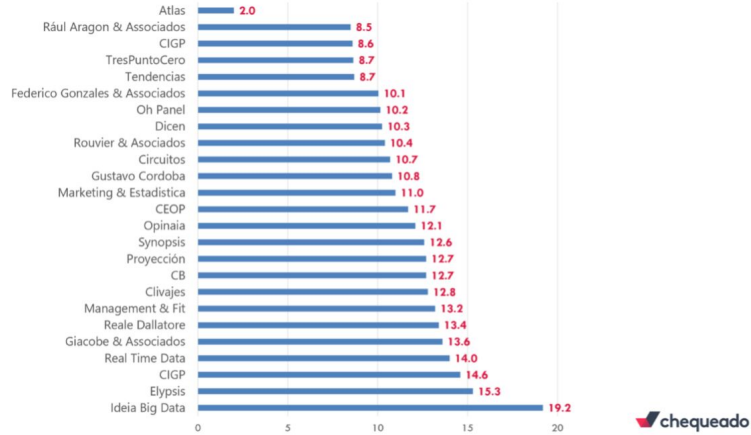
Desempeño de las encuestas de opinión - Alcalde de São Paulo, 2020 - 2ª ronda

		1	2	3	4	5	5				
		Atlas	Ibope	Datafolha	Paraná Pesquisas	XP / Ipespe	Realtime Big Data				
Registro no TSE		SP-01322/2020	SP-02990/2020	SP-02990/2020	SP-05951/2020	SP-09138/2020	SP-02990/2020				
Margem de erro		+/- 2p.p.	+/- 3p.p.	+/- 2p.p.	+/- 3p.p.	+/- 3.5p.p.	+/- 3p.p.				
Método de coleta		Web	Face a face	Face a face	Face a face	Telefone	Telefone				
Data de divulgação		27.11.2020	28.11.2020	28.11.2020	27.11.2020	26.11.2020	28.11.2020				
Veículo de divulgação		El País	TV Globo / Estadão	Folha de SP / TV Globo	BAND / Gazeta do Povo	Valor Econômico	CNN Brasil / TV Record				
	Resultado	Resultado	Erro	Resultado	Erro	Resultado	Erro	Resultado	Erro	Resultado	Erro
Bruno Covas	59.5	58.1	1.4	57	2.5	55	4.5	54.6	4.9	54	5.5
Guilherme Boulos	40.6	41.9	1.4	43	2.5	45	4.5	45.4	4.9	46	5.5
Erro da pesquisa			1.4		2.5		4.5		4.9		5.5

AtlasIntel tuvo el mejor desempeño al anticipar el resultado de las elecciones presidenciales de 2019 en Argentina.

Realizamos la única encuesta pública que ha acertado los porcentajes de los candidatos dentro del margen de error.

Erro médio das pesquisas nas eleições presidenciais de 2019 na Argentina [PASO + 1º turno]



AtlasIntel realizou a encuesta más precisa en la 1ª vuelta de las elecciones presidenciales de Brasil en 2022.

BRASIL 2022 - ELEIÇÃO PRESIDENCIAL - 1º TURNO

	2/10	1		2		3		4		5		6		7		8		9		10		11		12		13	
		1/10		1/10		30/09		29/09		29/09		1/10		1/10		30/09		1/10		30/09		28/09		1/10		29/09	
		AtlasIntel		MDA		Paraná Pesquisas		Ideia Big Data		PoderData		Quaest		Datafolha		Veritá		Ipec		Futura		Equilíbrio		Ipespe		Brasmarket	
		web		presencial		presencial		telefone		telefone		presencial		presencial		telefone		presencial		telefone		telefone		telefone		telefone	
Resultado	Resultado	Erro	Resultado	Erro	Resultado	Erro	Resultado	Erro	Resultado	Erro	Resultado	Erro	Resultado	Erro	Resultado	Erro	Resultado	Erro	Resultado	Erro	Resultado	Erro	Resultado	Erro	Resultado	Erro	
Lula	48,4	50,3	1,9	48,3	0,1	47,1	1,3	48,9	0,4	48	0,4	49	0,6	50	1,6	41,6	6,8	51	2,6	43,6	4,8	41,0	7,4	49	0,6	34,7	13,7
Jair Bolsonaro	43,2	41,1	2,1	39,7	3,5	40,0	3,2	38,5	4,7	38	5,2	38	5,2	36	7,2	44,6	1,4	37	6,6	40,5	2,7	46,0	2,8	35	8,2	51,0	7,8
Simone Tebet	4,2	2,7	1,5	4,7	0,5	6,3	2,1	6,2	2,1	6	1,8	6	1,8	6	1,8	4,2	0,0	5	1,2	7,7	3,6	4,0	0,2	8	3,8	5,8	1,6
Ciro Gomes	3,0	4,0	1,0	4,9	1,9	5,2	2,2	5,2	2,2	5	2,0	5	2,0	5	2,0	4,1	1,1	5	2,4	6,0	3,0	5,0	2,0	7	4,0	7,0	4,0
Outros cand.	1,2	1,9	0,7	2,4	1,2	1,2	0,0	1,2	0,1	2	0,8	2	0,8	2	0,8	5,5	4,3	2	0,9	2,1	1,0	4,0	2,8	2	0,8	1,5	0,3
Erro médio			1,42		1,45		1,77		1,90		2,05		2,08		2,68		2,73		2,74		3,00		3,04		3,48		5,49

A nivel estatal, en la primera vuelta de las elecciones de 2022, las encuestas de Atlas se acercaron más al resultado en 9 de los 11 estados en los que AtlasIntel publicó encuestas de vísperas.

AtlasIntel fue la única empresa de investigación que anticipó los sorprendentes acontecimientos de la primera vuelta del ciclo electoral de 2022:

- La **estabilización de la intención de voto de Jair Bolsonaro** por encima del nivel del 40% de los votos válidos
- La victoria de **Elmano de Freitas (PT)** en Ceará y **Jerônimo (PT)** en Bahía
- La victoria del **astronauta Marcos Pontes (PL)** para el **Senado de São Paulo**
- La victoria de **Sérgio Moro (UB)** para el **Senado de Paraná**
- La fuerza de **Alessandro Molon (PSB)** en la carrera por el **Senado de Río de Janeiro**

Estado	Instituto	Erro Médio
Nacional	AtlasIntel	1,42
São Paulo	AtlasIntel	3,91
Minas Gerais	Quaest	2,26
Rio de Janeiro	AtlasIntel	3,43
Bahia	AtlasIntel	1,9
Paraná	AtlasIntel	3,62
Rio Grande do Sul	AtlasIntel	3,21
Pernambuco	AtlasIntel	4,6
Ceará	AtlasIntel	2,51
Pará	Acertar	3,39
Santa Catarina	AtlasIntel	4,08
Maranhão	IPEC	2,81
Goiás	AtlasIntel	2,63
Paraíba	IPEC	3,02
Espírito Santo	IPEC	5,12
Amazonas	IPEC	4,78
Rio Grande do Norte	Consult	3,13
Alagoas	IBRAPE	3,25
Mato Grosso	IPEC	7,95
Piauí	Datamax	3,71
Mato Grosso do Sul	Paraná Pesquisa	5,28
Distrito Federal	IPEC	4,81
Sergipe	AtlasIntel	5,78

Los análisis de Atlas obtienen una amplia cobertura en los principales medios de comunicación nacionales e internacionales.

Nuestro trabajo es respetado por su precisión y rigor metodológico.

GLOBO

MERVAL PEREIRA

PREVISÕES PARA 2022

Um sinal de alerta

Por Merval Pereira • 31/01/2021 • 04:30

Muito tem se falado ultimamente sobre a possibilidade (necessidade) de impeachment do presidente Bolsonaro, ou, na pior das hipóteses, em sua derrota na disputa pela reeleição no próximo ano. As pesquisas de opinião mostram que sua popularidade é cadente, e as eleitorais indicam que ele, no momento, perderia para vários de seus potenciais adversários: Ciro, Moro, Lula, Mandetta, Haddad. O Atlas Político indica também que ele venceria Marina, Dória, Joaquim Barbosa e Huck.

Donald J. Trump [@realDonaldTrump](#) · 34m · · · ·

Great honor, but think we are much higher than 46%. Hidden vote!

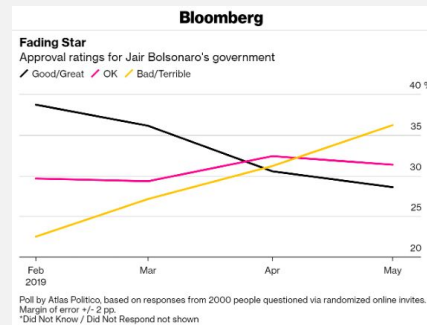
[Political Polls @ppollingNu...](#) · 5h

Among Black Voters:
Biden 66% (-23 vs 2016 results)
Trump 28% (+20)

Among Hispanic Voters:...

[Show this thread](#)

2,606 3,490 14.2K



Newsweek

U.S.

As Donald Trump Causes Chaos for Georgia GOP, Democrats Pull Away in Runoff Polls

BY **JAMES WALKER** ON 1/4/21 AT 5:59 AM EST

CNN BRASIL política

Pesquisa mostra reprovção e pessimismo sobre plano de Bolsonaro contra COVID-19

Por Caio Junqueira, CNN

19 de março de 2020 às 05:08

O presidente Jair Bolsonaro usa máscara cirúrgica durante entrevista

Band Jornalismo · April 27, 2020

Pesquisa do Instituto Atlas Político indicou, pela primeira vez, que o impeachment de Jair Bolsonaro tem apoio de mais da metade dos brasileiros. Mais notícias em: youtube.com/bandjornalismo

0:13 / 1:35



www.atlasintel.org
info@atlasintel.org