



Pesquisa Atlas

São Paulo: Cenário eleitoral 2022 | Aprovação do governador | Aprovação do presidente | COVID-19

07.05.2021 – 11.05.2021



EMBARGO: 12.05.2021, 19h30

- **Amostra:** 1050 respondentes
- **Período de coleta:** 07.05.2021 - 11.05.2021
- **Recrutamento:** Online, via convites randomizados
- **Desenho amostral:**
 - Amostra pôs-estratificada usando raking algorítmico acima de 4 variáveis (região, faixa etária, gênero, faixa de renda)
 - O perfil otimizado da amostra reflete o perfil geral da população adulta do estado de São Paulo acima das variáveis estipuladas
- **Margem de erro:** +/- 3p.p. com um nível de confiança de 95% para os indicadores associados a totalidade da amostra

Sexo	
Mulher	50.0%
Homem	50.0%

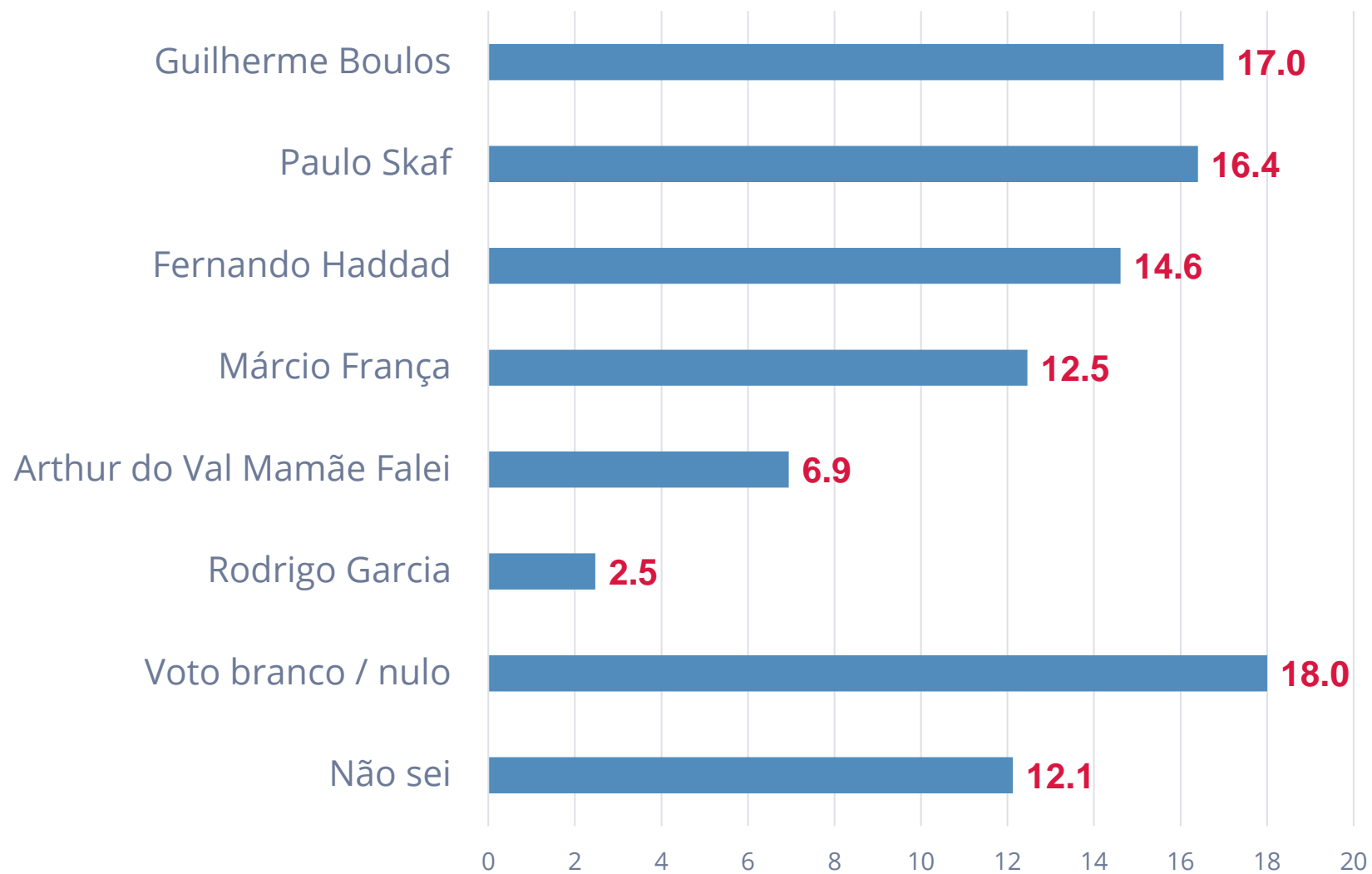
Faixa Etária	
16 - 24	11.2%
25 - 34	20.6%
35 - 44	24.7%
45 - 59	25.3%
60 - 100	18.3%

Tamanho do município	
São Paulo	27.8%
Grande (população entre 300.000 e 10M)	26.6%
Médio (população entre 30.000 e 300.000)	29.0%
Pequeno (população menor de 30.000)	16.6%

Renda familiar mensal	
R\$0 - R\$2,000	28.2%
R\$2,001 - R\$3,000	24.1%
R\$3,001 - R\$5,000	17.2%
R\$5,001 - R\$10,000	14.8%
Maior que R\$10,000	15.7%

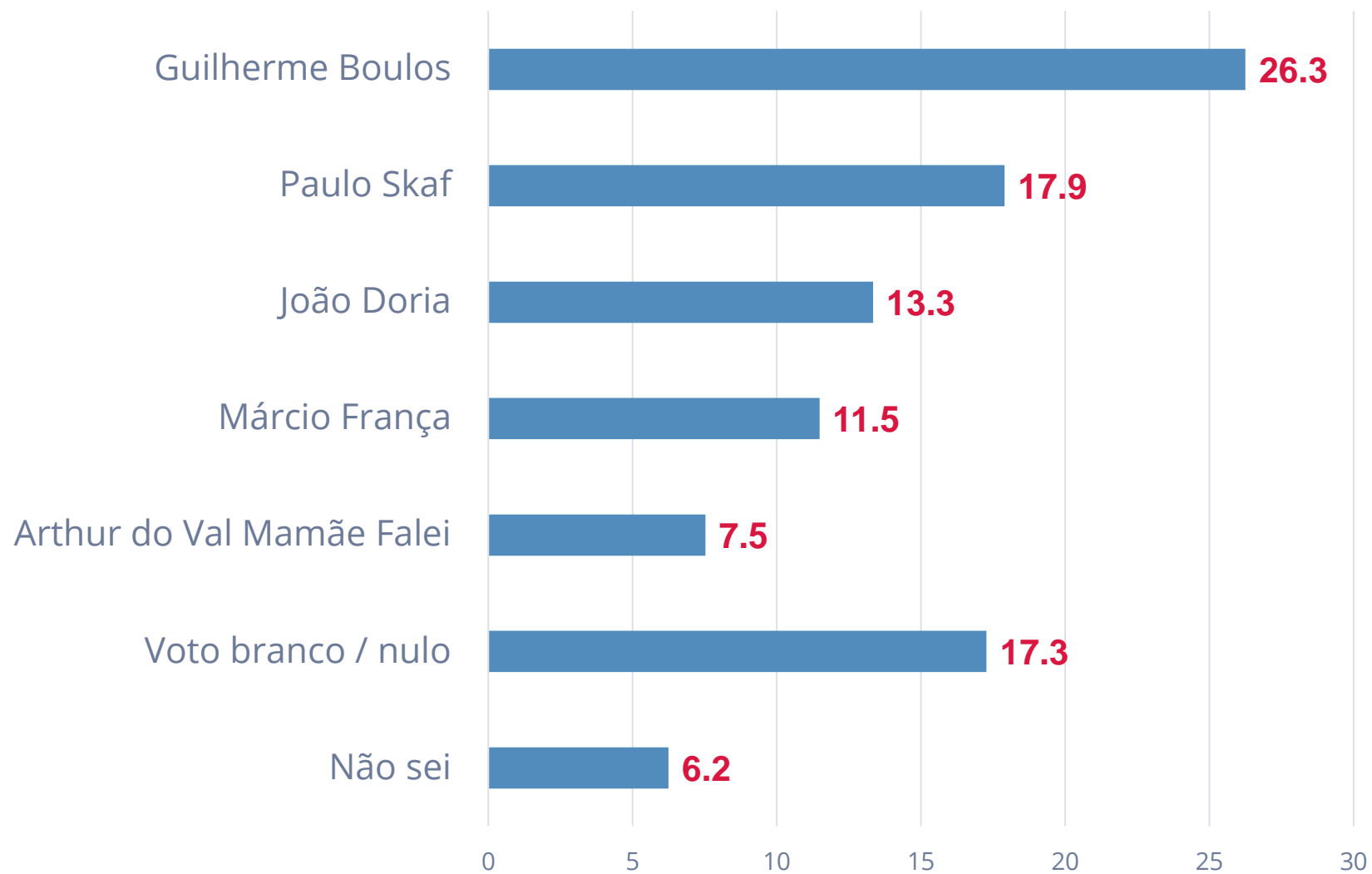
Religião	
Católico	39.0%
Evangélico	25.6%
Outra religião	25.2%
Agnóstico ou ateu	10.2%

I. Cenário eleitoral 2022



	Escolaridade			Tamanho do município				Gênero		Idade				
	<i>Ensino fundamental</i>	<i>Ensino médio</i>	<i>Ensino superior</i>	<i>Grande</i>	<i>Médio</i>	<i>Pequeno</i>	<i>São Paulo</i>	<i>Homem</i>	<i>Mulher</i>	<i>16-24</i>	<i>25-44</i>	<i>35-44</i>	<i>45-59</i>	<i>60-100</i>
Arthur do Val Mamãe Falei	4	9	5	10	5	5	7	10	4	42	9	2	0	0
Fernando Haddad	15	15	14	12	17	15	15	15	14	12	9	11	16	25
Guilherme Boulos	26	16	15	14	18	18	18	16	18	13	21	22	14	13
Márcio França	11	9	19	4	9	27	16	15	10	7	14	10	19	8
Não sei	14	13	11	14	18	2	10	8	16	3	11	10	16	16
Paulo Skaf	10	14	23	17	18	13	16	18	15	4	14	22	17	19
Rodrigo Garcia	2	2	3	5	0	5	1	3	2	4	0	4	2	2
Voto branco / nulo	17	23	11	24	14	15	17	15	21	15	23	19	15	16

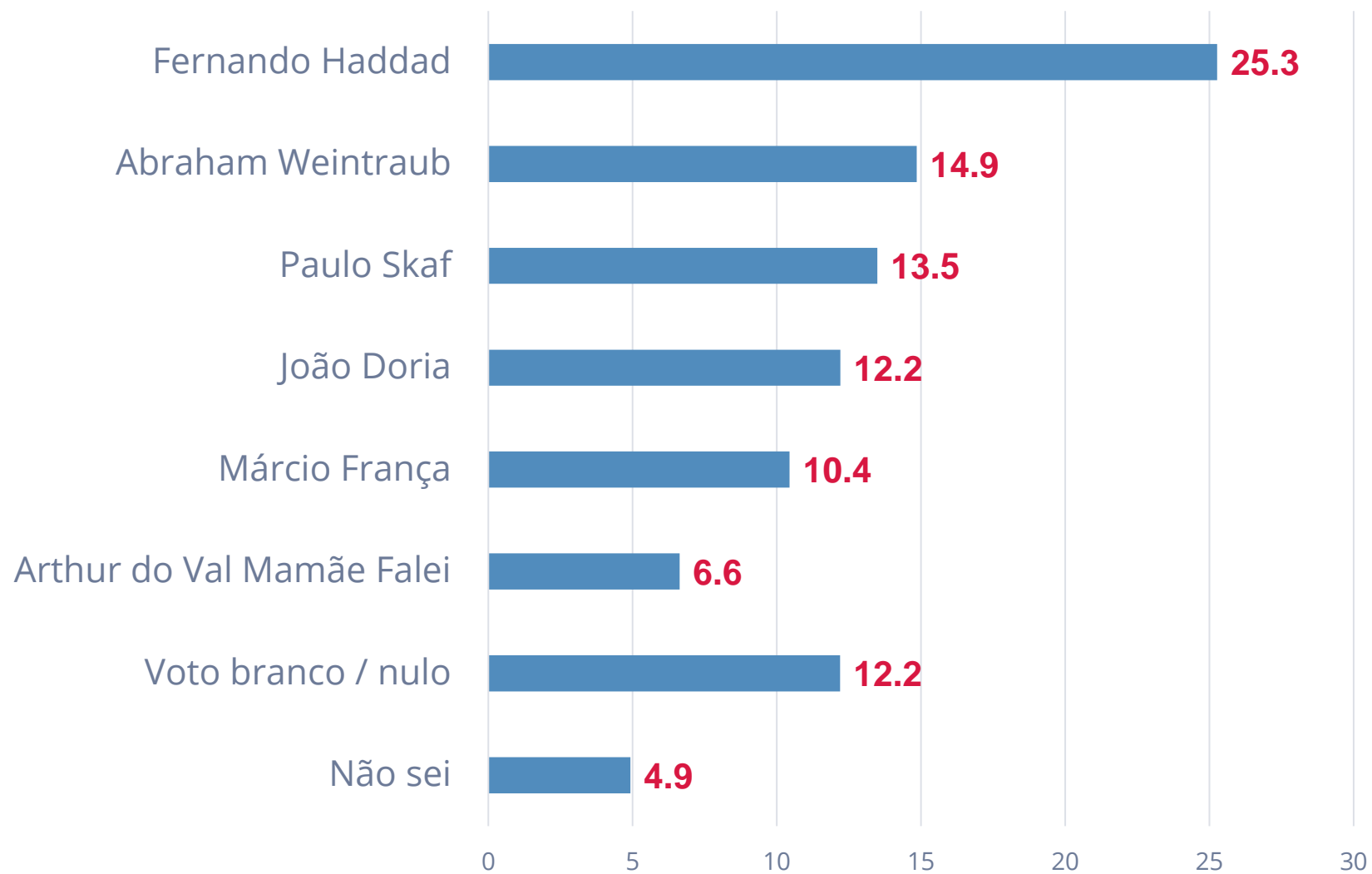
	Renda					Religião				Voto 2018			
	<i>Até R\$2000</i>	<i>R\$2000- R\$3000</i>	<i>R\$3000 - R\$5000</i>	<i>R\$5000 - R\$10,000</i>	<i>Acima de R\$10,000</i>	<i>Católico</i>	<i>Evangélico</i>	<i>Outra religião</i>	<i>Agnóstico ou ateu</i>	<i>Jair Bolsonaro</i>	<i>Fernando Haddad</i>	<i>Não compareceu</i>	<i>Voto branco ou nulo</i>
Arthur do Val Mamãe Falei	6	13	3	5	6	2	14	3	17	6	0	26	9
Fernando Haddad	18	7	20	16	14	22	14	5	12	1	45	4	13
Guilherme Boulos	24	11	17	13	18	14	7	28	26	5	44	23	5
Márcio França	3	14	20	18	12	16	12	10	5	15	7	2	21
Não sei	14	7	10	19	13	10	18	13	4	19	1	15	5
Paulo Skaf	8	23	12	23	20	12	19	19	19	27	0	10	13
Rodrigo Garcia	0	1	8	3	3	3	0	2	8	4	1	0	0
Voto branco / nulo	28	23	11	3	14	21	15	20	10	22	1	20	33



	Escolaridade			Tamanho do município				Gênero		Idade				
	<i>Ensino fundamental</i>	<i>Ensino médio</i>	<i>Ensino superior</i>	<i>Grande</i>	<i>Médio</i>	<i>Pequeno</i>	<i>São Paulo</i>	<i>Homem</i>	<i>Mulher</i>	<i>16-24</i>	<i>25-44</i>	<i>35-44</i>	<i>45-59</i>	<i>60-100</i>
Arthur do Val Mamãe Falei	4	11	4	10	7	5	7	11	4	39	9	3	3	0
Guilherme Boulos	33	25	25	21	29	29	27	29	24	25	29	31	23	22
João Doria	23	9	15	17	9	11	16	7	19	6	8	9	10	34
Márcio França	6	9	17	3	7	19	20	12	11	7	9	11	17	10
Não sei	2	8	6	13	9	2	0	5	8	3	5	4	14	3
Paulo Skaf	15	16	22	17	21	18	15	20	16	5	16	21	18	23
Voto branco / nulo	16	22	11	20	17	16	15	17	17	15	24	21	15	8

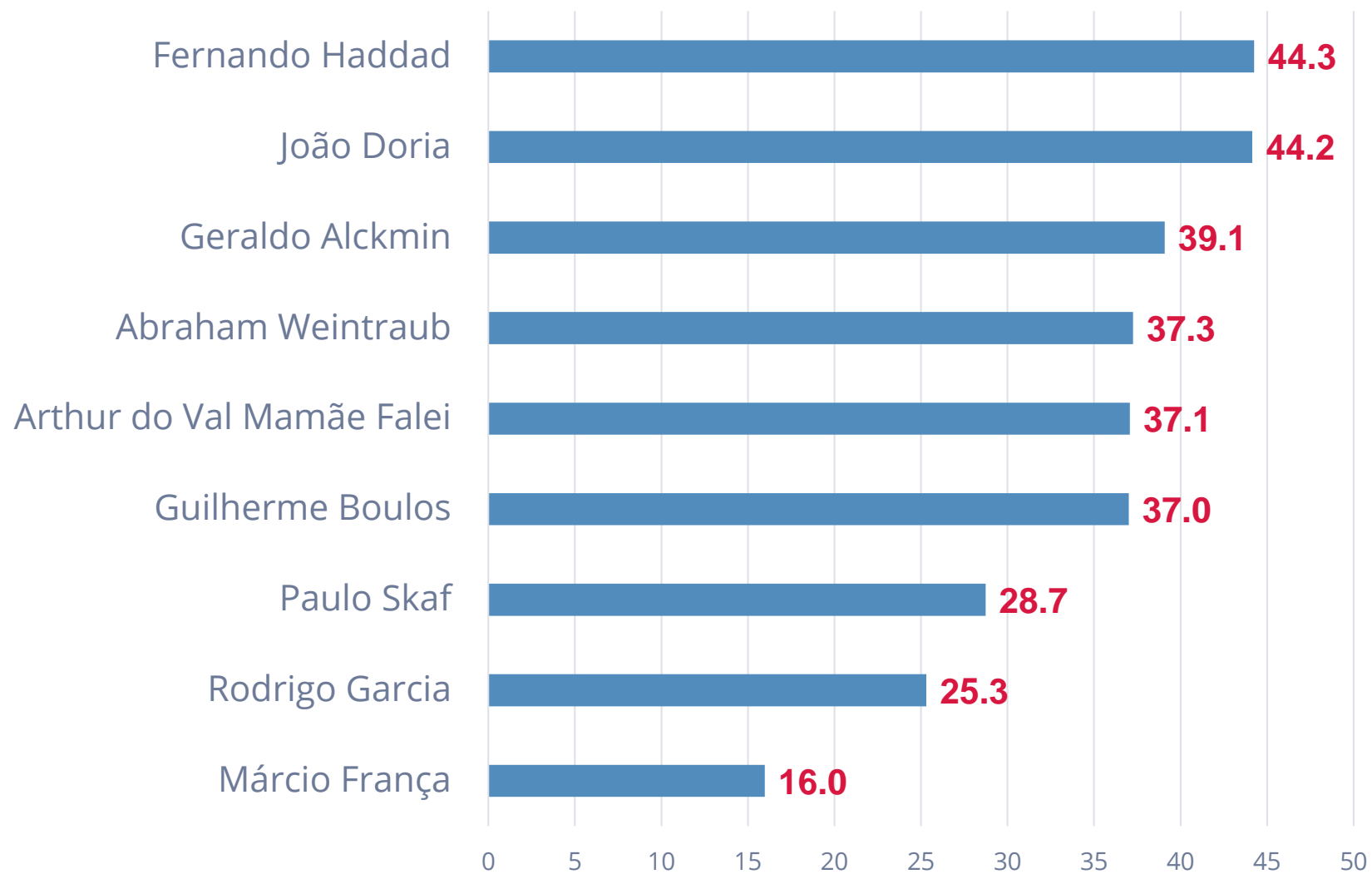
	Renda					Religião				Voto 2018			
	<i>Até R\$2000</i>	<i>R\$2000- R\$3000</i>	<i>R\$3000 - R\$5000</i>	<i>R\$5000 - R\$10,000</i>	<i>Acima de R\$10,000</i>	<i>Católico</i>	<i>Evangélico</i>	<i>Outra religião</i>	<i>Agnóstico ou ateu</i>	<i>Jair Bolsonaro</i>	<i>Fernando Haddad</i>	<i>Não compareceu</i>	<i>Voto branco ou nulo</i>
Arthur do Val Mamãe Falei	6	12	4	7	8	2	17	3	15	8	0	26	7
Guilherme Boulos	32	13	29	29	31	29	16	31	29	6	74	23	11
João Doria	9	16	12	21	11	20	2	14	14	14	13	14	8
Márcio França	8	11	17	15	10	15	12	8	5	12	9	2	21
Não sei	7	8	4	4	7	5	11	4	2	10	1	8	2
Paulo Skaf	11	25	15	21	20	13	21	20	22	28	0	10	17
Voto branco / nulo	28	15	19	3	13	16	20	19	12	21	2	17	33

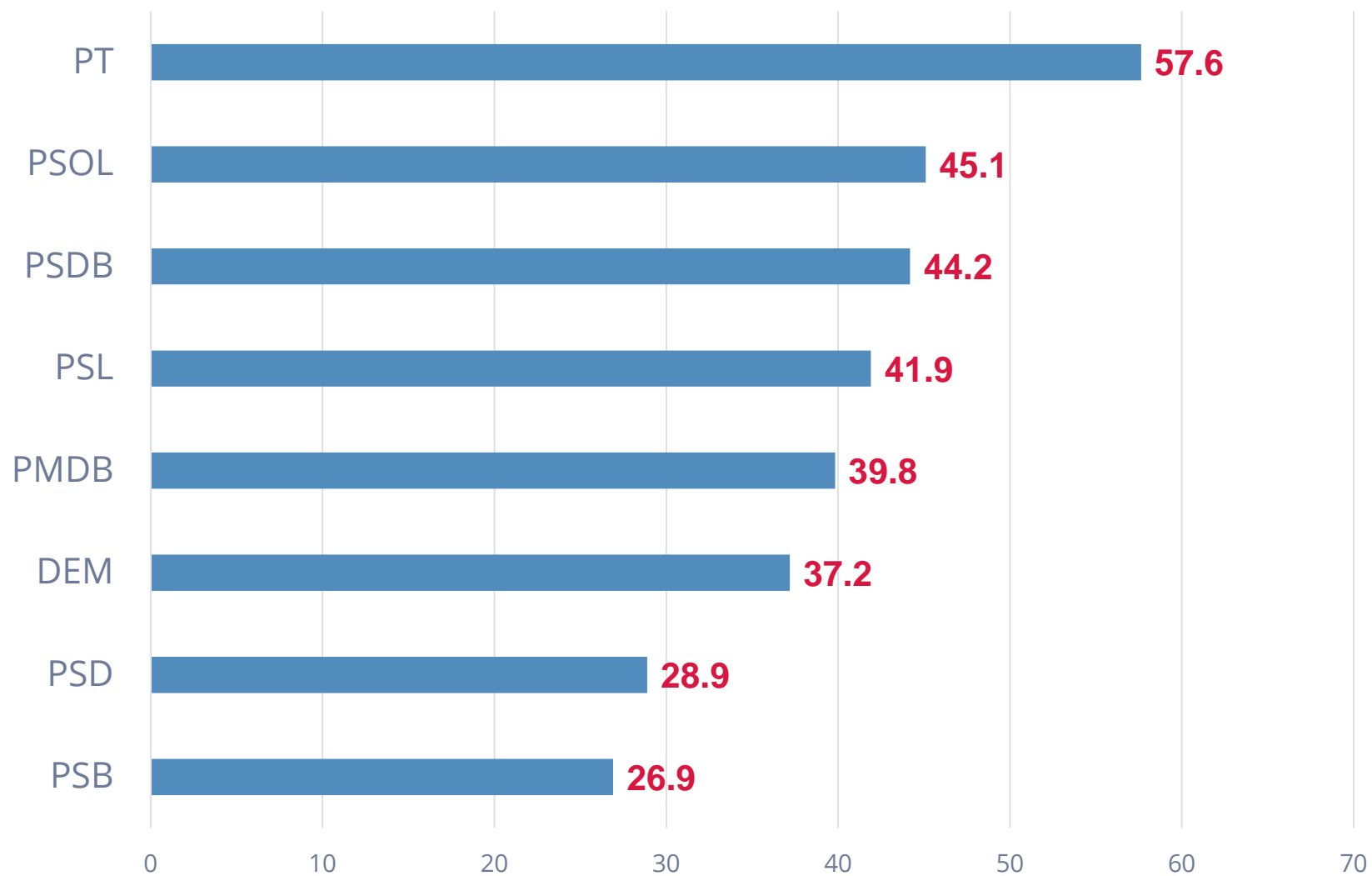
Intenção de voto para governador [Cenário 3]



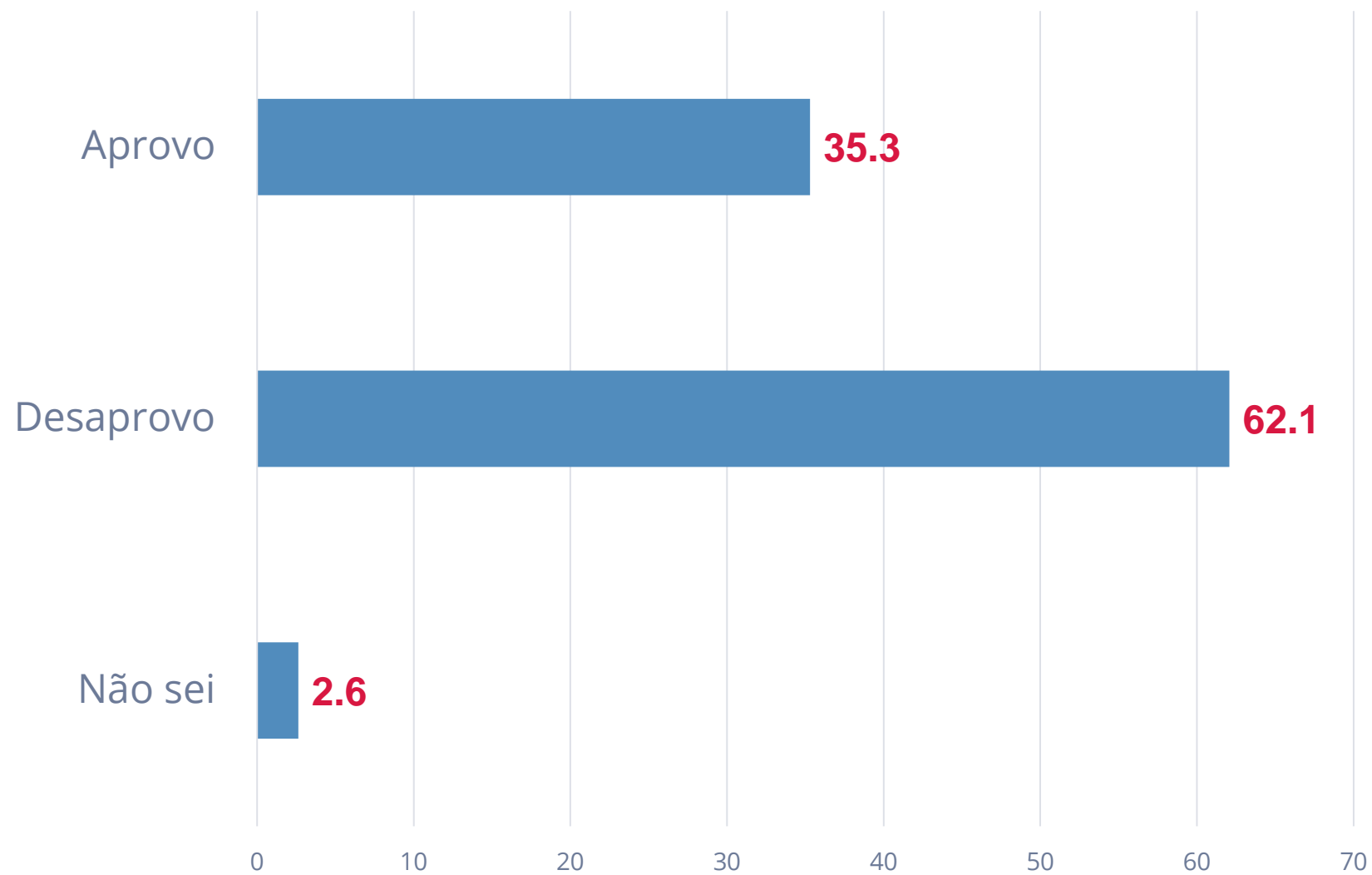
	Escolaridade			Tamanho do município				Gênero		Idade				
	<i>Ensino fundamental</i>	<i>Ensino médio</i>	<i>Ensino superior</i>	<i>Grande</i>	<i>Médio</i>	<i>Pequeno</i>	<i>São Paulo</i>	<i>Homem</i>	<i>Mulher</i>	<i>16-24</i>	<i>25-44</i>	<i>35-44</i>	<i>45-59</i>	<i>60-100</i>
Abraham Weintraub	4	16	18	14	19	10	15	19	11	5	26	20	14	2
Arthur do Val Mamãe Falei	4	10	4	9	6	5	6	9	4	35	9	2	1	0
Fernando Haddad	27	24	26	23	26	27	26	26	24	21	25	32	23	22
João Doria	21	8	15	14	9	11	14	6	18	5	8	9	8	31
Márcio França	4	10	14	2	6	17	19	10	11	12	11	6	14	10
Não sei	7	5	3	7	10	1	0	5	5	3	4	2	11	3
Paulo Skaf	13	13	15	16	14	12	12	13	14	4	6	18	13	22
Voto branco / nulo	19	14	6	15	10	17	8	12	13	15	12	10	14	10

	Renda					Religião				Voto 2018			
	<i>Até R\$2000</i>	<i>R\$2000- R\$3000</i>	<i>R\$3000 - R\$5000</i>	<i>R\$5000 - R\$10,000</i>	<i>Acima de R\$10,000</i>	<i>Católico</i>	<i>Evangélico</i>	<i>Outra religião</i>	<i>Agnóstico ou ateu</i>	<i>Jair Bolsonaro</i>	<i>Fernando Haddad</i>	<i>Não compareceu</i>	<i>Voto branco ou nulo</i>
Abraham Weintraub	10	20	16	12	18	12	22	12	16	27	0	12	0
Arthur do Val Mamãe Falei	5	12	2	6	6	2	15	2	15	6	0	26	7
Fernando Haddad	28	15	29	31	27	24	17	33	32	4	76	17	15
João Doria	6	16	10	21	11	19	0	13	14	14	9	14	7
Márcio França	7	10	13	12	14	15	9	8	4	9	10	2	21
Não sei	10	4	3	3	2	5	6	5	1	8	1	5	1
Paulo Skaf	11	17	10	15	16	11	20	13	9	19	1	10	17
Voto branco / nulo	23	6	19	0	7	13	11	14	10	12	2	14	31



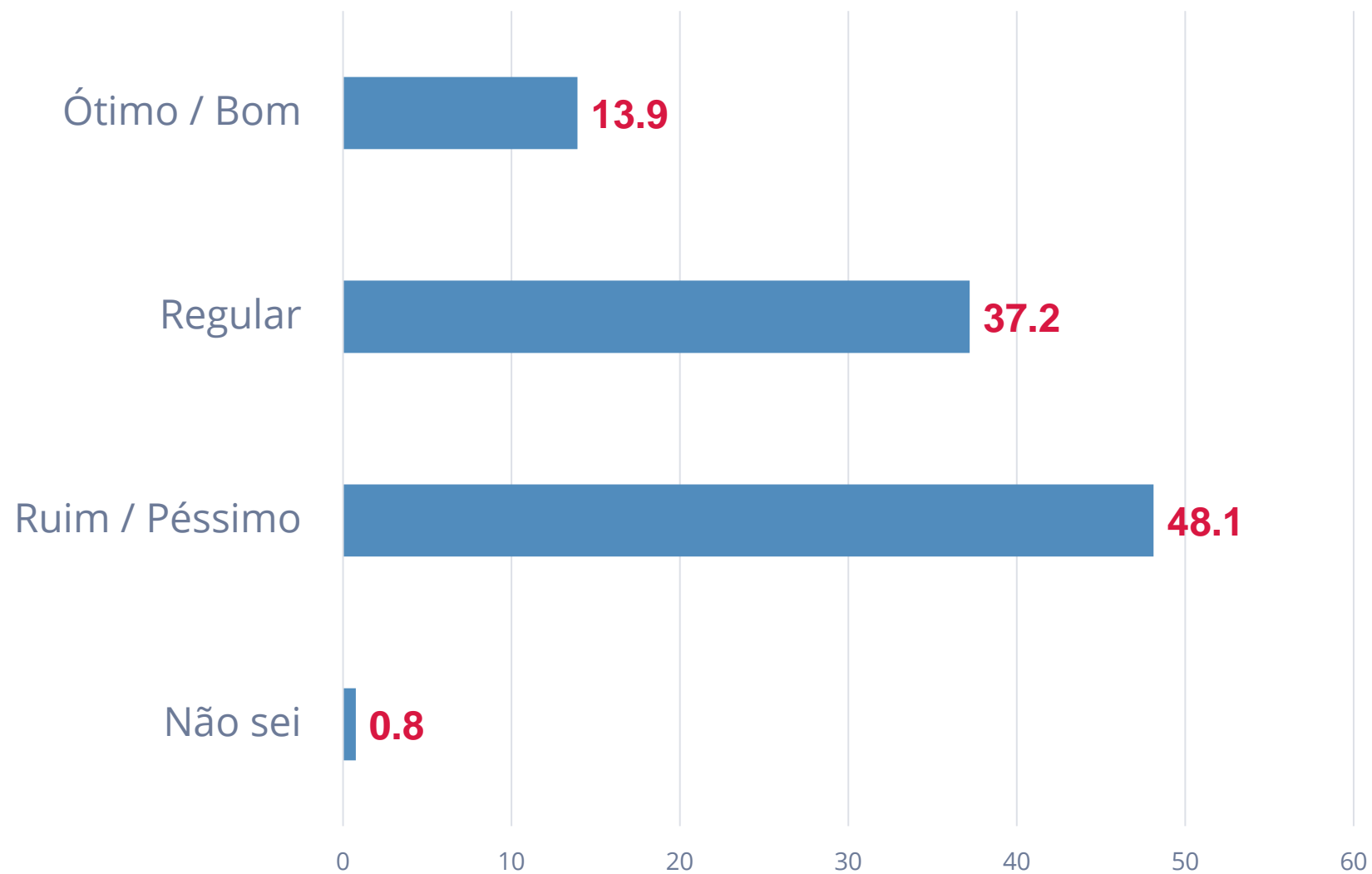


II. Aprovação do governador João Doria



	Escolaridade			Tamanho do município				Gênero		Idade				
	<i>Ensino fundamental</i>	<i>Ensino médio</i>	<i>Ensino superior</i>	<i>Grande</i>	<i>Médio</i>	<i>Pequeno</i>	<i>São Paulo</i>	<i>Homem</i>	<i>Mulher</i>	<i>16-24</i>	<i>25-44</i>	<i>35-44</i>	<i>45-59</i>	<i>60-100</i>
Aprovo	42	27	44	39	29	33	40	24	47	16	29	30	38	57
Desaprovo	53	70	55	60	67	67	56	73	51	77	71	68	58	41
Não sei	6	2	1	1	5	0	4	3	2	7	0	2	4	2

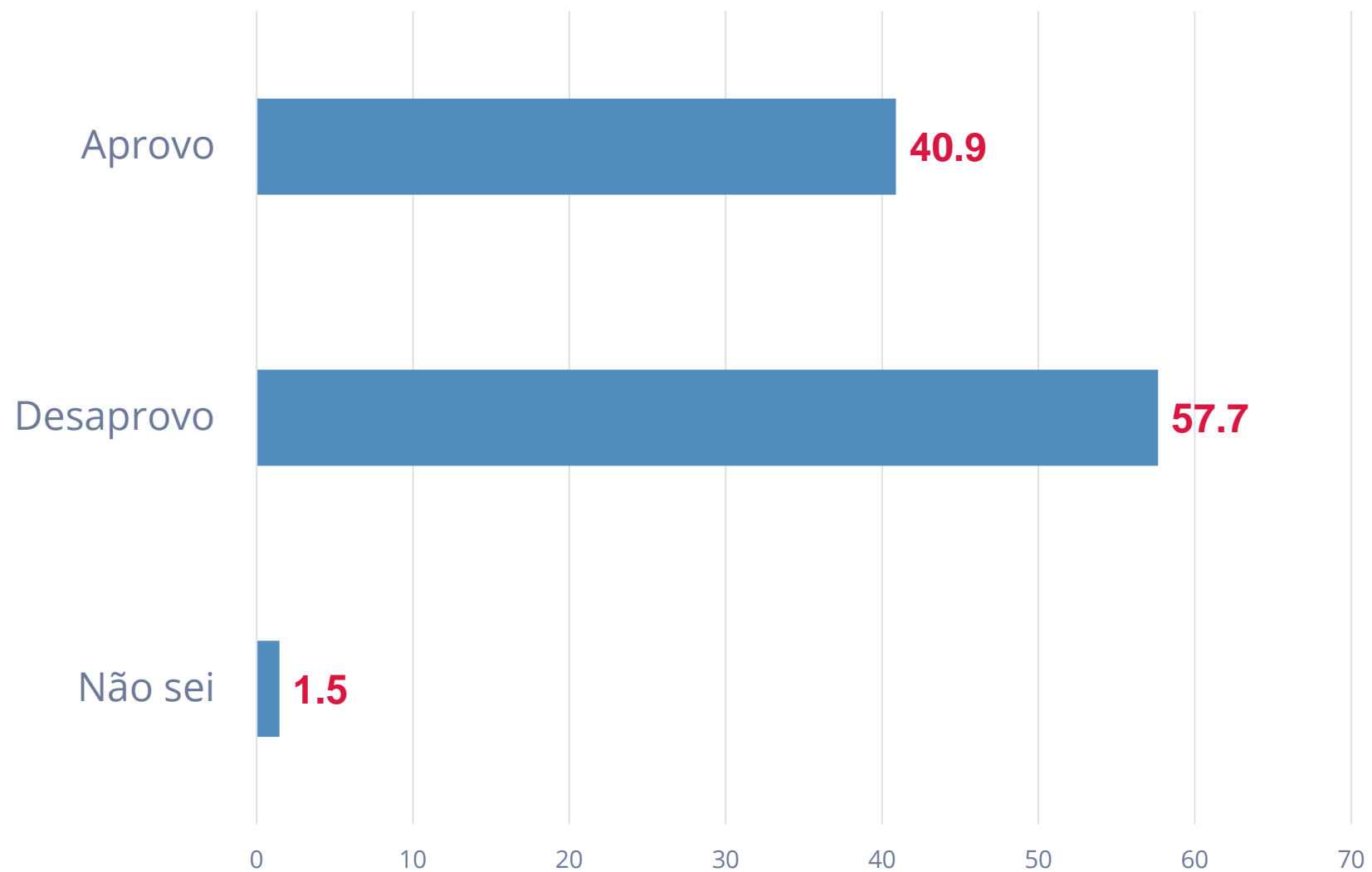
	Renda					Religião				Voto 2018			
	<i>Até R\$2000</i>	<i>R\$2000- R\$3000</i>	<i>R\$3000 - R\$5000</i>	<i>R\$5000 - R\$10,000</i>	<i>Acima de R\$10,000</i>	<i>Católico</i>	<i>Evangélico</i>	<i>Outra religião</i>	<i>Agnóstico ou ateu</i>	<i>Jair Bolsonaro</i>	<i>Fernando Haddad</i>	<i>Não compareceu</i>	<i>Voto branco ou nulo</i>
Aprovo	23	42	31	44	45	46	16	38	36	26	55	31	36
Desaprovo	77	53	63	56	55	54	81	58	55	72	44	69	55
Não sei	1	5	6	0	0	1	3	3	8	2	1	0	9



	Escolaridade			Tamanho do município				Gênero		Idade				
	<i>Ensino fundamental</i>	<i>Ensino médio</i>	<i>Ensino superior</i>	<i>Grande</i>	<i>Médio</i>	<i>Pequeno</i>	<i>São Paulo</i>	<i>Homem</i>	<i>Mulher</i>	<i>16-24</i>	<i>25-44</i>	<i>35-44</i>	<i>45-59</i>	<i>60-100</i>
Ótimo / Bom	25	10	15	7	12	18	21	9	19	5	9	10	9	36
Regular	44	35	37	47	29	43	33	34	40	45	30	35	42	37
Ruim / Péssimo	31	55	46	46	58	37	46	56	40	50	61	53	49	25
Não sei	0	0	2	0	1	3	0	1	1	0	0	2	0	2

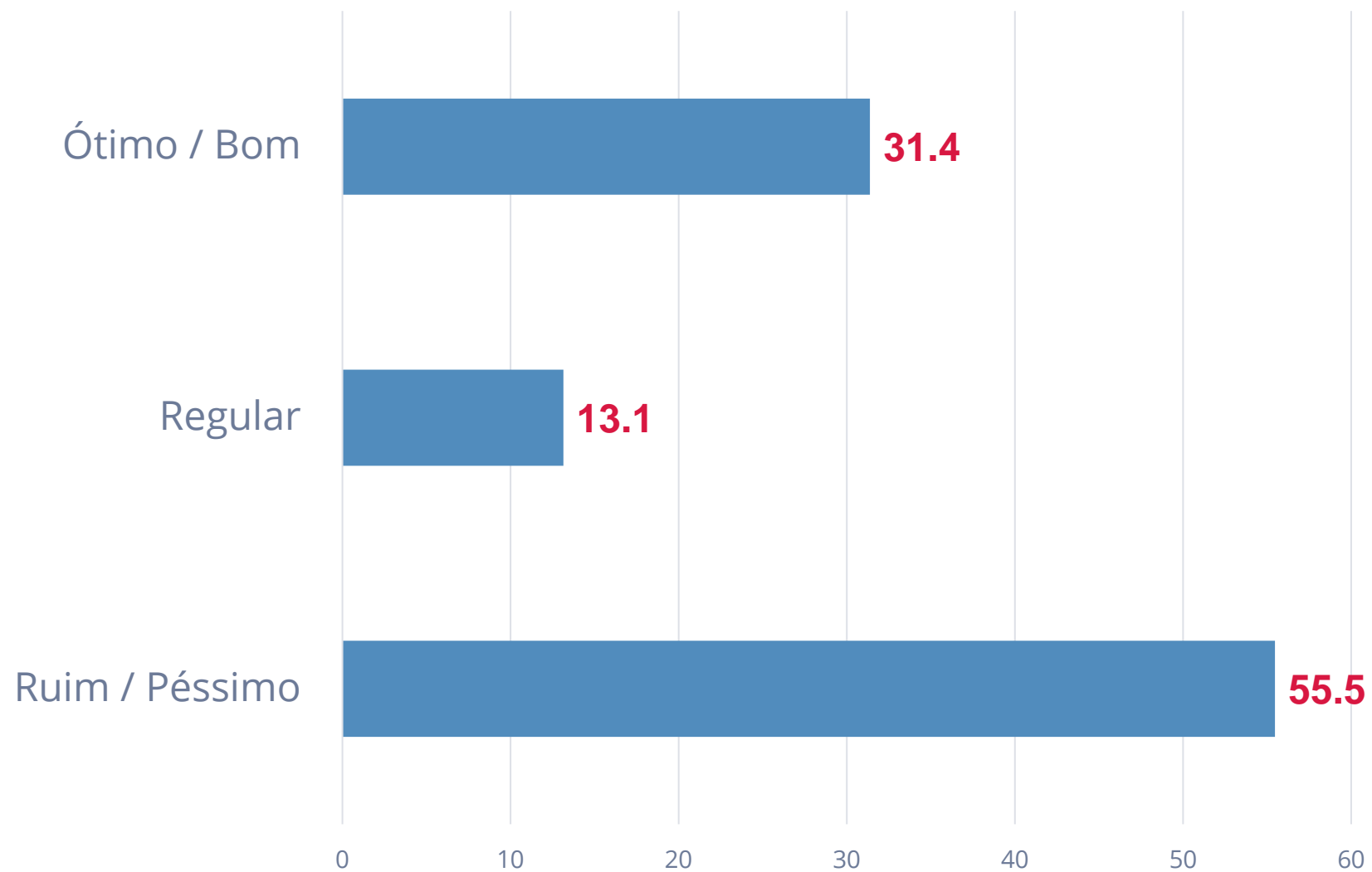
	Renda					Religião				Voto 2018			
	<i>Até R\$2000</i>	<i>R\$2000- R\$3000</i>	<i>R\$3000 - R\$5000</i>	<i>R\$5000 - R\$10,000</i>	<i>Acima de R\$10,000</i>	<i>Católico</i>	<i>Evangélico</i>	<i>Outra religião</i>	<i>Agnóstico ou ateu</i>	<i>Jair Bolsonaro</i>	<i>Fernando Haddad</i>	<i>Não compareceu</i>	<i>Voto branco ou nulo</i>
Ótimo / Bom	10	15	9	21	19	22	3	16	5	15	16	12	8
Regular	34	38	45	37	33	32	32	42	58	24	55	46	49
Ruim / Péssimo	55	47	45	40	48	46	63	42	37	60	29	42	43
Não sei	1	0	0	3	0	0	3	0	0	1	0	0	0

III. Aprovação do presidente Jair Bolsonaro



	Escolaridade			Tamanho do município				Gênero		Idade				
	<i>Ensino fundamental</i>	<i>Ensino médio</i>	<i>Ensino superior</i>	<i>Grande</i>	<i>Médio</i>	<i>Pequeno</i>	<i>São Paulo</i>	<i>Homem</i>	<i>Mulher</i>	<i>16-24</i>	<i>25-44</i>	<i>35-44</i>	<i>45-59</i>	<i>60-100</i>
Aprovo	28	45	41	39	40	48	39	44	38	35	48	49	39	28
Desaprovo	68	54	57	58	59	52	59	54	61	62	50	51	59	72
Não sei	3	1	2	2	1	0	2	2	1	3	3	0	2	0

	Renda					Religião				Voto 2018			
	<i>Até R\$2000</i>	<i>R\$2000- R\$3000</i>	<i>R\$3000 - R\$5000</i>	<i>R\$5000 - R\$10,000</i>	<i>Acima de R\$10,000</i>	<i>Católico</i>	<i>Evangélico</i>	<i>Outra religião</i>	<i>Agnóstico ou ateu</i>	<i>Jair Bolsonaro</i>	<i>Fernando Haddad</i>	<i>Não compareceu</i>	<i>Voto branco ou nulo</i>
Aprovo	38	47	40	40	39	36	65	33	20	72	1	15	16
Desaprovo	59	53	56	60	61	64	35	65	72	26	99	85	80
Não sei	3	0	3	0	0	0	0	2	9	2	0	0	4

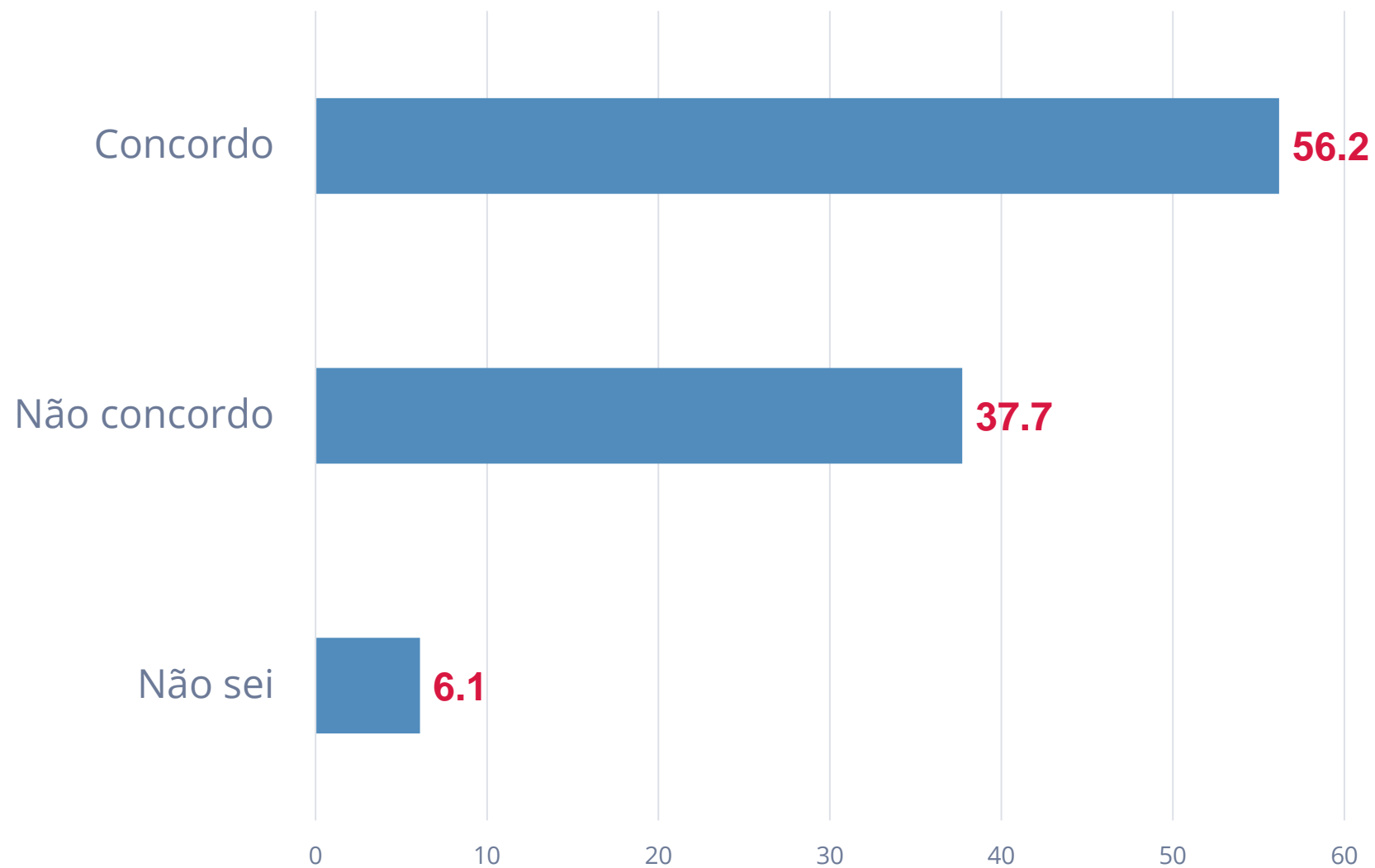


	Escolaridade			Tamanho do município				Gênero		Idade				
	<i>Ensino fundamental</i>	<i>Ensino médio</i>	<i>Ensino superior</i>	<i>Grande</i>	<i>Médio</i>	<i>Pequeno</i>	<i>São Paulo</i>	<i>Homem</i>	<i>Mulher</i>	<i>16-24</i>	<i>25-44</i>	<i>35-44</i>	<i>45-59</i>	<i>60-100</i>
Ótimo / Bom	28	30	34	33	29	38	28	33	29	14	30	41	35	26
Regular	0	19	11	16	13	10	13	16	11	41	20	9	6	4
Ruim / Péssimo	72	51	55	51	58	52	59	51	60	45	49	50	59	70
Não sei	0	0	0	0	0	0	0	0	0	0	0	0	0	0

	Renda					Religião				Voto 2018			
	<i>Até R\$2000</i>	<i>R\$2000- R\$3000</i>	<i>R\$3000 - R\$5000</i>	<i>R\$5000 - R\$10,000</i>	<i>Acima de R\$10,000</i>	<i>Católico</i>	<i>Evangélico</i>	<i>Outra religião</i>	<i>Agnóstico ou ateu</i>	<i>Jair Bolsonaro</i>	<i>Fernando Haddad</i>	<i>Não compareceu</i>	<i>Voto branco ou nulo</i>
Ótimo / Bom	26	31	31	36	38	33	44	26	7	54	1	15	16
Regular	13	23	15	9	1	5	28	9	17	21	1	21	0
Ruim / Péssimo	61	47	54	55	61	62	29	65	76	25	98	64	84
Não sei	0	0	0	0	0	0	0	0	0	0	0	0	0

IV. COVID-19

Você concorda com as medidas de contenção ao coronavírus impostas pelas autoridades (suspensão das aulas, fechamento de lojas, limitações na circulação das pessoas, etc.)?

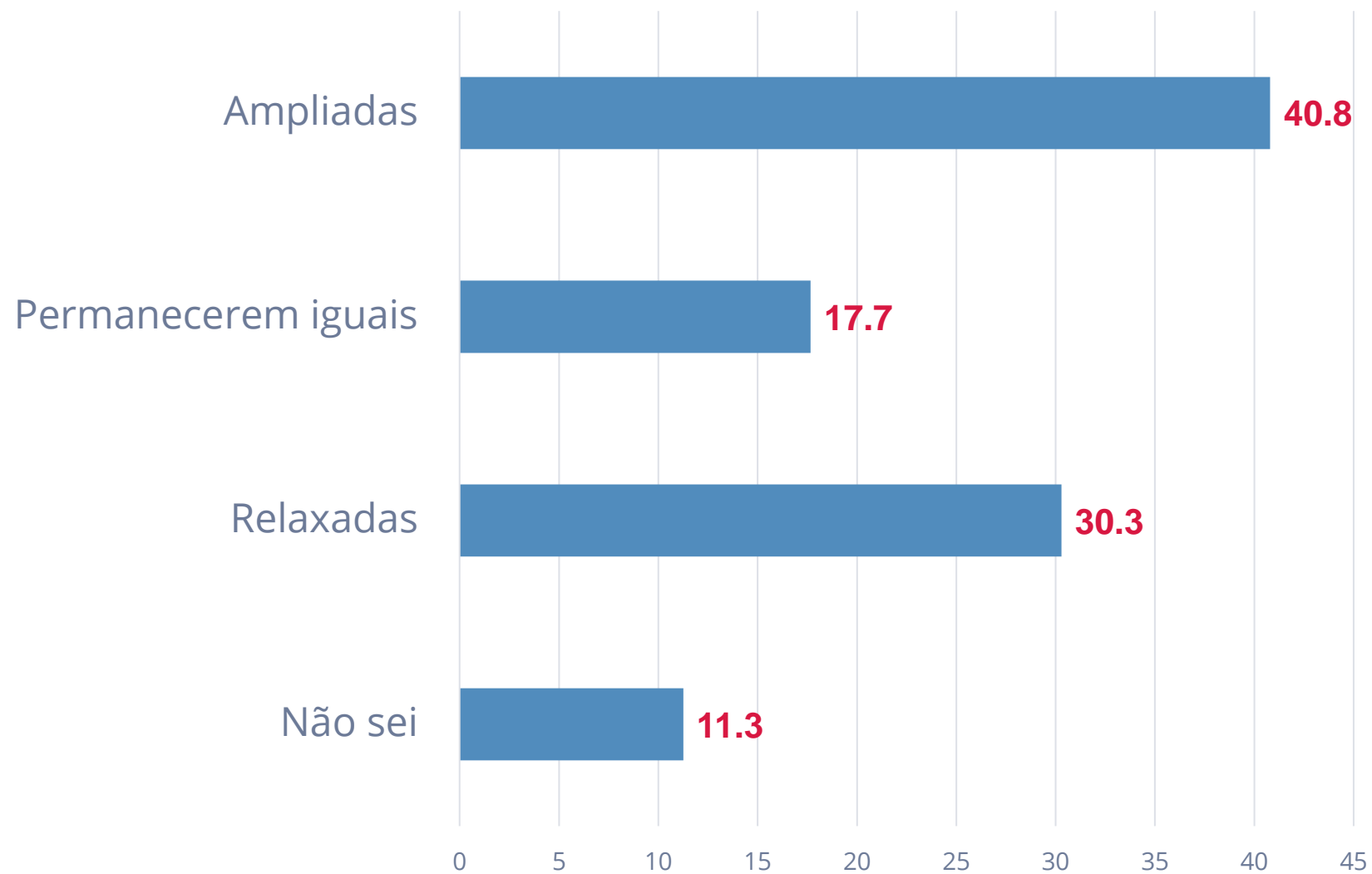


Você concorda com as medidas de contenção ao coronavírus impostas pelas autoridades (suspensão das aulas, fechamento de lojas, limitações na circulação das pessoas, etc.)? [Crosstabs]

	Escolaridade			Tamanho do município				Gênero		Idade				
	<i>Ensino fundamental</i>	<i>Ensino médio</i>	<i>Ensino superior</i>	<i>Grande</i>	<i>Médio</i>	<i>Pequeno</i>	<i>São Paulo</i>	<i>Homem</i>	<i>Mulher</i>	<i>16-24</i>	<i>25-44</i>	<i>35-44</i>	<i>45-59</i>	<i>60-100</i>
Concordo	65	51	59	52	58	51	62	47	65	45	45	50	66	71
Não concordo	27	41	38	47	33	42	31	47	29	52	52	40	31	20
Não sei	7	8	3	1	10	7	7	6	6	3	3	11	4	9

	Renda					Religião				Voto 2018			
	<i>Até R\$2000</i>	<i>R\$2000- R\$3000</i>	<i>R\$3000 - R\$5000</i>	<i>R\$5000 - R\$10,000</i>	<i>Acima de R\$10,000</i>	<i>Católico</i>	<i>Evangélico</i>	<i>Outra religião</i>	<i>Agnóstico ou ateu</i>	<i>Jair Bolsonaro</i>	<i>Fernando Haddad</i>	<i>Não compareceu</i>	<i>Voto branco ou nulo</i>
Concordo	58	44	57	61	66	64	29	69	63	32	95	59	71
Não concordo	31	52	40	28	34	28	67	29	23	62	4	41	6
Não sei	10	4	3	11	0	8	4	3	14	5	1	0	23

Você acha que as medidas de isolamento social adotadas pelas autoridades deveriam ser ampliadas, relaxadas, ou permanecerem iguais?



Você acha que as medidas de isolamento social adotadas pelas autoridades deveriam ser ampliadas, relaxadas, ou permanecerem iguais? [Crosstabs]

	Escolaridade			Tamanho do município				Gênero		Idade				
	<i>Ensino fundamental</i>	<i>Ensino médio</i>	<i>Ensino superior</i>	<i>Grande</i>	<i>Médio</i>	<i>Pequeno</i>	<i>São Paulo</i>	<i>Homem</i>	<i>Mulher</i>	<i>16-24</i>	<i>25-44</i>	<i>35-44</i>	<i>45-59</i>	<i>60-100</i>
Ampliadas	47	39	41	32	39	45	49	31	51	28	26	44	43	58
Não sei	10	17	4	8	12	22	8	10	13	25	6	18	6	7
Permanecerem iguais	26	14	19	19	27	10	10	24	12	21	25	8	21	16
Relaxadas	18	30	36	41	22	23	33	36	25	26	43	31	30	18

	Renda					Religião				Voto 2018			
	<i>Até R\$2000</i>	<i>R\$2000- R\$3000</i>	<i>R\$3000 - R\$5000</i>	<i>R\$5000 - R\$10,000</i>	<i>Acima de R\$10,000</i>	<i>Católico</i>	<i>Evangélico</i>	<i>Outra religião</i>	<i>Agnóstico ou ateu</i>	<i>Jair Bolsonaro</i>	<i>Fernando Haddad</i>	<i>Não compareceu</i>	<i>Voto branco ou nulo</i>
Ampliadas	43	35	42	49	36	43	21	57	40	22	73	42	50
Não sei	16	7	7	16	10	12	21	2	8	11	9	13	15
Permanecerem iguais	21	17	18	15	16	20	13	12	35	20	16	9	16
Relaxadas	20	41	32	20	39	25	45	29	17	47	1	35	19



info@atlasintel.org