

**EMBARGO:**  
10/11/2023  
14h30 EST / 15h30 BRT

## **Encuesta Atlas - Elecciones Presidenciales de Argentina 2023 - 2a Vuelta**

Panorama electoral | Temas clave en Argentina | Aprobación presidencial y evaluación de gobierno | Imagen de líderes políticos | Situación económica

05/11/2023 – 09/11/2023

## Sumario

1. Metodología
2. Resultados
  - 2.1 Panorama electoral
  - 2.2 Temas clave en Argentina
  - 2.3 Aprobación presidencial y evaluación del gobierno
  - 2.4 Imagen de líderes políticos
  - 2.5 Evaluación de la situación económica
3. Sobre AtlasIntel

# 1. Metodología

Población objetivo  
**Electorado de Argentina**

Muestra  
**8.971 encuestados**

Metodología de recolección  
**Reclutamiento digital aleatorio (Atlas RDR)**

Margen de error  
**±1 p.p.**

Nivel de confianza para estimar el margen de error  
**95%**

Período de recolección  
**05/11/2023 - 09/11/2023**

<b>Sexo</b>	
Mujer	52.4%
Hombre	47.6%

<b>Nivel de ingresos</b>	
Menos de \$ 100,000	18.6%
De \$ 100,000 a \$ 150,000	17.8%
De \$ 150,000 a \$ 200,000	19.6%
De \$ 200,000 a \$ 350,000	21.7%
De \$ 350,000 a \$500,000	14.3%
Más de \$500,000	8%

<b>Región</b>	
GBA	23.5%
Centro	20.1%
Norte Grande Argentino	19.6%
Buenos Aires Interior	14.9%
Nuevo Cuyo	8%
Patagonia	6.7%
CABA	7.3%

<b>Edad</b>	
16- 24	16%
25 - 34	21.9%
35 - 44	21.9%
45 - 59	24.3%
60 - 100	15.9%

<b>Nivel educacional</b>	
Educación primaria	8.3%
Educación secundaria	48.7%
Educación superior	43%

<b>Religión</b>	
Católico	58.2%
Otra religión	15%
Protestante	4.8%
Agnóstico o ateo	21.9%

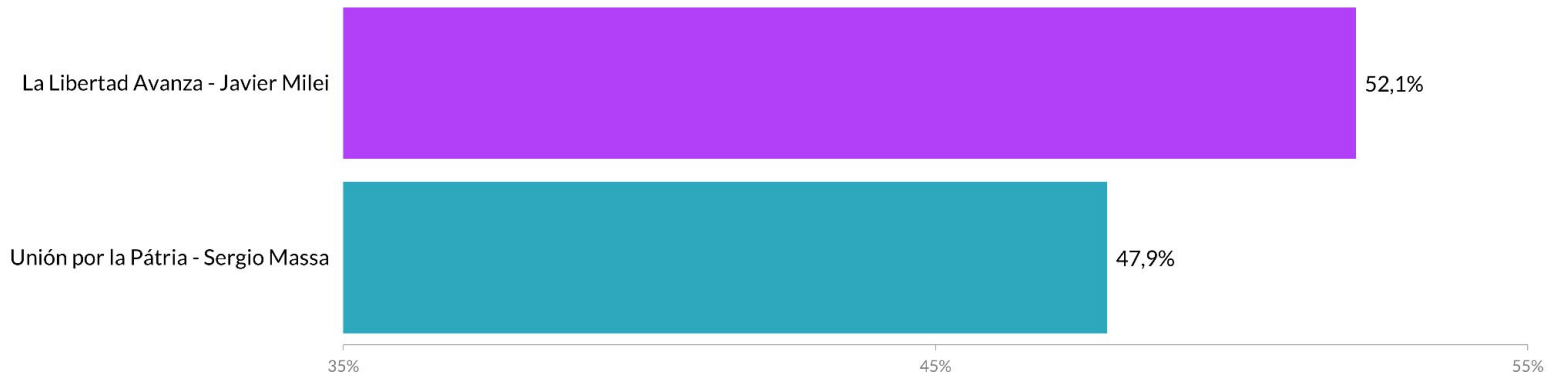
## 2. Resultados

## 2.1 Panorama electoral

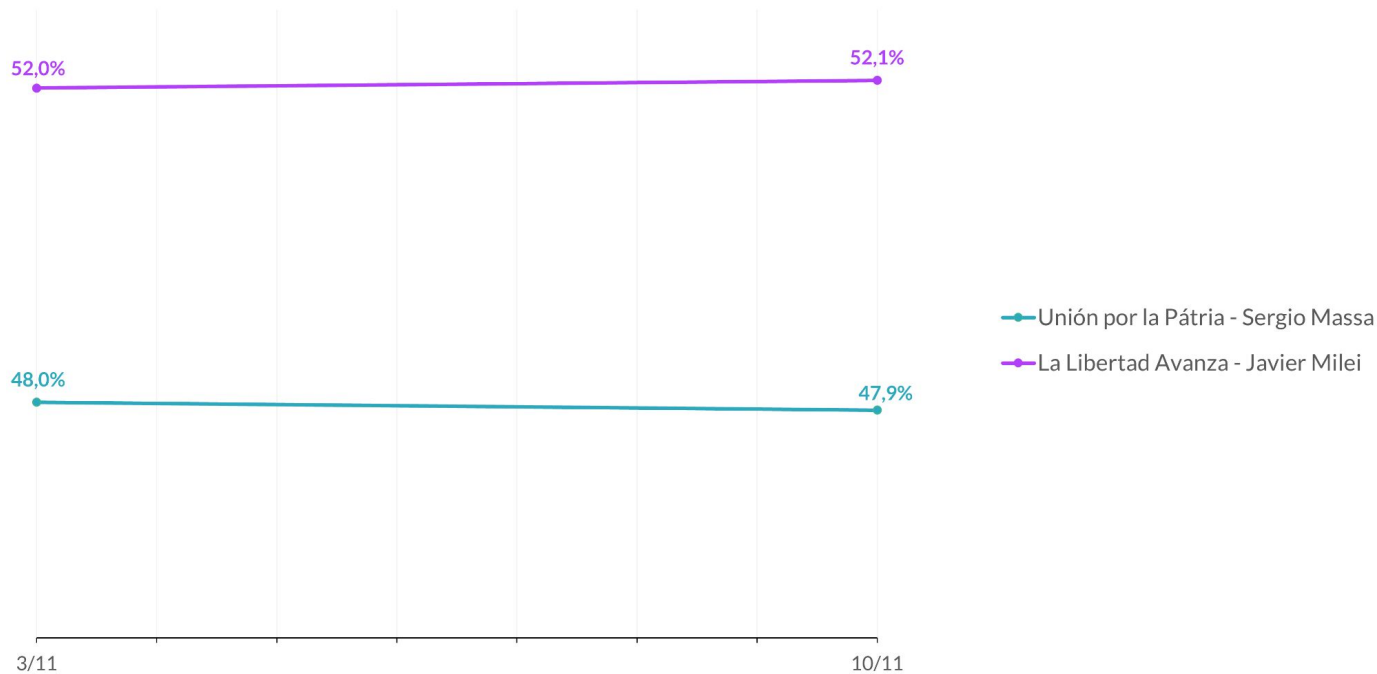
### ¿Por quién vas a votar en la segunda vuelta de las elecciones presidenciales?



## ¿Por quién vas a votar en la segunda vuelta de las elecciones presidenciales?







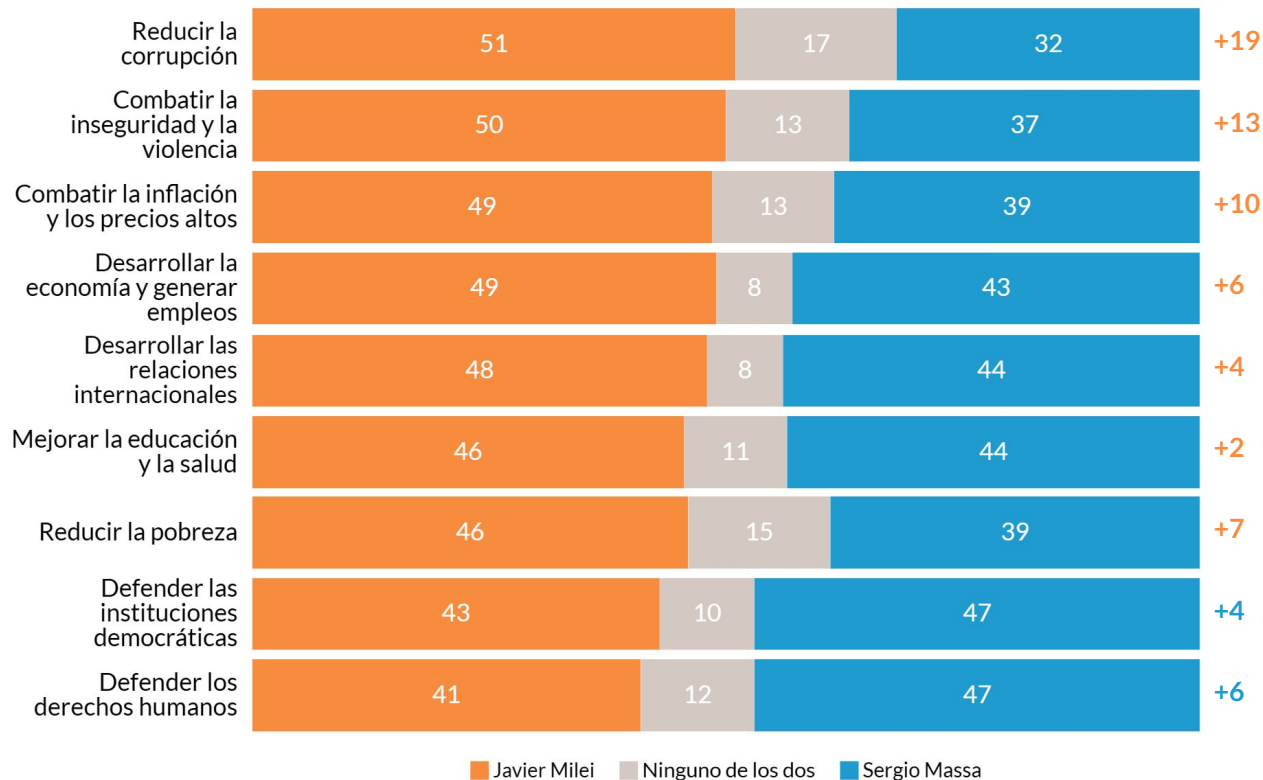
	Sexo		Edad				
	Hombre	Mujer	16 - 24	25 - 34	35 - 44	45 - 59	60 - 100
La Libertad Avanza - Javier Milei	51.4	46.1	68.9	54.1	44.5	39.6	40.1
Unión por la Patria - Sergio Massa	43.9	45.3	20.3	41.3	49.4	54.1	52.6
No sé	1.7	2.8	3.1	1.9	2.1	2.5	2
Voto blanco	2	3.6	4.8	1.1	2.7	2.1	4.6
Voto nulo	1	2.2	2.9	1.5	1.3	1.6	0.7

	Nivel educacional			Nivel de ingresos					
	Educación primaria	Educación secundaria	Educación superior	Menos de \$100.000	\$100.000 - \$150.000	\$150.000 - \$200.000	\$200.000 - \$350.000	\$350.000 - \$500.000	Más de \$500.000
La Libertad Avanza - Javier Milei	39.7	52.3	46.2	50.4	49	48.2	53.1	44.7	39.5
Unión por la Patria - Sergio Massa	57.9	41.6	45.5	40.6	48.1	43.8	41.3	46.4	54.1
No sé	0.5	1.9	3.2	4.2	1	1.3	1.5	3.7	2
Voto blanco	1.9	2.3	3.6	1.9	1.8	4.7	2.7	3.2	3.6
Voto nulo	0	1.9	1.6	2.9	0.2	2.1	1.3	1.9	0.8

	Región							Voto Presidente - 2023 - 1a Vuelta							
	CABA	Centro	Nuevo Cuyo	Buenos Aires Interior	GBA	Patagonia	Norte Grande Argentino	Hacemos por Nuestro País - Juan Schiaretti [Vice: F. Randazzo]	Frete de Izquierda - Myriam Bregman	Unión por la Patria - Sergio Massa	Juntos por el Cambio - Patricia Bullrich	La Libertad Avanza - Javier Milei	Voto blanco	Voto nulo	No voté
La Libertad Avanza - Javier Milei	45.8	57.3	52.4	49.4	40.2	46.7	49.3	29.7	9.7	0.8	76.3	98.8	16.8	27.4	38.1
Unión por la Patria - Sergio Massa	44.3	36	40.5	42	53.7	46.9	45.7	52.4	73.4	98.4	12	0.8	35	34.7	39.9
No sé	2.2	2.9	1.3	3.7	2.6	1.2	1.2	5.6	4.5	0.5	4.6	0	6.9	15.6	8.9
Voto blanco	5	2.2	4.6	4	2.1	3.1	1.8	10.2	6.5	0.1	3.9	0.2	41.4	0.5	7.1
Voto nulo	2.7	1.6	1.2	0.9	1.4	2.1	1.9	2.1	5.9	0.3	3.2	0.1	0	21.7	6

	Voto Presidente - 2019										Voto PASO 2023										
	Alberto Fernández	Mauricio Macri	Roberto Lavagna	Nicolas Del Caño	J. I. Gómez Centurión	José Luis Espert	Blanco / nulo / no compareció	Hacemos por Nuestro País - Juan Schiaretti [Vice: F. Randazzo]	La Libertad Avanza - Javier Milei [Vice: V. Villarreal]	Juntos por el Cambio - Horacio Rodríguez Larreta [Vice: G. Morales]	Juntos por el Cambio - Patricia Bullrich [Vice: L. Petri]	Unión por la Patria - Juan Grabois [Vice: P. Abal Medina]	Unión por la Patria - Sergio Massa [Vice: A. Rossi]	Frete de Izquierda - Gabriel Solano [Vice: V. Ripoll]	Frete de Izquierda - Myriam Bregman [Vice: N. Del Caño]	Libres del Sur - Jesús Escobar [Vice: M. Lezama Hid]	Nuevo MAS - Manuela Castañeira [Vice: L. Ruiz]	Principios y Valores - Mario Guillermo Moreno [Vice: L. Fabre]	Otra lista	No voté en las PASO	Voté blanco / nulo
La Libertad Avanza - Javier Milei	14.1	85.8	33.1	23	82.8	80.1	61.9	28.9	97.1	42.8	80.7	1.7	0.3	13.4	7.6	14.7	0.4	8.4	22.3	28.4	25.3
Unión por la Patria - Sergio Massa	83.1	8.5	50.7	67.3	6.1	10	22	61.3	2.2	40.1	10.6	97.3	99	61.1	75.6	85.3	52.3	83.3	54.2	60.4	43.2
No sé	1.3	2.3	4.1	1.3	4.4	2.5	4.5	6.4	0	5.2	2.6	0	0.4	11.8	2.7	0	10.8	0	6.8	6	8.8
Voto blanco	1.2	2.1	9	1	6.8	5.4	6.8	3.1	0.4	7.6	3.1	1	0.2	0	8.6	0	36.5	8.3	6.6	3.6	16.9
Voto nulo	0.3	1.3	3	7.3	0	2	4.9	0.3	0.2	4.3	3	0	0.1	13.7	5.4	0	0	0	10.1	1.6	5.8

**¿En cuál de los candidatos confías más para hacer frente a cada uno de los siguientes desafíos que enfrenta el país?**



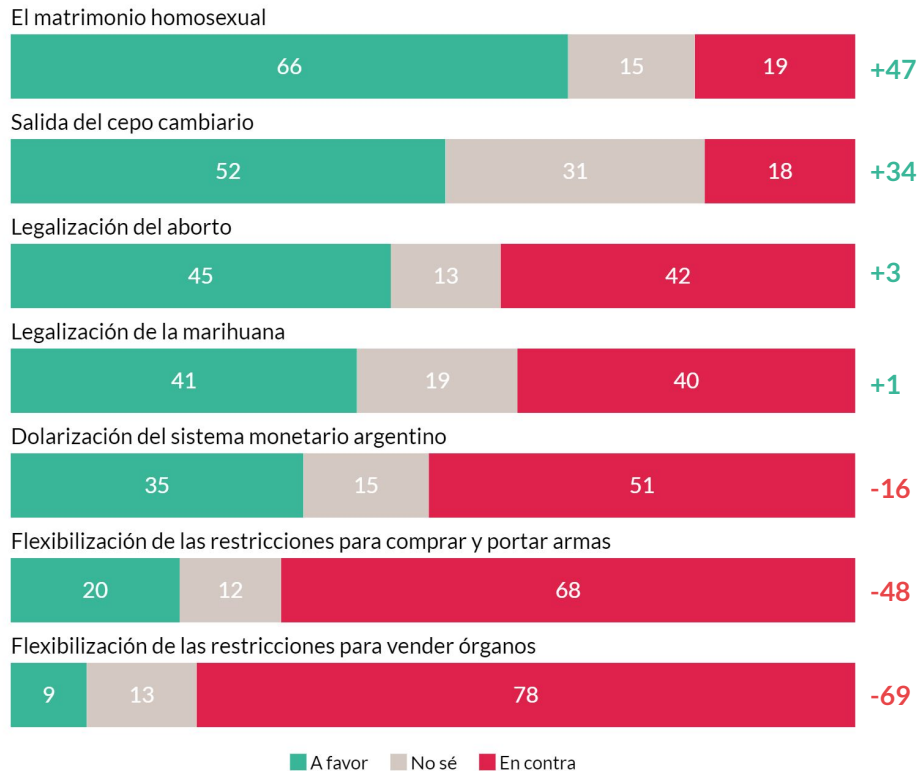
	Sexo		Edad					Nivel educacional		
	Hombre	Mujer	16 - 24	25 - 34	35 - 44	45 - 59	60 - 100	Educación primaria	Educación secundaria	Educación superior
<b>Defender los derechos humanos</b>										
Sergio Massa	46.4	47.8	27.5	42.5	51.8	55	54.9	55.9	43.4	49.7
Ninguno de los dos	10.9	13.5	11.6	12.9	12.3	11.9	12.3	9.8	11.6	13.4
Javier Milei	42.8	38.7	60.9	44.7	35.8	33.1	32.8	34.3	45	36.9
<b>Defender las instituciones democráticas</b>										
Sergio Massa	45.8	47.4	24.7	42.3	50.9	55.6	55.3	59.6	42.3	49
Ninguno de los dos	8.4	11.5	13.1	10.9	9.3	8.5	9.1	6.2	9.7	11.2
Javier Milei	45.7	41.1	62.2	46.8	39.8	35.9	35.7	34.2	47.9	39.9
<b>Desarrollar las relaciones internacionales</b>										
Sergio Massa	43.4	44.8	20.7	39.4	48	54.1	53.6	57.6	41	45.1
Ninguno de los dos	6.3	9.7	11.6	8.3	8.1	6.9	5.8	5.3	7.3	9.5
Javier Milei	50.3	45.5	67.7	52.3	43.9	38.9	40.5	37.1	51.7	45.4
<b>Mejorar la educación y la salud</b>										
Sergio Massa	42.1	45.3	22.6	39	48.2	52.7	52.1	56.9	41	44.5
Ninguno de los dos	8.7	12.5	10.5	10.6	10.7	10.9	10.7	5.9	9.1	13.4
Javier Milei	49.2	42.1	66.9	50.4	41.1	36.4	37.1	37.2	49.9	42.1
<b>Desarrollar la economía y generar empleos</b>										
Sergio Massa	42	43.2	20.1	37.5	46.4	52.5	52.4	57.8	39.3	43.5
Ninguno de los dos	6.4	10.2	9.1	8.4	9.8	7.5	7.2	2.8	8.3	9.6
Javier Milei	51.6	46.5	70.8	54.1	43.8	40	40.4	39.4	52.4	46.8
<b>Combatir la inflación y los precios altos</b>										
Sergio Massa	37.9	39.2	14.9	33.5	42.1	48.9	49	56.5	36.5	37.5
Ninguno de los dos	9.6	15.3	13.2	14	13.4	10.8	11.5	5.4	10.8	15.9
Javier Milei	52.5	45.5	71.9	52.4	44.5	40.2	39.6	38.1	52.7	46.5
<b>Combatir la inseguridad y la violencia</b>										
Sergio Massa	35.5	37.7	15.8	31.6	39.4	46.2	46.3	51.4	34.2	36.6
Ninguno de los dos	11.8	14.7	13.2	13	15.2	13	12	9.5	12.1	15.5
Javier Milei	52.7	47.5	71	55.4	45.4	40.8	41.7	39.1	53.7	47.9
<b>Reducir la corrupción</b>										
Sergio Massa	30	33.5	12.2	26.4	35.7	38.9	43.1	46.1	30.8	30.2
Ninguno de los dos	15.9	18.3	15.9	17.9	17.9	18.3	14.6	14	14.1	21.2
Javier Milei	54	48.3	71.9	55.7	46.4	42.8	42.3	39.9	55.1	48.5
<b>Reducir la pobreza</b>										
Sergio Massa	37.7	39.6	17.1	33.2	42.1	47.1	50.1	51	36.6	38.6
Ninguno de los dos	13	17.3	12.5	15.4	17.1	16.6	13.3	11.4	13.1	18.5
Javier Milei	49.3	43.1	70.3	51.3	40.7	36.3	36.6	37.7	50.3	42.9

	Nivel de ingresos						Región										Voto Presidente - 2023 - 1a Vuelta					
	Menos de \$100.000	\$100.000 - \$150.000	\$150.000 - \$200.000	\$200.000 - \$350.000	\$350.000 - \$500.000	Más de \$500.000	CABA	Centro	Nuevo Cuyo	Buenos Aires Interior	GBA	Patagonia	Norte Grande Argentino	Hacemos por Nuestro País - Juan Schiaretti	Frente de Izquierda - Myriam Bregman	Unión por la Patria - Sergio Massa	Juntos por el Cambio - Patricia Bullrich	La Libertad Avanza - Javier Milei	Voto blanco	Voto nulo	No votó	
<b>Defender los derechos humanos</b>																						
Sergio Massa	43.2	47.7	47.1	43.9	50.8	57.4	47.4	39.6	46.9	45.8	54	50.7	46.4	61.5	73.4	97.8	15.3	3.4	49.4	45.6	50.4	
Ninguno de los dos	11.2	8.7	11.2	13.8	15.4	14.9	13.5	9.9	14.5	13.5	11.9	9.8	15.9	19.7	2.3	28.2	7.8	38.4	26.5	16.5		
Javier Milei	45.7	43.6	41.6	42.3	33.8	27.8	39.1	48.3	43.2	39.7	32.5	37.5	43.8	22.6	6.9	0.3	56.5	88.8	12.2	28	33.1	
<b>Defender las instituciones democráticas</b>																						
Sergio Massa	43	48.8	45.9	43.2	49.7	56.1	49.1	38.6	43.4	45.1	54.7	47.9	46.4	57.6	77	98.4	14.5	2.3	41.8	41.8	47.7	
Ninguno de los dos	9.1	6.4	11.8	10.5	11.6	12.2	8.3	11.6	8.8	10.8	9.6	10.4	9.5	17.2	15.9	0.8	22.4	6.2	42.7	24.7	16.4	
Javier Milei	47.9	44.8	42.3	46.3	38.7	31.7	42.5	49.8	47.8	44.2	35.7	41.7	44.1	25.1	7.1	0.6	63.1	93.5	15.4	33.5	35.9	
<b>Desarrollar las relaciones internacionales</b>																						
Sergio Massa	40	43.5	44.6	42.5	46.6	53.5	42.6	34.8	41.6	44.1	53	44.8	44.6	53.7	64	95.9	11.5	1.6	46.6	39.3	42.5	
Ninguno de los dos	8.6	7.5	8.8	7.5	7.9	8.4	7.2	9.7	8.5	8.4	7.8	9.4	6.2	17.4	22.3	3.1	14.6	2.7	39.1	23.5	11	
Javier Milei	51.4	49	46.6	49.9	45.5	38.1	50.3	55.5	49.9	47.5	39.2	45.8	49.3	28.8	13.8	1	73.8	95.7	14.3	37.2	46.5	
<b>Mejorar la educación y la salud</b>																						
Sergio Massa	41.3	45.2	44.4	41.2	45.1	49.9	45.1	37.2	40.8	42.3	51.1	45.9	43.2	54.9	63.8	95.5	12	0.8	40.8	33.3	43.2	
Ninguno de los dos	9.5	8.1	9.6	11.3	13.5	15.2	10	10.4	10.3	11.9	11.8	10.4	9.1	18.7	27.5	4.1	21.2	3.7	39.7	29.3	17.7	
Javier Milei	49.3	46.8	46	47.5	41.4	34.9	44.9	52.4	48.9	45.9	37.1	43.7	47.7	26.4	8.7	0.4	66.8	95.5	19.5	37.4	39	
<b>Desarrollar la economía y generar empleos</b>																						
Sergio Massa	40.8	43.7	41.3	41.2	43.3	50.5	41.3	34.3	38.8	40.5	52.1	43.4	43.5	43.2	62.2	96.1	10	0.7	27.4	34.7	45.1	
Ninguno de los dos	6.6	6.8	11.8	6.5	10	10.2	9.3	8	8	10.1	8.8	7.7	7.2	21.3	24.8	3.3	15.2	1.2	55.6	27.8	9.3	
Javier Milei	52.6	49.5	46.9	52.2	46.7	39.3	49.4	57.8	53.2	49.4	39.1	48.9	49.3	35.5	13	0.6	74.8	98.1	17	37.4	45.7	
<b>Combatir la inflación y los precios altos</b>																						
Sergio Massa	37.3	40.1	39.1	36.3	38.2	43.8	38.1	30.4	35.2	37.1	47.4	41.1	38.4	36.7	40.8	90.1	7.4	0.6	20.3	30.4	39.2	
Ninguno de los dos	11.3	11.9	13.5	10.5	14.8	16.6	10.8	12.9	13.6	13	12.7	10.9	12.5	29.5	49.9	9	17.8	1.5	61.1	34.9	15.5	
Javier Milei	51.4	47.9	47.4	53.2	47	39.6	51.1	56.7	51.2	49.9	39.9	48	49	33.8	9.3	1	74.8	97.9	18.6	34.7	45.3	
<b>Combatir la inseguridad y la violencia</b>																						
Sergio Massa	35.6	37.1	37.4	34.1	36.1	44.3	35.3	28.5	34.6	34.5	45.7	39.9	36.1	41.1	44.5	84.5	7.4	0.5	15.9	27.7	34.2	
Ninguno de los dos	10.2	13.6	14.4	12.5	16.5	14.1	11.2	11.5	12.9	16.7	13.3	13.5	13.5	23.1	41.5	13.5	14.7	2.5	55.9	34.3	21.4	
Javier Milei	54.2	49.3	48.2	53.5	47.4	41.5	53.4	59.9	52.5	48.8	40.9	46.6	50.4	35.7	13.9	2	77.9	97	28.2	38	44.4	
<b>Reducir la corrupción</b>																						
Sergio Massa	32	33.5	33.5	28.5	31	34.1	29.7	24	29.3	30.7	39.2	35.8	32.5	26.5	23.5	77.3	5.2	0.6	13	22.6	26.2	
Ninguno de los dos	13.3	16.5	17.1	17.2	20.3	22	14.8	16.1	16.1	18.3	20.2	13.8	16.1	35.5	58.9	20.9	14.3	1.4	62.4	39.5	27	
Javier Milei	54.7	50	49.4	54.3	48.7	43.9	55.5	59.9	54.6	51	40.6	50.4	51.4	37.9	17.6	1.8	80.5	97.9	24.5	38	46.8	
<b>Reducir la pobreza</b>																						
Sergio Massa	36.5	40.3	38.3	35.9	39.6	46.7	38.7	31.6	35.8	37.2	46.7	40.2	38.1	38.2	40	89.7	8.1	0.8	28.1	24.1	35.9	
Ninguno de los dos	12.9	12.6	15.1	16.3	18.9	18	14.4	15.5	15.5	16.8	15.2	14.6	14.4	30.4	48.3	9.2	25.2	4.3	58.8	44.4	19	
Javier Milei	50.6	47	46.7	47.8	41.5	35.3	47	53	48.7	46	38.1	45.2	47.5	31.4	11.7	1.1	66.6	94.9	13.1	31.5	45.1	

	Voto Presidente - 2019							Voto PASO 2023															
	Alberto Fernández	Mauricio Macri	Roberto Lavagna	Nicolas Del Caño	J. J. Gómez Centurión	José Luis Espert	Blanco / nulo / no comparec	Hacemos por Nuestro País - Juan Schiaretti [Vice: F. Randazzo]	La Libertad Avanza - Javier Milei [Vice: V. Villarruel]	Juntos por el Cambio - Horacio Rodríguez Larreta [Vice: G. Morales]	Juntos por el Cambio - Patricia Bullrich [Vice: L. Petri]	Unión por la Patria - Juan Grabois [Vice: P. Abal Medina]	Unión por la Patria - Sergio Massa [Vice: A. Rossi]	Frete de Izquierda - Gabriel Solano [Vice: V. Ripoll]	Frete de Izquierda - Myriam Bregman [Vice: N. Del Caño]	Libres del Sur - Jesús Escobar [Vice: M. Lezama Hio]	Nuevo MAS - Mariela Castañeira [Vice: L. Rulz]	Principios y Valores - Mario Guillermo Moreno [Vice: L. Fabre]	Otra lista	No voté en PASO	Voté blanco / nulo		
<b>Defender los derechos humanos</b>																							
Sergio Massa	84	9.8	61.2	61.7	8.7	16.8	30	66.5	5.4	46	12.1	96	97.9	75.4	81	71.9	30.6	82	62.5	66.3	50.7		
Ninguno de los dos	4.8	19.1	14.4	14.8	16.7	12	15.7	12.4	7.7	23.8	25.7	2.9	1.8	11.2	15.9	18.1	42.5	14.2	10.6	8.8	35.9		
Javier Milei	11.3	71.1	24.3	23.4	74.6	71.3	54.3	21.1	88.9	30.2	62.2	1.1	0.3	13.4	3.1	10	26.9	3.7	26.9	24.9	13.4		
<b>Defender las instituciones democráticas</b>																							
Sergio Massa	84.4	9.5	57.5	66.8	11.8	13.3	26.4	65.4	4	44.3	12.4	97.8	98.7	70.4	81.5	71.9	30.6	82.5	54	64.3	52.2		
Ninguno de los dos	3.1	14.7	13.5	11.3	7.6	13.8	17.5	12.2	5.7	21.1	19.5	1	1	16.2	15.5	18.1	42.5	9.1	17.7	9.2	30		
Javier Milei	12.5	75.8	29	21.9	80.7	72.9	55.9	22.4	98.3	34.6	68.1	1.1	0.3	13.4	3	10	26.9	8.4	28.3	26.5	17.8		
<b>Desarrollar las relaciones internacionales</b>																							
Sergio Massa	82.6	7.9	52.1	55.3	13.3	13.6	21.2	57.6	3	38.3	10.9	96.5	97.3	49.9	71.2	71.9	25.4	94.2	58.9	61.1	43.6		
Ninguno de los dos	3	9.8	15.8	18.4	4.5	9.6	14.8	13.2	3.1	16.8	11.3	1.7	1.8	36.7	17.4	13.4	47.3	5	9.8	7.4	37.3		
Javier Milei	14.4	82.3	32.1	26.3	82.2	76.8	63.9	29.2	93.9	44.8	77.8	1.8	0.9	13.4	11.5	14.7	27.3	0.8	31.2	31.5	19		
<b>Mejorar la educación y la salud</b>																							
Sergio Massa	81.9	8.1	50.2	47	7.2	11.8	23.1	62.3	2.3	35.8	11.6	93.4	97.8	48.1	76.7	71.9	30.6	87.6	53.6	58.5	46.2		
Ninguno de los dos	5.2	13.8	17.3	29.1	7.2	13.7	14.5	13.3	3.5	26.8	17.1	4.9	1.9	45.6	20.2	18.1	42	12	19.5	13.2	29.7		
Javier Milei	13	78	32.5	23.9	85.6	74.6	62.3	24.4	94.2	37.4	71.3	1.4	0.3	6.4	3.1	10	27.3	0.4	26.9	28.3	24.1		
<b>Desarrollar la economía y generar empleos</b>																							
Sergio Massa	80.7	6.7	46.9	54.4	6.5	9.4	22.5	54.5	2.2	33.2	8.9	95.8	98.8	48.6	67.2	71.9	17.1	89.9	42.4	61.5	35.4		
Ninguno de los dos	4.9	8.5	18.7	19.8	5.7	11.1	13.3	14.8	1.2	22.3	12.3	2.8	0.9	33.2	24.9	13.4	55.5	9.8	28.5	5.8	38.4		
Javier Milei	14.4	88.8	34.4	25.9	87.8	79.5	64.2	30.8	96.6	44.5	78.9	1.4	0.3	18.2	7.9	14.7	27.3	0.4	29.1	32.8	26.3		
<b>Combatir la inflación y los precios altos</b>																							
Sergio Massa	75.7	5.2	40	39.9	6.5	9.4	16.5	49.8	1.8	24.2	8.3	87.8	95.5	26.9	53.5	65.2	12	66.7	41.7	49.6	33.6		
Ninguno de los dos	10.2	10.7	24.3	35.9	3.2	11.2	18	20.6	2.1	27.8	14.6	10.6	4.2	66.7	41.4	24.8	57.9	19.8	27.9	17.8	39.6		
Javier Milei	14.1	88.1	35.7	24.2	90.4	79.4	65.4	29.6	96.1	48	77.1	1.7	0.3	6.4	5.1	10	30.1	13.5	30.5	32.6	26.8		
<b>Combatir la inseguridad y la violencia</b>																							
Sergio Massa	70.6	5.4	38.4	44.1	2.8	8.9	17.6	40.6	1.6	26.5	6.9	87.3	90.3	37.7	54.5	63	12	63.1	33.3	45.2	32.4		
Ninguno de los dos	13.3	9.3	27.3	29.1	6.2	13.9	16.8	27.4	2.6	27.7	11.4	10.7	7.9	26.8	35.8	22.3	57.9	21.7	28.3	21.9	41.9		
Javier Milei	16	85.3	34.3	26.7	91	77.2	65.6	32	95.8	45.8	81.7	2	1.8	35.5	9.7	14.7	30.1	15.3	38.4	32.8	25.7		
<b>Reducir la corrupción</b>																							
Sergio Massa	63.8	3.8	27	28.9	1.2	6.8	13.9	33	1.7	15.2	6.1	77.6	84.2	14.9	35	49.3	9.1	47.9	30.9	38.5	25		
Ninguno de los dos	20.7	8.7	33.6	44.5	2.9	13.2	19.5	32	2.3	32.9	10	20.4	14.3	71.1	53.2	20.1	57.9	31.7	30.6	28	51.4		
Javier Milei	15.4	87.5	39.4	26.7	95.9	80.1	66.6	34.9	96	51.9	80.9	2	1.6	14	11.8	30.6	33	20.3	38.4	33.5	23.6		
<b>Reducir la pobreza</b>																							
Sergio Massa	75.8	5.5	39.5	32.7	7.2	10.3	16.8	51	1.9	24.8	8.8	88.7	93.9	32.9	52.8	67.7	12	73.6	33	53.7	27.8		
Ninguno de los dos	10.6	15.2	30.1	43.3	9.2	12.8	21.1	19.6	4.7	39.1	18.4	9.7	5.5	60.7	39.3	22.3	60.6	18	39.6	14.2	50.4		
Javier Milei	13.5	79.3	30.4	24	83.6	74.9	62.1	29.4	93.5	36	72.8	1.6	0.6	6.4	8	10	27.3	8.4	27.4	32	21.8		

## 2.2 Temas clave en Argentina

**¿Estás en contra o a favor de las siguientes iniciativas?**





	Sexo		Edad					Nivel educacional			Nivel de ingresos					
	Hombre	Mujer	16 - 24	25 - 34	35 - 44	45 - 59	60 - 100	Educación primaria	Educación secundaria	Educación superior	Menos de \$100.000	\$100.000 - \$150.000	\$150.000 - \$200.000	\$200.000 - \$350.000	\$350.000 - \$500.000	Más de \$500.000
<b>El matrimonio homosexual</b>																
A favor	58.1	73	72	68.1	64.9	62.1	63.8	46.1	62.3	73.8	60.7	62.4	59.5	68.9	73.1	80.3
No sé	17.6	13.2	15.3	13.6	15.3	17	15.1	25.3	17.1	11.3	15	19.3	18.8	13.7	11.3	9.8
En contra	24.3	13.9	12.7	18.4	19.9	21	21.1	28.6	20.6	15	24.3	18.3	21.8	17.4	15.6	9.8
<b>Salida del cepo cambiario</b>																
A favor	60.1	44.1	36.1	53.3	51.3	57.7	56.7	39.5	50.5	55.4	40.8	42.5	51.8	58.3	60.2	64.5
No sé	23.3	37.4	51.9	30.9	28.2	23	24.2	33.8	33.7	26.7	37.3	38.7	32.3	26	23.2	19.4
En contra	16.6	18.5	12	15.8	20.5	19.3	19.1	26.7	15.8	17.9	21.9	18.8	15.9	15.7	16.6	16.1
<b>Legalización del aborto</b>																
A favor	39	50.8	45.2	44.1	44.9	45.2	47	35.8	39.7	53.2	39.2	41.9	40.7	46.1	52.7	61.4
No sé	14.3	10.8	13.9	12.1	12.5	11.7	12.8	16.3	13.2	10.9	10.8	13.4	15.8	11.1	12.1	11.1
En contra	46.6	38.4	40.9	43.8	42.6	43.1	40.3	47.8	47.1	35.9	50	44.7	43.5	42.8	35.3	27.5
<b>Legalización de la marihuana</b>																
A favor	40.5	41.2	39.1	46.8	42.7	36.8	37.9	30.2	37.6	46.6	35.4	37.6	39.3	41.2	45.9	55
No sé	18.3	20.4	18.1	16.3	17.8	21.9	23.5	23.8	19.1	19	18.8	18.5	18.9	20.2	21.1	19.1
En contra	41.1	38.4	42.8	36.8	39.5	41.2	38.6	46	43.3	34.4	45.8	43.8	41.9	38.6	33.1	25.9
<b>Dolarización del sistema monetario argentino</b>																
A favor	38.7	31.4	60.3	41.8	30.6	25.2	20.4	29.6	39.8	30.4	43	35.6	36.8	33	30	23.5
No sé	12	17	12.7	14.2	14	15.6	16.6	13.7	14.2	15.4	11.9	15	13.3	17.9	14.1	15.4
En contra	49.3	51.6	26.9	44	55.4	59.2	62.9	56.8	46.1	54.3	45.1	49.4	49.9	49	55.9	61.2
<b>Flexibilización de las restricciones para comprar y portar armas</b>																
A favor	24.4	15.7	32.2	23.2	17.3	16.7	11.1	21.4	21.4	17.7	27.3	16	20.8	19.7	16.3	15.3
No sé	12.1	11.5	14.6	12.7	11.4	9.9	11	9.1	12.9	11.1	10.9	15.7	10.5	11.4	12	9.2
En contra	63.5	72.8	53.1	64.1	71.3	73.4	77.9	69.5	65.7	71.2	61.8	68.3	68.8	68.9	71.8	75.5
<b>Flexibilización de las restricciones para vender órganos</b>																
A favor	9.7	8.8	18.4	11.3	7.1	7.1	3.5	7.7	10.3	8.4	14.8	9.5	9	7.7	6.4	5.7
No sé	13.3	12.6	21.3	13.2	11.8	10.5	9.3	12.8	14.4	11.3	13.5	16.1	12	12.8	12.1	8.7
En contra	77	78.6	60.3	75.5	81	82.4	87.2	79.6	75.3	80.3	71.7	74.4	79	79.5	81.6	85.6

	Región							Voto Presidente - 2023 - 1a Vuelta								
	CABA	Centro	Nuevo Cuyo	Buenos Aires Interior	GBA	Patagonia	Norte Grande Argentino	Hacemos por Nuestro País - Juan Schiaretti	Frete de Izquierda - Myriam Bregman	Unión por la Patria - Sergio Massa	Juntos por el Cambio - Patricia Bullrich	La Libertad Avanza - Javier Milei	Voto blanco	Voto nulo	No voté	
<b>El matrimonio homosexual</b>																
A favor	73.3	63.9	58.5	72.3	72.8	68.5	54.1	69.4	88	75.5	62.7	54.1	69.2	43.1	66.8	
No sé	14.8	16.9	15.5	13.6	11.9	10.2	20.6	15.5	4.2	11.6	15.9	20.7	11.4	6.9	15.8	
En contra	11.9	19.2	26	14.1	15.2	21.3	25.3	15.1	7.8	12.8	21.4	25.2	19.4	50	17.4	
<b>Salida del cepo cambiario</b>																
A favor	59.9	56.4	55.6	51.7	47.6	51.3	47.3	54.8	29.2	27.1	78.7	65.9	37	32.9	43.7	
No sé	23.7	27.9	24.7	31.3	33.5	32.1	34.4	33.7	41.3	37.6	15	29.8	47.8	49.1	36.2	
En contra	16.4	15.8	19.6	17	18.9	16.6	18.4	11.6	29.4	35.3	6.3	4.3	15.3	18	20.2	
<b>Legalización del aborto</b>																
A favor	57.6	41	37.1	48.2	55.2	52.7	31.2	46.7	80	64.8	35.8	25.1	38.2	39.1	47.3	
No sé	9.8	13.6	10.3	12.2	12.3	12.9	13.6	19.8	1.6	8.7	13.4	14.7	21.1	7.5	16.7	
En contra	32.6	45.4	52.6	39.5	32.6	34.4	55.2	33.6	18.5	26.5	50.9	60.2	40.7	53.4	35.9	
<b>Legalización de la marihuana</b>																
A favor	45.1	42.7	35	42.1	45	41.7	33.5	35.6	79.6	50.3	30.2	35	38.9	31.5	44	
No sé	18.9	18	20.4	22.7	21.2	16.8	17.1	21.6	6.8	17.9	19.1	21.3	37.2	8.9	20.6	
En contra	36	39.3	44.6	35.2	33.8	41.4	49.4	42.8	13.7	31.8	50.7	43.8	23.9	59.5	35.4	
<b>Dolarización del sistema monetario argentino</b>																
A favor	30	36.9	43	31.8	29.9	35.7	39.4	19.7	8.2	1.8	35.5	83.2	16.7	11.3	32	
No sé	17	17.6	10.4	18.8	13.4	15.5	10.5	18.2	7.2	3.2	34.2	11.9	20.4	39.5	18	
En contra	53	45.6	46.6	49.4	56.7	48.8	50.1	62.1	84.6	94.9	30.3	4.9	62.8	49.2	49.9	
<b>Flexibilización de las restricciones para comprar y portar armas</b>																
A favor	15.1	21.6	22.7	18.9	17	17.3	23.6	8.6	5.7	2.6	21.5	43.6	16.3	8.5	23.4	
No sé	10.5	14	13	12.7	10.4	9.6	11.3	9.7	4	1.7	15.9	23.1	11.6	4.6	8.6	
En contra	74.3	64.4	64.4	68.5	72.6	73.1	65.1	81.8	90.3	95.8	62.6	33.4	72.1	86.9	68.1	
<b>Flexibilización de las restricciones para vender órganos</b>																
A favor	8.5	9.3	12.5	6.4	9.1	8.1	10.9	2.9	5.1	1.3	4.8	24.6	0.2	6.3	10.6	
No sé	12.3	14.5	12.8	12.1	10.6	15.8	13.9	11	1.9	1.1	16.6	26.4	4.2	12.3	14.8	
En contra	79.2	76.1	74.7	81.5	80.3	76.1	75.2	86.2	93	97.6	78.6	49	95.5	81.5	74.6	

	Voto Presidente - 2019										Voto PASO 2023											
	Alberto Fernández	Mauricio Macri	Roberto Lavagna	Nicolas Del Caño	J.J. Gómez Centurión	José Luis Espert	Blanco / nulo / no compareci	Hacemos por Nuestro País - Juan Schiaretti [Vice: F. Randazzo]	La Libertad Avanza - Javier Milei [Vice: V. Villaruel]	Juntos por el Cambio - Horacio Rodríguez Larrea [Vice: G. Morales]	Juntos por el Cambio - Patricia Bullrich [Vice: L. Petri]	Unión por la Patria - Juan Grabois [Vice: P. Abal Medina]	Unión por la Patria - Sergio Massa [Vice: A. Rossi]	Frentes de Izquierda - Gabriel Solano [Vice: V. Ripoll]	Frentes de Izquierda - Myriam Bregman [Vice: N. Del Caño]	Libres del Sur - Jesús Escobar [Vice: M. Lezama Hild]	Nuevo MAS - Manuela Castañeta [Vice: L. Ruiz]	Principios y Valores - Mario Guillermo Moreno [Vice: L. Fabre]	Otra lista	No voté en las PASO	Voté blanco / nulo	
<b>El matrimonio homosexual</b>																						
A favor	72.7	59.8	64.6	77.6	28.1	66.8	62.8	68.7	54.9	75.1	56.7	82.6	74.2	100	93.7	59.5	89.2	72.1	52.4	71.5	57.3	
No sé	12.8	17	17.3	12.5	13.4	12.4	18.6	14.4	20.2	11.2	19	8.8	10.5	0	4	0	0	19.7	19	18.1	12.5	
En contra	14.5	23.2	18.1	9.8	58.5	20.7	18.5	17	24.9	13.7	24.3	8.6	15.3	0	2.3	40.5	10.8	8.3	28.6	10.4	30.1	
<b>Salida del cepo cambiario</b>																						
A favor	33.1	75.4	62.9	37.8	85.3	72.1	41.9	53.2	65.1	71.9	77.7	18.4	26.3	26.5	20	25	69.9	54.1	42	38.8	38.7	
No sé	36.4	18.5	20.6	39.6	14.7	17.8	48	33.8	30.2	20.6	14.2	34.7	37.4	44.8	47	59	13.7	32.5	39.4	40	44.2	
En contra	30.5	6.1	16.5	22.5	0	10.2	10	13	4.8	7.5	8.1	46.9	36.3	28.7	33	15.9	16.4	13.4	18.6	21.2	17.1	
<b>Legalización del aborto</b>																						
A favor	59.4	31.5	41.3	72.7	10.5	34.4	38.8	35.3	25.9	51.2	32.8	80.2	60.3	90.4	87.4	69.5	88.8	55.9	30	56.9	39.7	
No sé	9.8	11.8	22.8	5.3	3.8	14.2	19.8	15.1	14.9	16.9	11.3	4.8	9	3.2	2.7	0	0.4	24	12.7	15.3	17	
En contra	30.8	56.7	35.9	22	85.7	51.4	41.4	49.7	59.3	31.9	55.9	15	30.7	6.4	9.8	30.5	10.8	20	57.3	27.8	43.3	
<b>Legalización de la marihuana</b>																						
A favor	49.3	31.4	31	68.7	11.5	41.5	41.8	30.5	34.7	40.6	28.2	66.6	45.2	75.7	79.5	72.9	55.5	59.6	30.3	49.3	38.3	
No sé	17.2	19.3	26.5	17.5	19.5	18.4	23.9	24.3	20.3	21	18.2	15.3	18.6	12.5	15	0	0	9.3	25.1	23	18.7	
En contra	33.5	49.3	42.5	13.8	69.1	40.1	34.3	45.3	45	38.4	53.6	18	36.2	11.8	5.5	27.1	44.5	31.1	44.7	27.7	43	
<b>Dolarización del sistema monetario argentino</b>																						
A favor	12.6	55.6	22.4	17.9	65.8	63.2	50.2	18.7	81.4	20.9	39.9	2.8	2	6.4	3.5	10	27.3	0.4	16.8	22.4	16.1	
No sé	6.1	23.7	8.9	5.3	9.4	13.2	21.4	21.6	12	21.8	31.9	1.6	2.6	19.4	18.6	0	0	8	10.1	17.5	19.5	
En contra	81.3	20.7	68.7	76.8	24.8	23.7	28.4	59.7	6.6	57.3	28.2	95.5	93.8	74.3	77.8	90	72.7	91.6	73.2	60.1	64.4	
<b>Flexibilización de las restricciones para comprar y portar armas</b>																						
A favor	8.4	29.9	8.3	19	37	36.1	29.5	5.6	43.6	8.3	25.1	0.7	2.2	9.6	0	0	26.9	17.1	9.6	15.4	17.8	
No sé	4.2	19.1	9	4.7	24.5	23.2	15.9	11.5	23	8.7	15.6	0.8	2	7	3.4	0	0	0.3	13.3	8.6	7.3	
En contra	87.4	51	82.7	76.2	38.5	40.7	54.6	82.9	33.3	83	59.2	98.5	95.8	83.4	96.6	100	73.1	82.6	77.2	76	74.9	
<b>Flexibilización de las restricciones para vender órganos</b>																						
A favor	4.3	13	1.6	12	21	17.4	14.9	3.8	24.5	2.2	5.6	0.2	1.3	6.4	0.2	0	26.9	0.8	0.9	7.4	5.8	
No sé	3.5	20.9	10.3	1.4	11.7	24.5	22.2	10.4	25.6	9.3	18.7	0.6	0.6	18.8	2	0	0	0	12.4	12.6	3.4	
En contra	92.2	66.1	88.1	86.6	67.3	58.1	62.9	85.8	49.9	88.6	75.7	99.3	98	74.8	97.8	100	73.1	99.2	88.7	80	90.8	

**¿Estás de acuerdo o en desacuerdo con cada una de las siguientes afirmaciones?**

Es preferible disminuir los gastos del gobierno que aumentar los impuestos.



El estado necesita respetar un techo de gastos para evitar el endeudamiento futuro, incluso si eso significa menos gastos sociales.



Argentina está actualmente siguiendo el mismo camino económico que previamente experimentó Venezuela



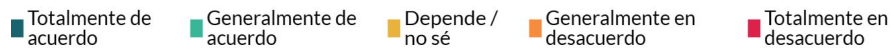
El estado no debería interferir en el mercado para proteger empresas o sectores económicos de la libre competencia.



El estado no debería regular los precios de bienes y servicios.



El estado no debería gestionar ninguna empresa y todas las empresas públicas deberían ser privatizadas.

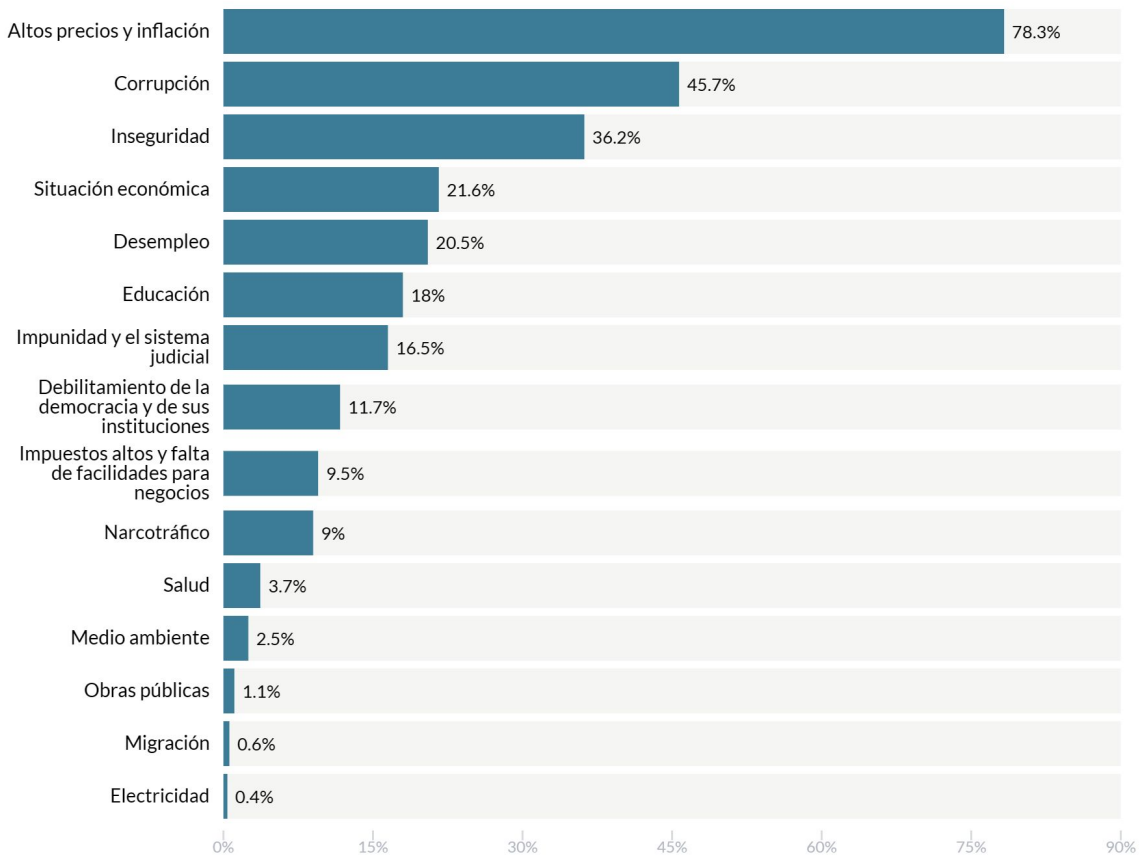


	Sexo		Edad					Nivel educacional			Nivel de ingresos					
	Hombre	Mujer	16-24	25-34	35-44	45-59	60-100	Educación primaria	Educación secundaria	Educación superior	Menos de \$100.000	\$100.000-\$150.000	\$150.000-\$200.000	\$200.000-\$350.000	\$350.000-\$500.000	Más de \$500.000
<b>Es preferible disminuir los gastos del gobierno que aumentar los impuestos.</b>																
Totalmente de acuerdo	54.6	54.6	48.8	62.7	51	54.8	54.1	43.6	55.3	55.5	47.3	54.5	57.6	58	55.3	53.2
Generalmente de acuerdo	10.3	11.2	19.2	8.8	11.1	8	8.5	7.3	11.8	10.1	9.6	13.2	11.9	10.4	8.6	10.6
Depende / no sé	16.9	14.8	18	11.3	16.1	17.3	17.3	18.4	13.8	17.8	16.7	12.9	12.8	17.2	18.4	18.8
Generalmente en desacuerdo	5	4	5.2	3.8	5.9	3.7	3.8	6.3	4.6	3.9	4.7	5.9	4.3	3.8	2.8	5.6
Totalmente en desacuerdo	13.2	15.5	8.9	13.4	15.8	16.2	16.4	24.4	14.5	12.7	21.8	13.5	13.4	10.5	14.9	11.8
<b>El estado necesita respetar un techo de gastos para evitar el endeudamiento futuro, incluso si eso significa menos gastos sociales.</b>																
Totalmente de acuerdo	49	50.1	50.8	52.2	47.5	51.3	45	36.5	51	50.1	46.3	48.6	49	53.7	50.4	47.4
Generalmente de acuerdo	13	12	17.2	11.3	10.9	12.5	11.3	7.7	14.3	11.2	11.3	15.1	10.4	12.6	12.6	14.5
Depende / no sé	18.9	15.9	18.6	16.1	19.2	15.7	17.6	18.6	17.6	16.8	19.5	15.4	18.1	16.1	16.6	19
Generalmente en desacuerdo	7.1	9	7.5	8.6	8.2	7.4	8.6	13.5	5.7	10	10.1	7.5	10	4.5	9.2	7.8
Totalmente en desacuerdo	12	13	6	11.8	14.2	13.1	17.5	23.6	11.4	12	12.9	13.5	12.5	13.1	11.2	11.4
<b>Argentina está actualmente siguiendo el mismo camino económico que previamente experimentó Venezuela</b>																
Totalmente de acuerdo	47.4	47.7	54.4	53.4	45.4	41.5	44.9	38.4	50.3	45.8	49.1	46.9	46.2	48	48.5	44
Generalmente de acuerdo	7	8.3	14.7	6.5	4.5	8.6	4.7	6.8	9.6	5.6	11.7	7.3	6.6	7.8	5.9	5
Depende / no sé	7.7	6.5	11.1	4.8	5.9	9	4.5	3	7.9	6.7	4.8	5.6	6.2	6.6	4.9	8
Generalmente en desacuerdo	3	4.2	3.1	2.9	7	2.9	1.2	5.4	3	4	3.7	2.8	5.8	3.2	2.5	3.2
Totalmente en desacuerdo	35	33.4	16.6	32.3	37.2	38	44.7	46.3	29.3	38	29.9	36.8	32.7	34.1	35.3	39.8
<b>El estado no debería interferir en el mercado para proteger empresas o sectores económicos de la libre competencia.</b>																
Totalmente de acuerdo	36.9	32.2	37.5	37.4	27.3	37.2	33.3	43	35.5	31.6	33.6	29.6	40.1	35.1	35.6	29.5
Generalmente de acuerdo	11	9	12.9	8.3	10.2	10.4	7.6	1.9	11.8	9	7.3	11.3	7.9	10.5	11.4	12.3
Depende / no sé	15.2	23.3	23.9	17.6	22.3	15.7	19.2	12.1	20.8	19.1	19.8	22.6	15	19	18.9	21.2
Generalmente en desacuerdo	8.8	4.6	6.8	7.7	7	5.6	6.1	11	5.2	7.4	7.8	3.9	6.8	5.7	8.5	8.6
Totalmente en desacuerdo	28.2	30.9	19	29	33.2	31.2	33.8	31.9	26.6	32.8	31.5	32.7	29.2	29.6	25.7	28.4
<b>El estado no debería regular los precios de bienes y servicios.</b>																
Totalmente de acuerdo	34.9	28.1	33	32.9	26.7	30.5	36	32.5	34	27.9	33.5	33.3	33.1	30.7	27.1	28.1
Generalmente de acuerdo	10.6	8.4	10	11.6	8.8	9.9	5.7	1.8	11.7	8.1	9.5	8.2	8.4	9.9	9.8	11.8
Depende / no sé	18.4	23.6	31	17.1	22.1	20.6	15.4	16.9	20.9	22.1	18.5	19.4	21	21.9	24.7	21.9
Generalmente en desacuerdo	6.9	5.7	6.4	9.6	6.3	4.8	3.6	6.1	4.9	7.9	3.8	4.8	6.7	7	7.9	8.6
Totalmente en desacuerdo	29.1	34.2	19.6	28.8	36.1	34.1	39.3	42.8	28.4	34	34.6	34.4	30.7	30.5	30.5	29.5
<b>El estado no debería gestionar ninguna empresa y todas las empresas públicas deberían ser privatizadas.</b>																
Totalmente de acuerdo	25.2	18.6	26.2	25.4	17.3	20.7	20.3	25.6	23.2	19.3	26.1	21.8	21.4	24.5	16.1	15.8
Generalmente de acuerdo	11.9	10.4	15.6	9.9	11.1	9.7	10.1	3.3	12.9	10.4	10.1	11.5	11.5	11.6	11.1	10.5
Depende / no sé	19.5	21.3	26.1	20.2	20.5	16.9	20.2	14.7	21.5	20.2	20.2	20.5	17.3	20.7	21.8	23.8
Generalmente en desacuerdo	4.1	5.6	5.5	8	3.4	2.7	5.7	12.2	4	4.7	4.3	4.1	4.8	4.4	6.2	7
Totalmente en desacuerdo	39.3	44.1	26.7	36.3	47.7	50.1	43.8	44.3	38.4	45.4	39.2	42.1	45	38.8	44.8	42.8

	Región										Voto Presidente - 2023 - 1a Vuelta				
	CABA	Centro	Nuevo Cuyo	Buenos Aires Interior	GBA	Patagonia	Norte Grande Argentino	Hacemos por Nuestro País - Juan Schiaretti	Frete de Izquierda - Myriam Bregman	Unión por la Patria - Sergio Massa	Juntos por el Cambio - Patricia Bullrich	La Libertad Avanza - Javier Milei	Voto blanco	Voto nulo	No votó
<b>Es preferible disminuir los gastos del gobierno que aumentar los impuestos.</b>															
Totalmente de acuerdo	56.2	64.1	58.2	53.9	49.3	40.6	55.6	51.6	39.1	23.8	75.8	79	41.6	44.6	52.4
Generalmente de acuerdo	11.1	8.4	10	13.6	10.5	15.5	9.5	17.8	4.2	12.5	10.2	10.2	8.1	21.8	39.3
Depende / no sé	12.5	13.5	14.8	17.1	16.6	24.2	14.8	18.4	28.2	26.8	6	4.5	28.1	10.9	32.8
Generalmente en desacuerdo	5	3.9	5.7	4.3	4.8	2.3	5.2	6.7	6.7	8.9	1.4	1.8	0.4	0.6	1.4
Totalmente en desacuerdo	15.1	10.1	11.3	11.1	18.8	17.4	14.9	5.5	19.5	28	6.6	6.7	8.1	4.7	11.1
<b>El estado necesita respetar un techo de gastos para evitar el endeudamiento futuro, incluso si eso significa menos gastos sociales.</b>															
Totalmente de acuerdo	54	54	56.2	48.9	45.6	37.1	51.1	45.5	39.9	24.5	67	71	49.3	36.8	36.5
Generalmente de acuerdo	12	11.3	9.2	11.8	15.1	10.7	12.7	16	11.4	12.7	13	11.9	3.9	14.2	12.7
Depende / no sé	19.1	18.5	12.2	16.3	15.3	21	19.5	22.5	18.8	22.5	11.8	12	13.7	32.3	27.6
Generalmente en desacuerdo	2.3	4.2	11.5	11.2	7.3	15	8.8	9	10.7	13.7	4.2	2.1	23.6	0	12.8
Totalmente en desacuerdo	12.6	12	10.8	11.8	16.7	16.1	7.9	6.9	19.2	26.6	4	2.9	9.4	16.7	10.4
<b>Argentina está actualmente siguiendo el mismo camino económico que previamente experimentó Venezuela</b>															
Totalmente de acuerdo	55.4	51.2	46.4	49.6	42.4	47.7	45.8	33.6	23.9	8	73.6	82.4	22.8	55.1	45
Generalmente de acuerdo	7.2	7.8	14.4	6	7.5	5.1	7.4	12.5	6.3	4	8.5	8.7	8.1	14.4	13.5
Depende / no sé	6.2	5.5	5	8.9	8	8.2	6.5	14.8	14.2	6.5	6.3	4	29	0	11.8
Generalmente en desacuerdo	4.3	2.7	5.4	3.2	3.8	0.6	4.7	2.4	2.2	5.6	3.3	1.3	13.4	0.6	1.3
Totalmente en desacuerdo	26.9	32.9	28.7	32.3	38.2	38.5	35.6	36.7	53.3	75.9	8.4	3.7	20.4	24	28.3
<b>El estado no debería interferir en el mercado para proteger empresas o sectores económicos de la libre competencia.</b>															
Totalmente de acuerdo	37.7	39.8	40	33.6	32.3	28.2	31.7	22.6	16.9	11.9	46.4	57.3	18.7	4.6	42.2
Generalmente de acuerdo	15.5	7.4	8.2	11.4	8.6	7.1	11.7	6.5	1.6	6.1	14.3	13.3	0.7	17.4	7.3
Depende / no sé	19.6	18.3	20	22.3	17.7	27.1	17.3	28	19.2	15.2	21.6	17.1	51.8	37.7	24.4
Generalmente en desacuerdo	5.6	6.9	5.4	7.4	6.8	6.3	6.7	10.7	7.9	9.7	5.6	3.7	9	0.6	2.6
Totalmente en desacuerdo	21.6	27.7	26.3	25.3	34.7	31.3	32.7	32.2	54.4	57.2	12	8.6	19.9	39.7	23.5
<b>El estado no debería regular los precios de bienes y servicios.</b>															
Totalmente de acuerdo	35.3	31.3	34.1	30.3	31.8	24.9	31.2	18.5	6.2	13	42	51.7	6.4	21.2	34.5
Generalmente de acuerdo	9.3	10.2	6.2	8.5	10.1	8.5	10.2	7.8	9	4.3	12.4	14.5	3.4	17.4	7.5
Depende / no sé	26.8	24.6	22	20.9	18.3	19.9	19.4	36.1	30.6	11.3	29.3	19.7	40.9	34.9	26.7
Generalmente en desacuerdo	5.4	6.1	6.9	10.1	5	3.5	6.4	11.3	7.5	8.1	5.6	4.3	3.1	0.6	5.3
Totalmente en desacuerdo	23.3	27.8	30.8	30.2	34.8	43.2	32.8	26.3	46.7	63.3	10.8	9.8	46.3	26	26
<b>El estado no debería gestionar ninguna empresa y todas las empresas públicas deberían ser privatizadas.</b>															
Totalmente de acuerdo	21.5	27.2	27.2	22.5	20.5	13	19	7.5	3.4	4.4	26.8	44.1	7	5.5	27.6
Generalmente de acuerdo	11	11.2	5.9	10.8	11.1	12.7	12.8	9.3	1.2	4.4	12.7	19.5	0	17.6	14.3
Depende / no sé	28.7	21	18.9	20.3	18.5	21.1	19.1	26.9	15.2	5.7	35.7	24	20.2	39.1	23.6
Generalmente en desacuerdo	4.6	3.5	8.1	6.3	5.3	3	13.5	6.1	6.1	4.7	5.8	2.3	5.8	6.4	7.5
Totalmente en desacuerdo	34.1	37.1	39.8	40.2	44.7	47.7	46	42.9	74	80.8	19	10.1	67	31.4	27.2

	Voto Presidente - 2019										Voto PASO 2023															
	Alberto Fernández	Mauricio Macri	Roberto Lavagna	Nicolás Del Caño	J.J. Gómez Centurión	José Luis Esperí	Blanco / nulo / no comparece	Hacemos por Nuestro País - Juan Schiaretti (Vice: F. Randazzo)	La Libertad Avanza - Javier Milei (Vice: Villares)	Junta por el Cambio - Horacio Rodríguez Larreta (Vice: G. Morales)	Junta por el Cambio - Patricia Bullrich (Vice: L. Petri)	Unión por la Patria - Juan Grabiel (Vice: R. Añal Medina)	Unión por la Patria - Sergio Massa (Vice: A. Rossi)	Unión por la Patria - Sergio Massa (Vice: A. Rossi)	Frente de Izquierda - Gabriel Solano (Vice: V. Ripoll)	Frente de Izquierda - Myriam Bregman (Vice: N. Del Caño)	Libres del Sur - Jesús Escobar (Vice: M. Lezama Hija)	Nuevo MAS - Manuel Castañera (Vice: L. Ruiz)	Principios y Valores - Mario Guillermo Moreno (Vice: L. Fabre)	Otra lista	No voté en las PASO	Voté blanco / nulo				
<b>Es preferible disminuir los gastos del gobierno que aumentar los impuestos.</b>	34.4	80.1	51.8	22.7	77.9	50.8	53.4	53.6	76	61.5	78.9	17.4	23.8	0	17.1	11.1	7	12.8	32.5	50	46.3					
Totalmente de acuerdo	10.9	7.3	10.9	3.3	13.6	18.5	17.6	14.4	8.3	14.4	10.1	11.7	9.7	13.7	13.5	11.5	26.2	26.4	8	7.1	27.5					
Depende / no sé	23.8	4.2	15.9	4.2	23	7.9	19.9	15.3	5	12.1	3	31.1	28	40.1	45.4	44.1	16.6	49.3	30.2	25.2	16.8					
Generalmente en desacuerdo	6.9	1.6	9.6	3.4	3	6	3	11.8	1.5	2.9	2.9	9.5	9.5	11.1	5.9	0	0	4.1	0	3.4	2.6					
Totalmente en desacuerdo	24	6.6	11.9	7.6	3.1	16.8	6.1	4.9	9.2	9.1	5	30.3	29	35.1	18.2	33.3	50.2	7.4	29.4	14.3	6.9					
<b>El estado necesita respetar un techo de gastos para evitar el endeudamiento futuro, incluso si eso significa menos gastos sociales.</b>	37.8	68.7	44.6	23.8	88.2	47	52.3	46.6	70	56.3	66.6	15.4	28.5	0	30.3	11.1	28.4	13.4	33.9	39.1	32.9					
Totalmente de acuerdo	12.3	12.7	15.3	14.3	1	19.7	11.2	15.8	12.1	15.1	12.3	9.2	9.3	3.4	24.2	44.8	0	26.3	10	11.5	20.9					
Depende / no sé	19.3	12.8	28.7	22.7	4.7	15.6	19.2	23.7	10.7	17	11.2	23.6	23.2	25.6	13.5	44.1	29.4	25.4	24.6	19.9	28.9					
Generalmente en desacuerdo	13.1	2.5	5.9	25.1	3	4.4	7.2	7.3	3.2	6.9	3	13.4	10.9	13.7	14.3	0	0	24.2	28.3	16.6	13					
Totalmente en desacuerdo	29.5	3.3	5.5	12.1	3.1	13.7	10.1	6.6	4	4.7	7	38.4	28.1	37.3	17.8	0	42.9	10.7	3.7	17.6	4.3					
<b>Argentina está actualmente siguiendo el mismo camino económico que previamente experimentó Venezuela.</b>	17.5	79.2	36.2	19.2	72.5	64.5	58.2	35.1	79.9	54.4	72.7	7.7	8	0	9	22.6	0	6.7	36.9	33.2	36.6					
Totalmente de acuerdo	4.2	8.4	6	19.9	11.9	4.8	14	14.1	8.2	7.8	10.9	1.6	3.1	0	7.3	0	0.5	0.8	28.3	7.3	14.3					
Depende / no sé	9.2	4.4	13.6	3.5	2.4	13	5.6	10.9	4.3	8.2	5	0.9	6	14.5	14.8	0	26.2	11.1	22.8	9.2	17.9					
Generalmente en desacuerdo	4.3	1.7	5.9	5.6	4.7	14.7	3.7	1.2	2	6.1	2.5	4.5	5	0	5.3	33.3	42.2	10.4	0	1.4	3.8					
Totalmente en desacuerdo	64.8	6.4	38.4	51.8	8.5	3	18.4	38.8	5.6	23.5	8.8	85.3	76	85.5	63.7	44.1	31.1	70.9	12	48.9	27.4					
<b>El estado no debería interferir en el mercado para proteger empresas o sectores económicos de la libre competencia.</b>	18	53.2	23.6	20.4	43.5	41.7	37.9	29.3	54.4	31.1	48.8	8.4	15	0	5.2	11.1	8.1	18.2	21.7	31.9	16.7					
Totalmente de acuerdo	6	10.7	17.2	4.5	22.5	18.8	15.2	7.5	13.3	16.5	15.5	3.7	3.5	0	1.5	0	26.2	0.3	3.5	6.3	5.7					
Depende / no sé	17.5	18.6	26.1	9.7	12.1	19.3	26.2	26.8	16.8	24.4	17.7	8	17.6	25.6	18.9	0	7	2	33.6	25.4	37					
Generalmente en desacuerdo	7.2	5	10.8	38.5	10.1	3.6	4	10.7	3.8	11.5	5.5	8	7.9	4.5	3.4	8.8	55.6	39	28.1	3.9	4.4					
Totalmente en desacuerdo	51.2	12.4	22.4	26.8	11.8	16.6	16.7	25.6	11.8	16.4	12.5	72	57.3	71	65.6	33.3	58.7	40.5	12.9	32.4	36.3					
<b>El estado no debería regular los precios de bienes y servicios.</b>	17.1	49.6	19.6	9.8	46.1	40.6	32.1	24.3	49.7	28.7	46	8.1	14	3.4	7.2	22.6	8.1	5	3.9	24.9	19					
Totalmente de acuerdo	5.3	12.1	9.2	7.6	26.9	13.7	12.8	5	15.5	8.7	11.9	1.9	5	0	8.7	0	3.2	2.5	21.5	6.5	3					
Depende / no sé	13	24.2	31	18	7.8	20.8	28.6	37.9	18.7	37.7	22.8	8.8	13.2	25.8	17.5	0	7	7.2	34.9	21.2	35.2					
Generalmente en desacuerdo	7	3.5	9.6	23.7	10.9	4.4	7.6	11.1	3.7	10.1	4.5	7	6.3	11.1	11.4	44.1	0	29.8	0	5.3	3.1					
Totalmente en desacuerdo	35.7	10.7	30.6	42.9	8.3	20.5	18.9	21.7	12.5	14.3	13.1	76.3	61.4	39.9	55.2	33.3	81.8	55.4	39.8	47	39.7					
<b>El estado no debería gestionar ninguna empresa y todas las empresas públicas deberían ser privatizadas.</b>	10.1	37.7	12.3	5.3	37.8	33.6	18.8	8.2	43.7	14.6	29.5	3.8	4.7	0	4.8	11.1	0	5	3.9	14.7	14.6					
Totalmente de acuerdo	4.6	16.3	5	3.7	24.3	14.3	18.2	12.4	18.6	11.6	13.4	4.2	2.7	0	0.3	0	0	0	0	13.1	3.1					
Depende / no sé	9.9	29.3	30.9	17.1	11.8	21.8	25.4	28.4	23.5	24	35.3	6.1	5.4	25.6	7.1	0	7	12.1	43.1	19.1	22.3					
Generalmente en desacuerdo	5.2	4.4	5.8	3.9	15.3	4.9	4.1	12.6	2.3	7.7	8.2	0.9	3.2	0	7.3	11.3	0	12.2	2.3	3.3	3.9					
Totalmente en desacuerdo	70.0	12.3	46.1	69.9	10.8	23.3	33.4	38.4	12	42.1	13.7	85	82	74.4	80.5	77.4	90	70.7	42.5	48.4	56					

**¿Cuáles son los problemas más importantes para Argentina en la actualidad?**





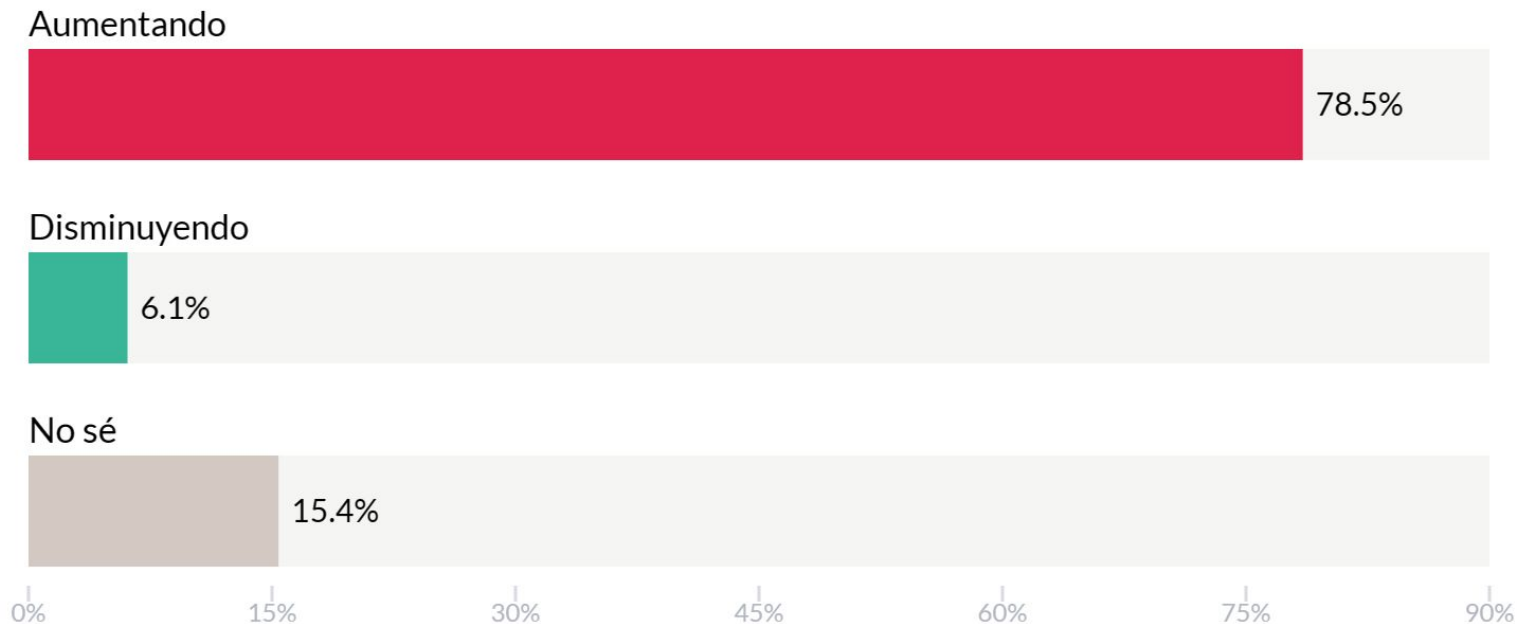
# Problemas más importantes para Argentina [Cruces demográficos]

	Sexo		Edad						Nivel educativo		
	Hombre	Mujer	16-24	25-34	35-44	45-59	60-100	Educación primaria	Educación secundaria	Educación superior	
Altos precios e inflación	80.7	76.1	80.1	79.8	78.3	78.8	74.7	81	76.9	46.9	
Corrupción	48	43.6	49.1	44.9	42.7	45.4	48	39	45.7	35.9	
Inseguridad	33.4	38.8	40.2	38	34.9	34.6	34.1	33.3	38.9	33.7	
Situación económica	20	22.9	28.1	24	21.2	19.4	21.2	17.6	20.4	23.6	
Desempleo	18.4	19.1	21.2	18.7	15.7	16.7	15.7	23.8	20.2	20.1	
Educación	16.1	19.6	17.2	16.4	21.1	16.2	19.3	11	16.3	21.2	
Impunidad y el sistema judicial	15.2	17.7	13.1	10	15.9	19.1	25.9	12.6	15.3	18.6	
Debilitamiento de la democracia y de sus instituciones	13.7	10	9	11.5	10.3	13.3	14.4	10.4	9.9	14.1	
Impuestos altos y falta de facilidades para negocios	10.9	8.2	16.2	11.4	8.6	7.6	4.3	10.6	10.3	8.4	
Narcotráfico	8	9.9	5.4	8.2	10.6	12.8	10.9	8.5	8.5	9.2	
Salud	2.2	5.2	4.1	4.4	3.4	3.2	4.1	2.4	3.7	4	
Medio ambiente	1.4	3.6	1	4	4.2	1.5	1.2	2.4	1.8	3.4	
Obras públicas	0.9	1.2	2.1	1.3	0.6	0.5	1.1	3	0.7	1.1	
Migración	0.2	0.9	1.4	0.3	0.4	0.4	0.7	0.7	0.8	0.4	
Electricidad	0.6	0.2	0.6	0.2	0	0.7	0.8	0.6	0.6	0.2	

	Nivel de ingresos						Región						Voto Presidente - 2023 - 1a Vuelta								
	Menos de \$100.000	\$100.000-\$150.000	\$150.000-\$200.000	\$200.000-\$300.000	\$300.000-\$500.000	Más de \$500.000	CABA	Centro	Nuevo Cuyo	Buenos Aires Interior	GBA	Patagonia	Norte Grande Argentino	Hicemos por Nuestro País- Juan Schiaretti	Frete de Izquierda- Myriam Bregman	Unión por la Patria- Sergio Massa	Juntos por el Cambio- Patricia Bullrich	La Libertad Avanza- Javier Milei	Voto blanco	Voto nulo	No voté
Altos precios e inflación	81.9	77.1	78.2	77.7	77.8	75.4	75.8	76.8	80.9	74.8	79.2	77.8	81.5	76.9	74.6	73.7	79.6	72.4	87.7	78.1	42.3
Corrupción	47.3	43.2	43.3	49.3	46	43.1	45.8	50	49.8	49.1	37.3	44	47.5	42.8	21.6	15.4	71.5	68.7	22.8	36.1	42.3
Inseguridad	29.1	36.3	38.3	40.5	35.9	36.9	39.3	36.2	32	37	44.4	29	29	41	23.9	34.2	41.2	36.1	42	21.8	31.3
Situación económica	19.1	18.6	22.8	20.3	23.6	28	22.7	20.4	21.6	21.7	22.1	18.3	22.6	21.1	29.6	25.5	14.8	19.7	21.3	23.4	30.8
Desempleo	29.1	24.2	38.7	38.3	14.8	11.7	16.4	21	22.7	18.1	33.3	38.2	29.3	20.3	29	25	14.9	20.1	18.7	34.4	23.1
Educación	15.4	15.6	19.2	18.4	20.3	20.8	17.3	16.3	18.9	20.6	18.6	21.8	15.2	15.2	18.8	12.8	24.7	17.5	27.3	24.1	25.7
Impunidad y el sistema judicial	15.8	14.5	15.5	16.9	18.8	20.2	18.7	16	12.6	15.7	18.7	14.5	16.6	16.9	17.3	23	13.1	11.5	11.4	13	16.2
Debilitamiento de la democracia y de sus instituciones	10	11.6	10.2	12.7	13.1	14.7	9.9	12.2	9.1	14.2	12.2	13.3	10.1	10.1	14.1	12.9	12.3	11	11.9	13.4	5.5
Impuestos altos y falta de facilidades para negocios	11.2	7.7	10.3	8.4	8.4	12.4	9.6	9.3	13.4	9.8	7.6	3.2	9.3	13.8	8.4	7	6.5	12.9	15.3	16.4	12.6
Narcotráfico	11.8	8.3	8.8	8.8	9.5	10	11.6	11.2	6.7	8	12.9	6.6	6.6	9	13	11.2	9.6	6.1	9.4	15.2	3.5
Salud	2.7	4.4	4.4	4.3	3.1	2.7	4.1	3.5	3.4	4.5	5.5	2.2	1.7	1.7	9.2	4.5	2.9	1.6	3.7	0.8	3.4
Medio ambiente	2.3	2.6	2.8	2.3	2.7	2.7	1.9	2.6	3.1	2.1	2.2	3.2	3	1.4	1.1	4.9	0.8	0.3	4.7	0	3.2
Obras públicas	1.2	1.9	0.9	0.6	1	0.6	2.6	0.5	2.1	0.3	0.7	1.6	1.5	1.4	2.5	1.2	0.3	0.9	9.6	0	0.1
Migración	0.6	0.6	0.6	0.6	0.5	0.6	1	0.4	0.2	0.5	0.8	1.4	0.3	0.5	2.6	0.7	0.4	0.5	0	0	0.7
Electricidad	1.2	0.5	0.1	0.2	0.2	0.6	0.2	0.7	0	0.4	0.2	0	0.9	0	0	0.7	0.2	0.2	0	0	1.9

	Voto Presidente - 2019										Voto PASO 2023										
	Alberto Fernández	Mauricio Macri	Roberto Lavagna	Nicolas Del Catio	J.J. Gómez Centurión	José Luis Espert	Blanco / nulo / no compareció	Hicemos por Nuestro País- Juan Schiaretti (Vice: F. Randazzo)	La Libertad Avanza- Javier Milei (Vice: V. Villarreal)	Horacio Rodríguez Larreta (Vice: G. Morales)	Juntos por el Cambio- Patricia Bullrich (Vice: L. Petri)	Unión por la Patria- Juan Grabois (Vice: P. Abal Medina)	Unión por la Patria- Sergio Massa (Vice: A. Ros)	Frete de Izquierda- Gabriel Solano (Vice: V. Ripoll)	Frete de Izquierda- Myriam Bregman (Vice: N. Del Catio)	Libres del Sur- Justo Escobar (Vice: M. Lezama Hill)	Nuevo MAS- Mariana Castañeta (Vice: L. Ruiz)	Principios y Valores- Mario Moreno (Vice: L. Fabre)	Otra lista	No voté en el PASO	Voté blanco / nulo
Altos precios e inflación	82.4	76.4	68.1	68.1	68.9	78.9	80.1	82.4	82.4	71	81.4	80	81	74.5	71	22.9	22.9	88	80.7	75.2	
Corrupción	23	21.1	35.9	30.3	33.3	25.9	50.3	44.5	69.1	50.5	70.8	13.1	15.6	7.3	27.4	6.7	27.3	20.3	38.8	34.3	27.6
Inseguridad	34.2	37.6	46.8	16.3	31.3	38.2	37.9	36	35.9	44.8	41.5	25	35.2	21.1	25.3	36.7	20	41.4	33.7	32.1	36.5
Situación económica	22.6	16.9	27.7	26.3	15.7	22.4	27.1	18.9	18.5	23.7	12.9	29	24.7	39	19.5	20.2	18.7	28.9	8.6	33.1	21.7
Desempleo	23.6	18.2	17.2	28.5	14.4	15	18.3	22.2	21	13.8	14.4	17.4	25.8	41.6	27	66.9	35.8	19.3	16.7	19.1	21.2
Desempleo	23	13.9	17.2	18.9	20.2	17.8	18.9	20.2	17.5	23.5	19.8	24	11.5	11.5	15.6	19.9	4.7	4.4	12.8	16	32.1
Impunidad y el sistema judicial	2.2	10.7	20.1	11.5	22.8	10.6	14.1	13.6	11.1	16	14.8	35.3	20.5	9.1	18.8	15	8.5	12.5	12.5	20.9	10.9
Debilitamiento de la democracia y de sus instituciones	12.3	13	5.4	18.6	7.1	14	8.7	9.4	10.6	10	12.6	20.9	11.2	7.7	10.9	28.4	21.5	9.3	12.9	9.8	15
Impuestos altos y falta de facilidades para negocios	8.3	9.2	13.5	1.6	7.3	12.9	13	9.7	10	6.9	6.1	7.5	0	7.8	10	10.8	6.5	9.2	9.1	13.4	
Narcotráfico	11	8	9.8	16.9	1	9.3	4.9	6.1	6.9	7.2	10.2	8.3	13.3	43.4	7	15.9	27	20.4	5.8	5.3	5
Salud	4.5	11.8	8.3	7.9	5.9	1.8	3.9	2.1	3.4	3.9	3	3.8	4.7	13.7	9.7	0	0	8.1	6.3	2.7	2.1
Medio ambiente	1.8	0.5	2.6	2.9	0.7	0	4.1	2.5	0.2	2.8	0.4	7.1	3.3	0	3.5	0	0	0	9.3	2.4	2.4
Obras públicas	1	1.1	1.1	3.8	0	1.3	0.9	0.7	0.9	0.8	0.3	0.9	1.1	0	0.6	0	21.5	2.3	1.7	0	7.2
Migración	0.6	0.4	0	4.3	0	0.1	0.7	0	0.5	0.7	0.3	0.2	0.9	0	3.3	0	21.5	0	1	0.3	0
Electricidad	0.7	0.2	0.2	0	0	1.7	0.3	0	0.2	0.6	0	2.1	0.8	0	0	0	0	0	0	0.4	0

¿En su opinión, la criminalidad está disminuyendo o aumentando en Argentina?



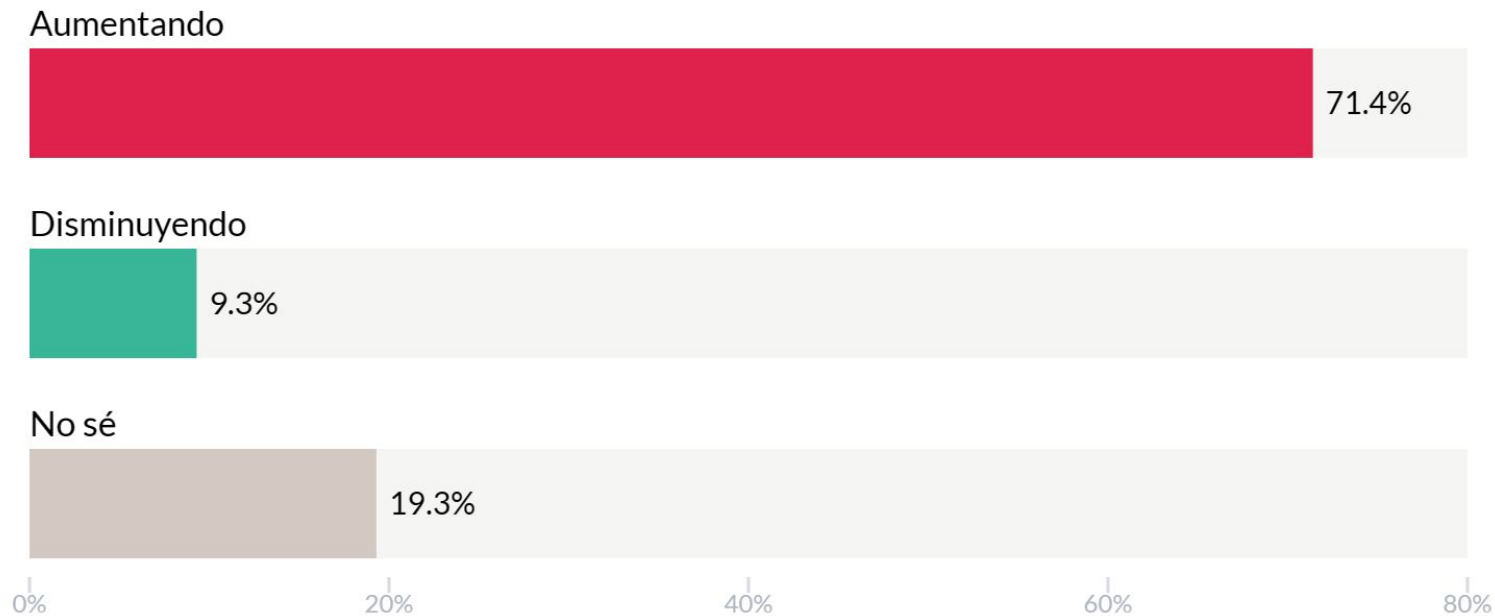
	Sexo		Edad				
	Hombre	Mujer	16 - 24	25 - 34	35 - 44	45 - 59	60 - 100
Aumentando	76.4	80.4	90.9	81.4	77.6	73.4	71.2
Disminuyendo	7.4	4.9	2.2	5.2	5.9	8	8.8
No sé	16.2	14.7	6.9	13.5	16.5	18.6	20.1

	Nivel educacional			Nivel de ingresos					
	Educación primaria	Educación secundaria	Educación superior	Menos de \$100.000	\$100.000 - \$150.000	\$150.000 - \$200.000	\$200.000 - \$350.000	\$350.000 - \$500.000	Más de \$500.000
Aumentando	77.6	80.8	76	82.2	80.2	78.2	80	74.6	69.9
Disminuyendo	7.1	5.5	6.6	4.8	5.4	8.3	4.6	7	7.8
No sé	15.3	13.6	17.4	13.1	14.4	13.5	15.4	18.4	22.3

	Región							Voto Presidente - 2023 - 1a Vuelta							
	CABA	Centro	Nuevo Cuyo	Buenos Aires Interior	GBA	Patagonia	Norte Grande Argentino	Hacemos por Nuestro País - Juan Schiaretti	Frete de Izquierda - Myriam Bregman	Unión por la Patria - Sergio Massa	Juntos por el Cambio - Patricia Bullrich	La Libertad Avanza - Javier Milei	Voto blanco	Voto nulo	No voté
Aumentando	75.7	83.1	81.7	77.9	75	73.3	79.8	72.4	69	53.3	94.4	98	79.3	85.5	85.9
Disminuyendo	7.1	4.8	4.8	4.6	7.6	7.4	6.6	7.2	8.1	14	1.8	0.3	3.1	2.5	2.4
No sé	17.2	12.1	13.5	17.4	17.4	19.3	13.6	20.4	22.9	32.7	3.8	1.7	17.6	12	11.7

	Voto Presidente - 2019							Voto PASO 2023													
	Alberto Fernández	Mauricio Macri	Roberto Lavagna	Nicolas Del Caño	J.J. Gómez Centurión	José Luis Espert	Blanco / nulo / no compareció	Hacemos por Nuestro País - Juan Schiaretti [Vice: F. Randazzo]	La Libertad Avanza - Javier Milei [Vice: V. Villaruel]	Juntos por el Cambio - Horacio Rodríguez Larreta [Vice: G. Morales]	Juntos por el Cambio - Patricia Bullrich [Vice: L. Petri]	Unión por la Patria - Juan Grabois [Vice: P. Abal Medina]	Unión por la Patria - Sergio Massa [Vice: A. Ross]	Frete de Izquierda - Gabriel Solano [Vice: V. Ripoll]	Frete de Izquierda - Myriam Bregman [Vice: N. Del Caño]	Libres del Sur - Jesús Escobar [Vice: M. Lezama Hid]	Nuevo MAS - Manuela Castañera [Vice: L. Ruiz]	Principios y Valores - Mario Guillermo Moreno [Vice: L. Fabre]	Otra lista	No voté en las PASO	Voté blanco / nulo
Aumentando	60	96	75.9	69.4	96.2	96	88.8	74	97.7	83.6	95.6	41.3	51.2	69.7	68	71.6	67.4	57.6	83.8	76.7	79.6
Disminuyendo	12	1.3	5.8	2.5	0	0.1	2.2	6.9	0.3	4.4	1.3	13.9	16.5	0	7	0	2.9	3.9	4.5	6.8	4
No sé	28	2.7	18.3	28.1	3.8	3.9	9	19.1	2.1	12.1	3.1	44.9	32.3	30.3	25	28.4	29.7	38.5	11.7	16.4	16.4

¿En tu opinión, la corrupción está disminuyendo o aumentando en Argentina?



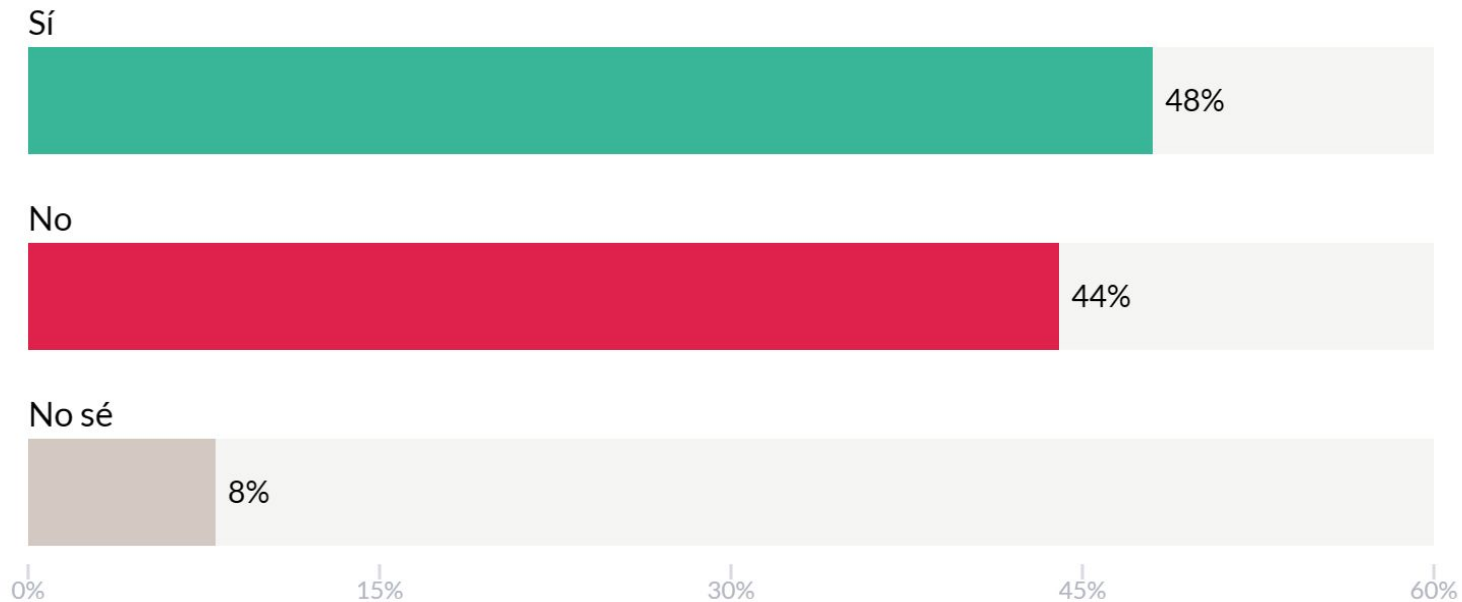
	Sexo		Edad				
	Hombre	Mujer	16 - 24	25 - 34	35 - 44	45 - 59	60 - 100
Aumentando	69.7	73	88.8	74.2	69.4	66.8	61.9
Disminuyendo	11.5	7.2	2.9	6.8	8.5	12.2	15.7
No sé	18.8	19.8	10.4	18.9	22.1	21.1	22.4

	Nivel educacional			Nivel de ingresos					
	Educación primaria	Educación secundaria	Educación superior	Menos de \$100.000	\$100.000 - \$150.000	\$150.000 - \$200.000	\$200.000 - \$350.000	\$350.000 - \$500.000	Más de \$500.000
Aumentando	68.4	74.1	68.8	77.6	73.8	69.4	71.9	68.5	60.5
Disminuyendo	11.9	9.2	8.8	6	9.6	9.8	9.4	9.6	13.9
No sé	19.7	16.6	22.4	16.4	16.6	20.9	18.7	21.8	25.6

	Región							Voto Presidente - 2023 - 1a Vuelta							
	CABA	Centro	Nuevo Cuyo	Buenos Aires Interior	GBA	Patagonia	Norte Grande Argentino	Hacemos por Nuestro País - Juan Schiaretti	Frete de Izquierda - Myriam Bregman	Unión por la Patria - Sergio Massa	Juntos por el Cambio - Patricia Bullrich	La Libertad Avanza - Javier Milei	Voto blanco	Voto nulo	No voté
Aumentando	71.6	76.8	76	73.8	64.5	69	71.1	59.9	68.6	37.6	92.4	98.2	62.7	89.3	80.6
Disminuyendo	8.7	7.9	6.3	8	12.2	10.9	9.1	11.1	7	21.8	1.7	0.5	13.2	2.5	2.8
No sé	19.7	15.4	17.7	18.2	23.3	20	19.8	28.9	24.4	40.7	6	1.3	24	8.2	16.6

	Voto Presidente - 2019							Voto PASO 2023													
	Alberto Fernández	Mauricio Macri	Roberto Lavagna	Nicolas Del Caño	J.J. Gómez Centurión	José Luis Espert	Blanco / nulo / no compareció	Hacemos por Nuestro País - Juan Schiaretti [Vice: F. Randazzo]	La Libertad Avanza - Javier Milei [Vice: V. Villarreal]	Juntos por el Cambio - Horacio Rodríguez Larreta [Vice: G. Morales]	Juntos por el Cambio - Patricia Bullrich [Vice: L. Petri]	Unión por la Patria - Juan Grabois [Vice: P. Abal Medina]	Unión por la Patria - Sergio Massa [Vice: A. Ross]	Frete de Izquierda - Gabriel Solano [Vice: V. Ripoll]	Frete de Izquierda - Myriam Bregman [Vice: N. Del Caño]	Libres del Sur - Jesús Escobar [Vice: M. Lezama Hid]	Nuevo MAS - Manuela Castañera [Vice: L. Ruiz]	Principios y Valores - Mario Guillermo Moreno [Vice: L. Fabre]	Otra lista	No voté en las PASO	Voté blanco / nulo
Aumentando	46.4	95.5	63.5	71.3	97	97.7	83.6	63.6	97.1	75	93.2	29.2	36.4	62.3	70.9	50.7	90.6	38.3	77	61.9	77
Disminuyendo	19.2	1.4	8.2	4.3	0	0.3	2.2	11.1	0.4	7.3	1.5	22.1	25.5	19.6	6.2	20.8	8	15.2	5.1	7.9	2.6
No sé	34.4	3	28.3	24.4	3	2	14.2	25.3	2.4	17.7	5.3	48.7	38.1	18.1	22.9	28.4	1.4	46.6	17.8	30.3	20.4

En tu opinión, ¿es Sergio Massa directamente responsable de la crisis del combustible que actualmente afecta a Argentina?



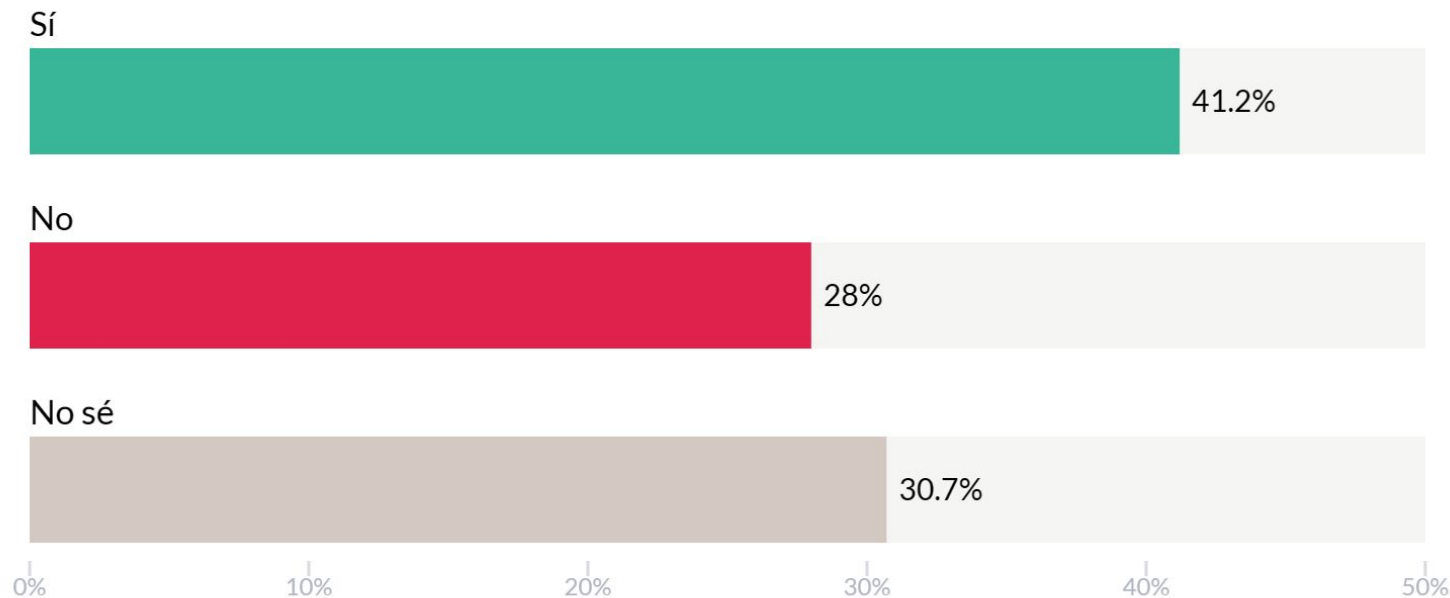
	Sexo		Edad				
	Hombre	Mujer	16 - 24	25 - 34	35 - 44	45 - 59	60 - 100
Si	49.2	46.9	68	51.3	43.5	39.6	42.2
No sé	6.8	9.1	8.7	10.2	7.7	6.4	7.4
No	43.9	44	23.3	38.5	48.8	54	50.3

	Nivel educacional			Nivel de ingresos					
	Educación primaria	Educación secundaria	Educación superior	Menos de \$100.000	\$100.000 - \$150.000	\$150.000 - \$200.000	\$200.000 - \$350.000	\$350.000 - \$500.000	Más de \$500.000
Si	39.2	51.2	46	51.9	47.5	48.8	50.3	43.9	39.1
No sé	10.6	7.9	7.7	8.3	10	7.1	7.3	7.8	7.9
No	50.2	40.8	46.3	39.8	42.5	44.1	42.5	48.2	53

	Región						Voto Presidente - 2023 - 1a Vuelta							
	CABA	Centro	Nuevo Cuyo	Buenos Aires Interior	GBA	Patagonia	Hacemos por Nuestro País - Juan Schiaretti	Frete de Izquierda - Myriam Bregman	Unión por la Patria - Sergio Massa	Juntos por el Cambio - Patricia Bullrich	La Libertad Avanza - Javier Milei	Voto blanco	Voto nulo	No voté
Si	51.8	56	47.1	47.4	40.4	45	49.3	32.2	18.3	78.3	90.5	27.8	55.2	37.1
No sé	7.8	7.1	13.7	6.4	8	8.8	7.9	19.8	19.6	5.2	7.6	4.8	19.8	19.6
No	40.4	36.9	39.2	46.2	51.6	46.2	42.8	48	62.1	92.8	14	47.5	25	43.3

	Voto Presidente - 2019										Voto PASO 2023										
	Alberto Fernández	Mauricio Macri	Roberto Lavagna	Nicolas Del Caño	J.J. Gómez Centurión	José Luis Espert	Blanco / nulo / no comparecí	Hacemos por Nuestro País - Juan Schiaretti [Vice: F. Randazzo]	La Libertad Avanza - Javier Milei [Vice: V. Villaruel]	Juntos por el Cambio - Horacio Rodríguez Larreta [Vice: G. Morales]	Juntos por el Cambio - Patricia Bullrich [Vice: L. Petri]	Unión por la Patria - Juan Grabois [Vice: P. Abal Medina]	Unión por la Patria - Sergio Massa [Vice: A. Rossi]	Frete de Izquierda - Gabriel Solano [Vice: V. Ripoll]	Frete de Izquierda - Myriam Bregman [Vice: N. Del Caño]	Libres del Sur - Jesús Escobar [Vice: M. Lezama Hid]	Nuevo MAS - Manuela Castalleira [Vice: L. Ruiz]	Principios y Valores - Mario Guillermo Moreno [Vice: L. Fabre]	Otra lista	No voté en las PASO	Voté blanco / nulo
Si	13.8	84.8	32.5	25.2	76.4	82.8	60.9	28.2	89.6	47.9	81.2	0.4	2.4	14.8	16.6	14.7	69.4	8.7	37.8	27.8	29.2
No sé	6.7	5.8	14.8	8.7	16.4	6.3	14.1	20.3	4.1	10	8.2	3.7	4	17.4	12.9	15.9	13.5	10.7	14.9	14	25.4
No	79.5	9.4	52.8	66.1	7.2	10.9	25	51.5	6.3	42.1	10.6	95.6	93.6	67.9	70.4	69.4	17.1	80.5	47.3	58.2	45.4

En tu opinión, ¿Javier Milei cumplirá con su promesa de dolarizar el sistema monetario argentino si es elegido presidente?





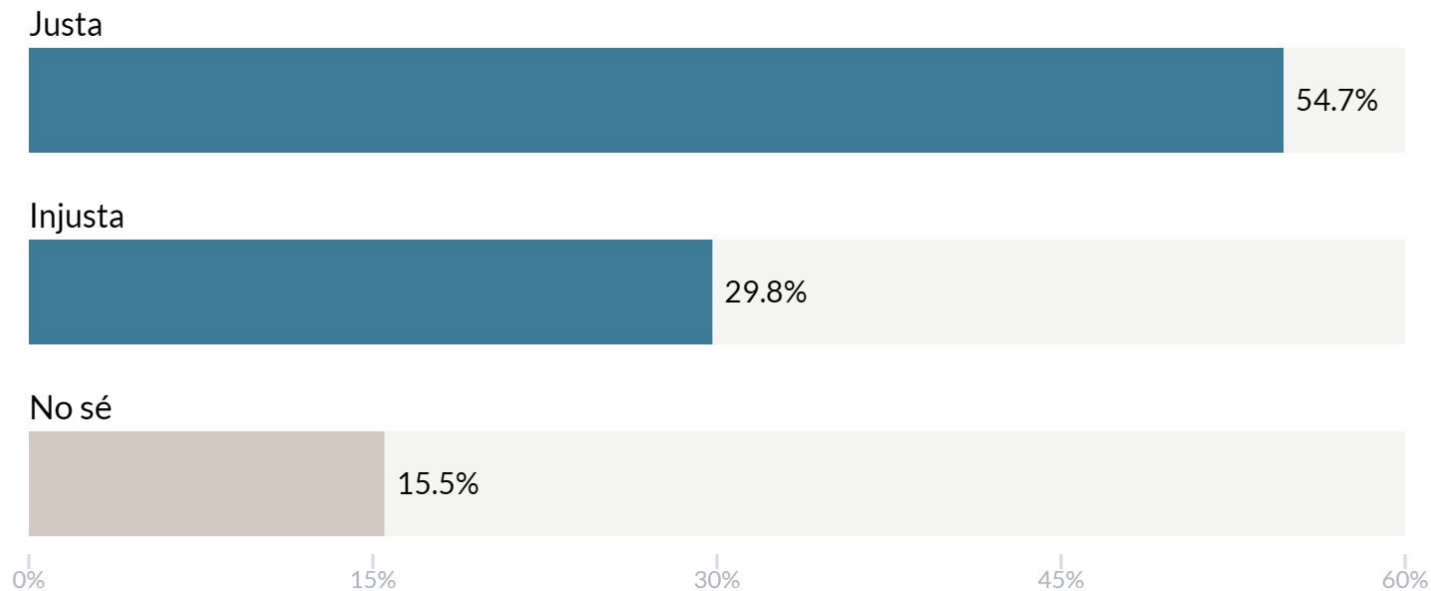
	Sexo		Edad				
	Hombre	Mujer	16 - 24	25 - 34	35 - 44	45 - 59	60 - 100
Si	42.4	40.1	61.9	43	37.3	35.7	31.8
No sé	26.9	34.2	21	28.9	32.3	32.6	38.1
No	30.7	25.7	17.2	28.1	30.4	31.7	30.1

	Nivel educacional			Nivel de ingresos					
	Educación primaria	Educación secundaria	Educación superior	Menos de \$100.000	\$100.000 - \$150.000	\$150.000 - \$200.000	\$200.000 - \$350.000	\$350.000 - \$500.000	Más de \$500.000
Si	38.9	44.6	37.8	47.6	43	43.7	39.6	36.2	29.8
No sé	33	28.9	32.4	26.8	31.4	29.2	34	30.6	33.3
No	28.1	26.5	29.7	25.6	25.6	27.1	26.3	33.2	36.9

	Región						Voto Presidente - 2023 - 1a Vuelta								
	CABA	Centro	Nuevo Cuyo	Buenos Aires Interior	GBA	Patagonia	Norte Grande Argentino	Hacemos por Nuestro País - Juan Schiaretti	Frete de Izquierda - Myriam Bregman	Unión por la Patria - Sergio Massa	Juntos por el Cambio - Patricia Bullrich	La Libertad Avanza - Javier Milei	Voto blanco	Voto nulo	No voté
Si	37.9	41.4	44	36.5	43.1	44.3	41.5	32.8	31.2	30.4	29.5	69.9	14.8	17.4	34.5
No sé	31.5	33.2	30.3	36.6	29.3	24.1	27.6	27.2	31.5	26.2	42.9	25.9	43.9	45.5	33.3
No	30.6	25.4	25.7	26.9	27.7	31.6	30.8	40	37.3	43.4	27.6	4.1	41.3	37.1	32.2

	Voto Presidente - 2019										Voto PASO 2023										
	Alberto Fernández	Mauricio Macri	Roberto Lavagna	Nicolas Del Caño	J. J. Gómez Centurión	José Luis Espert	Blanco / nulo / no compareció	Hacemos por Nuestro País [Vice: F. Randazzo]	La Libertad Avanza [Vice: V. Villarruel]	Juntos por el Cambio - Horacio Rodríguez Larreta [Vice: G. Morales]	Juntos por el Cambio - Patricia Bullrich [Vice: L. Petri]	Unión por la Patria - Juan Grabois [Vice: P. Abal Medina]	Unión por la Patria - Sergio Massa [Vice: A. Rossi]	Frete de Izquierda - Gabriel Solano [Vice: V. Ripoll]	Frete de Izquierda - Myriam Bregman [Vice: N. Del Caño]	Libres del Sur - Jesús Escobar [Vice: M. Lezama Hid]	Nuevo MAS - Manuela Castañeira [Vice: L. Ruiz]	Principios y Valores - Mario Guillermo Moreno [Vice: L. Fabre]	Otra lista	No voté en las PASO	Voté blanco / nulo
Si	35	44.8	34.9	32.4	59.4	61.9	49.8	30.6	68.7	23.8	33	34.7	33.5	32.4	31.4	20.4	14.2	22.8	28.9	29.3	24.4
No sé	25.1	36.8	33.8	35.9	26.4	22	32.2	27.7	37.4	42	26.5	23.9	43.1	31.5	27.3	10.8	22.4	37.1	35.1	43.7	
No	39.9	18.3	31.3	31.7	14.2	16	18.1	41.7	6	38.8	25.1	38.9	42.7	24.4	37.1	52.3	75.1	54.9	34	35.6	31.8

En tu opinión, ¿la condena a Cristina Kirchner por corrupción es justa o injusta?



	Sexo		Edad				
	Hombre	Mujer	16 - 24	25 - 34	35 - 44	45 - 59	60 - 100
Justa	56.9	52.8	69	57.8	50.1	49.2	51.1
Injusta	26.9	32.4	18.8	25.4	34.1	33.3	35.6
No sé	16.2	14.8	12.2	16.8	15.8	17.6	13.4

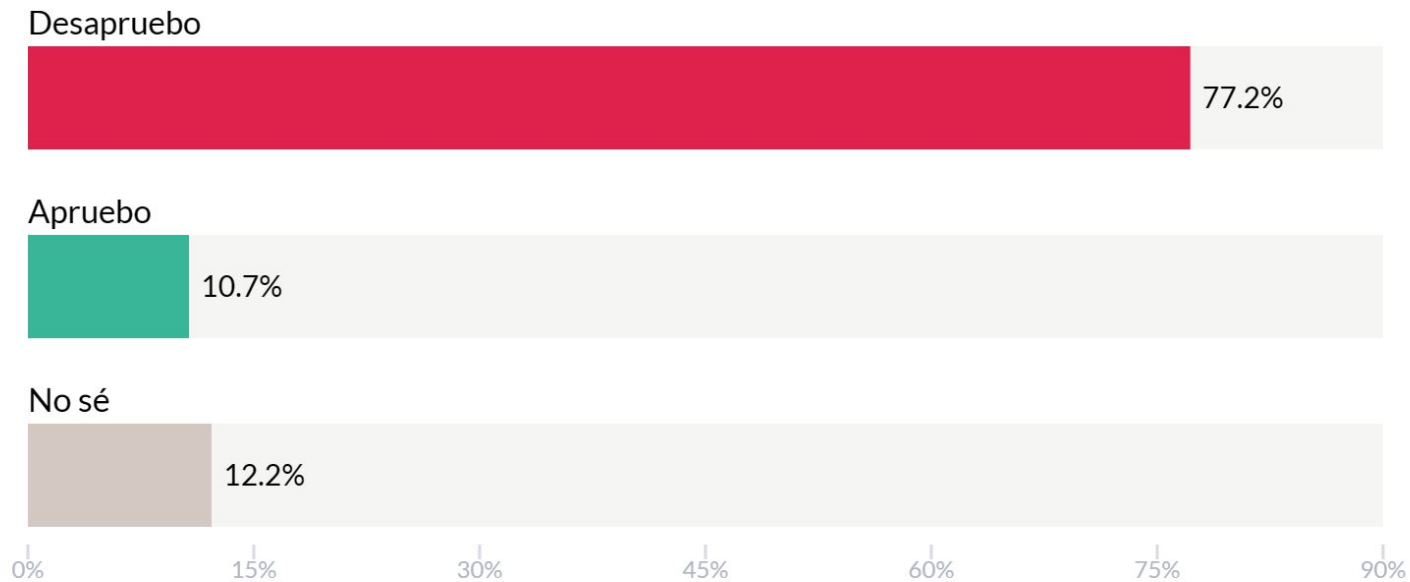
	Nivel educacional			Nivel de ingresos					
	Educación primaria	Educación secundaria	Educación superior	Menos de \$100.000	\$100.000 - \$150.000	\$150.000 - \$200.000	\$200.000 - \$350.000	\$350.000 - \$500.000	Más de \$500.000
Justa	42.5	57.2	54.3	51.8	54.8	55.8	58.5	53.8	50.6
Injusta	39.9	29.7	27.9	35.6	30.3	28.1	26.7	29.1	28.4
No sé	17.5	13.1	17.8	12.5	15	16.1	14.8	17.1	21

	Región							Voto Presidente - 2023 - 1a Vuelta							
	CABA	Centro	Nuevo Cuyo	Buenos Aires Interior	GBA	Patagonia	Norte Grande Argentino	Hacemos por Nuestro País - Juan Schiaretti	Frete de Izquierda - Myriam Bregman	Unión por la Patria - Sergio Massa	Juntos por el Cambio - Patricia Bullrich	La Libertad Avanza - Javier Milei	Voto blanco	Voto nulo	No voté
Justa	59.1	59.9	54.7	55.3	46.9	55.4	56.5	49	36.1	10.7	89.3	86.4	42.3	67.4	52.6
Injusta	25	25.2	28.8	28	37.4	32.9	27.7	19.2	39.7	65.3	4.3	7.9	18.1	11.2	31.7
No sé	15.9	14.9	16.5	16.7	15.7	11.6	15.8	31.8	24.2	24.1	6.3	5.6	39.6	21.4	15.7

	Voto Presidente - 2019							Voto PASO 2023													
	Alberto Fernández	Mauricio Macri	Roberto Lavagna	Nicolas Del Caño	J.J. Gómez Centurión	José Luis Espert	Blanco / nulo / no comparecí	Hacemos por Nuestro País - Juan Schiaretti [Vice: F. Randazzo]	La Libertad Avanza - Javier Milei [Vice: V. Villarruel]	Juntos por el Cambio - Horacio Rodríguez Larreta [Vice: G. Morales]	Juntos por el Cambio - Patricia Bullrich [Vice: L. Petri]	Unión por la Patria - Juan Grabois [Vice: P. Abal Medina]	Unión por la Patria - Sergio Massa [Vice: A. Rossi]	Frete de Izquierda - Gabriel Solano [Vice: V. Ripoll]	Frete de Izquierda - Myriam Bregman [Vice: N. Del Caño]	Libres del Sur - Jesús Escobar [Vice: M. Lezama Hid]	Nuevo MAS - Manuela Castañeira [Vice: L. Ruiz]	Principios y Valores - Mario Guillermo Moreno [Vice: L. Fabre]	Otra lista	No voté en las PASO	Voté blanco / nulo
Justa	19	89.3	55.9	36.9	84.9	85.7	71.2	49.7	86.4	71.1	87.8	3	9.8	40.8	25.1	22.7	38.3	8.6	34.1	38.9	48
Injusta	58	5.9	11.1	35.5	6.2	7.2	15.3	23.7	7.7	9.6	5.4	80.7	69.4	29.7	44.7	77.3	45.9	39.7	21.6	36.3	25.5
No sé	22.9	4.8	33	27.6	9	7.1	13.5	26.7	5.9	19.2	6.8	16.3	20.7	29.4	30.2	0	15.8	51.7	44.2	24.8	26.5

## 2.3 Aprobación presidencial y evaluación del gobierno

## ¿Apruebas o desapruebas la gestión del gobierno de Alberto Fernández?



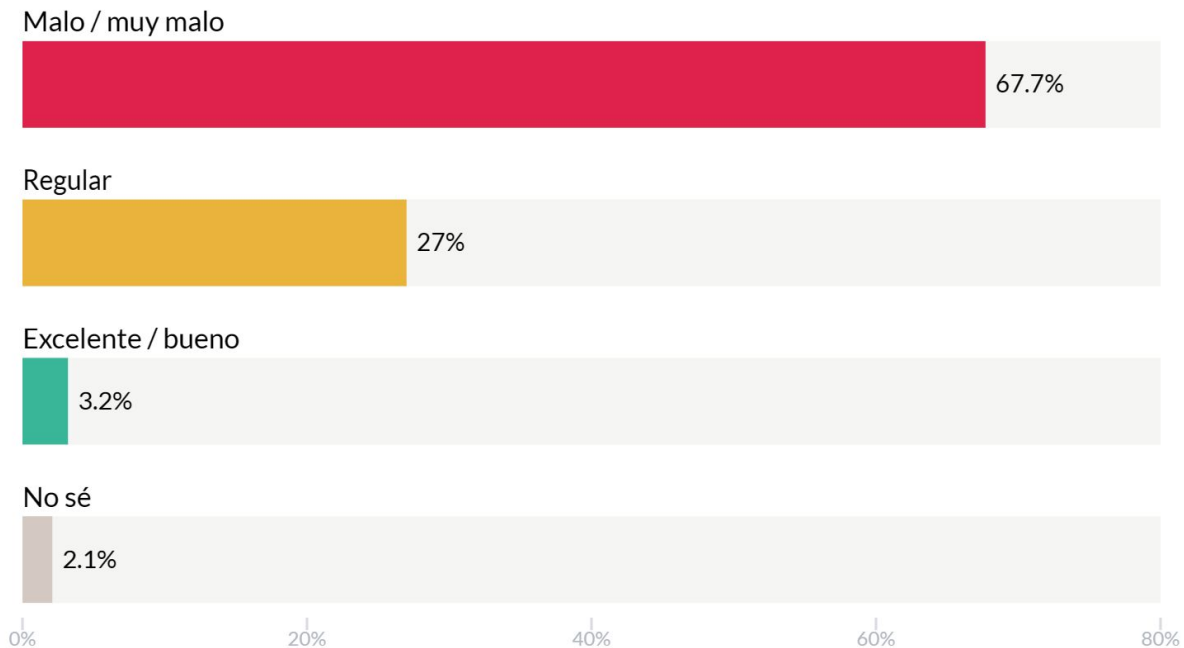
	Sexo		Edad				
	Hombre	Mujer	16 - 24	25 - 34	35 - 44	45 - 59	60 - 100
Apruebo	8.7	12.5	5.5	7.7	11.9	13.1	14.7
No sé	9.7	14.4	11.6	11.5	11	12.8	14.4
Desapruebo	81.6	73.1	82.9	80.8	77.2	74.1	70.9

	Nivel educacional			Nivel de ingresos					
	Educación primaria	Educación secundaria	Educación superior	Menos de \$100.000	\$100.000 - \$150.000	\$150.000 - \$200.000	\$200.000 - \$350.000	\$350.000 - \$500.000	Más de \$500.000
Apruebo	16.7	10.4	9.8	14	12.4	9.2	9.6	9.3	8.6
No sé	12.9	12.3	11.9	12.5	15	13.8	9.4	11.7	9.6
Desapruebo	70.3	77.3	78.3	73.5	72.7	77	81.1	79.1	81.8

	Región						Voto Presidente - 2023 - 1a Vuelta								
	CABA	Centro	Nuevo Cuyo	Buenos Aires Interior	GBA	Patagonia	Norte Grande Argentino	Hacemos por Nuestro País - Juan Schiaretti	Frete de Izquierda - Myriam Bregman	Unión por la Patria - Sergio Massa	Juntos por el Cambio - Patricia Bullrich	La Libertad Avanza - Javier Milei	Voto blanco	Voto nulo	No voté
Apruebo	8.3	6.2	9.7	12.1	11.9	14.4	12.8	4.6	8.9	0.6	0.7	21.8	2.9	9.1	
No sé	10.3	10.4	10.3	13.1	13.2	16.2	12.2	22.3	15	23	2.7	2.3	9	11.7	20.8
Desapruebo	81.4	83.4	80	74.8	74.9	69.5	75	73.1	76	50.9	96.7	97	69.1	85.4	70.1

	Voto Presidente - 2019						Voto PASO 2023														
	Alberto Fernández	Mauricio Macri	Roberto Lavagna	Nicolas Del Caño	J. J. Gómez Centurión	José Luis Espert	Blanco / nulo / no compareci	Hacemos por Nuestro País - Juan Schiaretti [Vice: F. Randazzo]	La Libertad Avanza - Javier Milei [Vice: V. Villaruel]	Juntos por el Cambio - Horacio Rodríguez Larreta [Vice: G. Morales]	Juntos por el Cambio - Patricia Bullrich [Vice: L. Petri]	Unión por la Patria - Juan Grabois [Vice: P. Abal Medina]	Unión por la Patria - Sergio Massa [Vice: A. Ross]	Frete de Izquierda - Gabriel Solano [Vice: V. Ripoll]	Frete de Izquierda - Myriam Bregman [Vice: N. Del Caño]	Libres del Sur - Jesús Escobar [Vice: M. Lezama Hid]	Nuevo MAS - Manuela Castañeira [Vice: L. Ruiz]	Principios y Valores - Mario Guillermo Moreno [Vice: L. Fabre]	Otra lista	No voté en las PASO	Voté blanco / nulo
Apruebo	23.8	0.6	3.8	6.7	0	1.1	1.8	7.2	0.9	1.2	0.8	22.9	32.5	0	8.5	10.4	26.9	14.5	3.8	11.8	12.6
No sé	20	2.6	13.9	12.7	3.9	2	13.6	26.4	2.9	9.6	1.3	24.2	23.1	25.2	22.6	26.3	13.7	6	13.9	19.9	12.2
Desapruebo	56.3	96.8	82.3	80.6	96.1	96.8	84.6	66.3	96.2	89.3	97.9	52.9	44.4	74.8	68.8	63.3	59.4	79.5	82.4	68.3	75.1

## ¿Cuál es tu evaluación del gobierno de Alberto Fernández?



	Sexo		Edad				
	Hombre	Mujer	16 - 24	25 - 34	35 - 44	45 - 59	60 - 100
Excelente / bueno	2.2	4.2	1.2	2.9	3.2	3.3	5.7
Regular	23.9	29.8	15.8	23.3	27.8	32.2	34.2
No sé	1.6	2.6	3.3	2	1.2	1.8	2.7
Malo / muy malo	72.4	63.4	79.6	71.8	67.7	62.7	57.4

	Nivel educacional			Nivel de ingresos					
	Educación primaria	Educación secundaria	Educación superior	Menos de \$100.000	\$100.000 - \$150.000	\$150.000 - \$200.000	\$200.000 - \$350.000	\$350.000 - \$500.000	Más de \$500.000
Excelente / bueno	6.4	3.2	2.7	5.2	5	2.4	1.9	2.3	2
Regular	33	25.8	27.2	24.3	29.2	28.4	25.6	27.3	28.2
No sé	5.9	2	1.5	4.6	1.9	1.5	1.3	0.8	2.4
Malo / muy malo	54.7	69	68.6	65.9	63.8	67.7	71.1	69.5	67.4

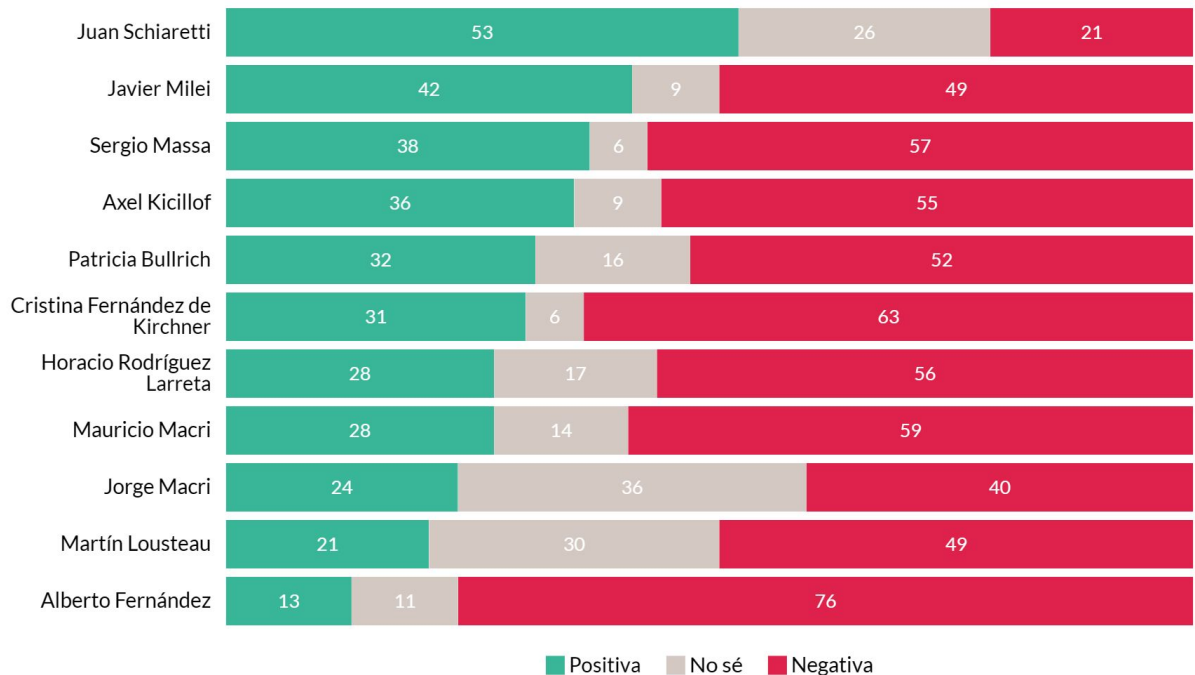
	Región							Voto Presidente - 2023 - 1a Vuelta							
	CABA	Centro	Nuevo Cuyo	Buenos Aires Interior	GBA	Patagonia	Norte Grande Argentino	Hacemos por Nuestro País - Juan Schiaretti	Frente de Izquierda - Myriam Bregman	Unión por la Patria - Sergio Massa	Juntos por el Cambio - Patricia Bullrich	La Libertad Avanza - Javier Milei	Voto blanco	Voto nulo	No voté
Excelente / bueno	3.4	1.9	3.1	3.6	2.8	4.9	4.4	0.6	5.3	8.2	0.1	0.2	3.3	1.5	1.6
Regular	22.9	21.2	24	26	34	26.8	28.2	31	33.2	59.1	4.3	4.3	32.3	15.7	21
No sé	2	2	1.5	1.8	1.3	5.2	2.6	3.4	0.1	3.1	0.3	0.8	1.9	10.2	9
Malo / muy malo	71.7	74.9	71.4	68.6	62	63.1	64.8	65	61.4	29.6	95.3	94.7	62.5	72.6	68.4

	Voto Presidente - 2019							Voto PASO 2023														
	Alberto Fernández	Mauricio Macri	Roberto Lavagna	Nicolas Del Caño	J. J. Gómez Centurión	José Luis Espert	Blanco / nulo / no compareció	Hacemos por Nuestro País - Juan Schiaretti [Vice: F. Randazzo]	La Libertad Avanza - Javier Milei [Vice: V. Villaruel]	Juntos por el Cambio - Horacio Rodríguez Larreta [Vice: G. Morales]	Juntos por el Cambio - Patricia Bullrich [Vice: L. Petri]	Unión por la Patria - Juan Grabois [Vice: P. Abal Medina]	Unión por la Patria - Sergio Massa [Vice: A. Ross]	Frente de Izquierda - Gabriel Solano [Vice: V. Ripoll]	Frente de Izquierda - Myriam Bregman [Vice: N. Del Caño]	Libres del Sur - Jesús Escobar [Vice: M. Lezama Hid]	Nuevo MAS - Manuela Castañeira [Vice: L. Ruiz]	Principios y Valores - Mario Guillermo Moreno [Vice: L. Fabre]	Otra lista	No voté en las PASO	Voté blanco / nulo	
Excelente / bueno	7.5	0	0.9	3.6	0	7	0.2	0.2	0.1	0.1	0.3	6.6	11.2	0	0.3	10.4	26.9	2	2.3	2.9	1.5	
Regular	52.5	4	28.2	17.8	8.1	7.6	12.6	39.7	4.7	14.1	4.3	62.8	62.7	37.8	47.8	26.4	18.8	28.9	26	26	31.9	30.7
No sé	2.2	0.5	2.2	13.3	0.7	0.2	4.5	2.8	0.9	1.6	0.1	1.7	2.7	2.3	1.4	26.3	0	0.3	11.7	5.4	5.4	
Malo / muy malo	37.8	95.5	68.6	65.2	91.2	92.2	82.7	57.3	94.3	84.2	95.3	28.9	23.5	59.9	50.5	37	54.3	68.9	59.9	59.9	62.3	



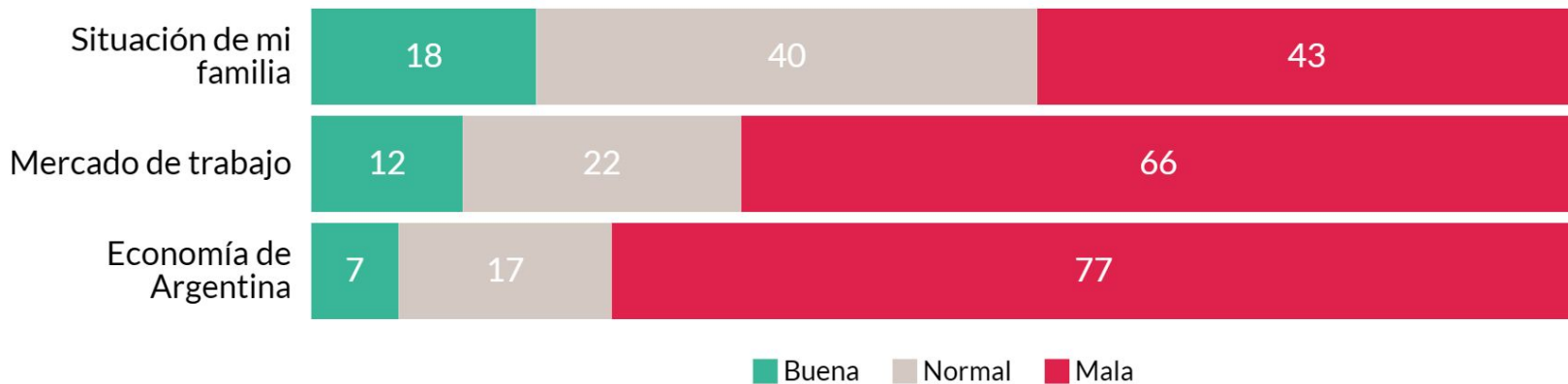
## 2.4 Imagen de líderes políticos

¿Tiene una imagen positiva o negativa de los siguientes políticos?



## 2.5 Evaluación de la situación económica

¿Cómo evalúa la situación económica de Argentina y la situación del mercado de trabajo en este momento? ¿Y cómo evalúa la situación económica de tu familia?

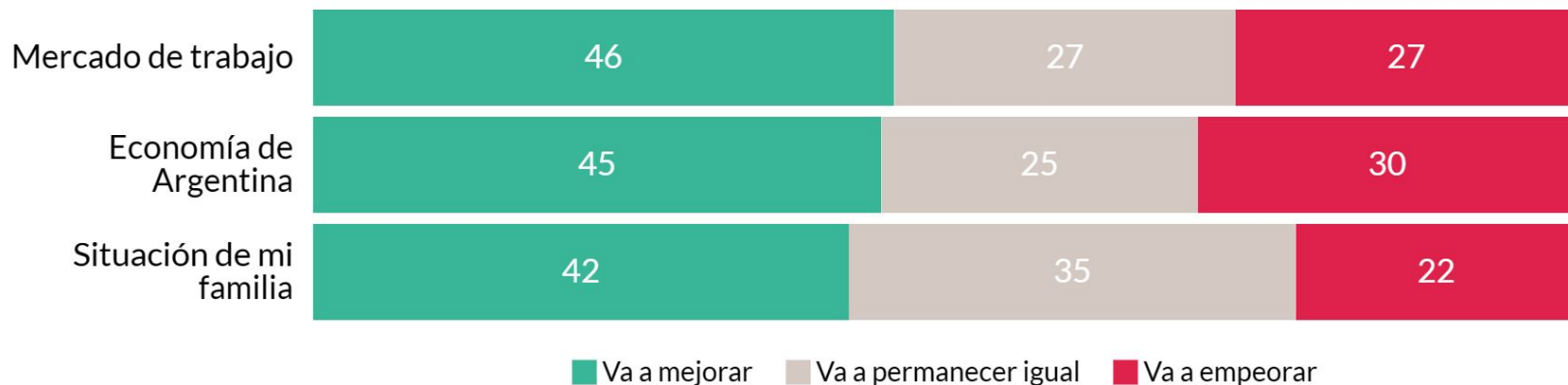


	Sexo		Edad					Nivel educacional		
	Hombre	Mujer	16 - 24	25 - 34	35 - 44	45 - 59	60 - 100	Educación primaria	Educación secundaria	Educación superior
<b>Situación de mi familia</b>										
Buena	17.9	17.2	12	12.2	14.8	21.2	29.2	19.7	15.7	19.1
Normal	41.2	38.7	44.8	38	36.3	43	37	31.9	39.4	42.1
Mala	40.9	44	43.2	49.8	48.9	35.8	33.9	48.5	44.8	38.8
<b>Mercado de trabajo</b>										
Buena	13.6	10.9	7.5	7.5	12.3	17.2	15.7	18.9	10.6	12.5
Normal	22.6	21.2	16.9	22.7	21	24.9	21.7	18.6	22.8	21.4
Mala	63.8	67.8	75.6	69.7	66.7	57.9	62.6	62.4	66.6	66.1
<b>Economía de Argentina</b>										
Buena	7.9	5.9	2.7	1.6	7.5	10.6	12	11.2	6.8	6
Normal	16.2	17.1	7	15.4	17.1	19.6	22.3	16.4	17.8	15.4
Mala	75.9	77	90.3	83	75.4	69.8	65.7	72.4	75.4	78.6

	Nivel de ingresos						Región						Voto Presidente - 2023 - 1a Vuelta								
	Menos de \$100.000	\$100.000 - \$150.000	\$150.000 - \$200.000	\$200.000 - \$350.000	\$350.000 - \$500.000	Más de \$500.000	CABA	Centro	Nuevo Cuyo	Buenos Aires Interior	GBA	Patagonia	Norte Grande Argentino	Hacemos por Nuestro País - Juan Schiaretti	Frete de Izquierda - Myriam Bregman	Unión por la Patria - Sergio Massa	Juntos por el Cambio - Patricia Bullrich	La Libertad Avanza - Javier Milei	Voto blanco	Voto nulo	No voté
<b>Situación de mi familia</b>																					
Buena	11.3	13.9	12.1	16.7	25.9	38.8	19.2	19.6	15.1	16.5	15.7	29.7	15	18	16.3	32.9	12.6	6.7	16	1.2	5.9
Normal	22.6	37.1	44.6	44.4	50	43.2	44.5	33.3	31.4	42.6	47.6	38.6	38.2	42.8	51.2	48.5	38.1	31.2	13.2	29.8	37.7
Mala	66.2	49	43.3	38.9	24	18	36.3	47.1	53.5	40.9	36.7	31.7	46.9	39.2	32.6	18.5	49.4	62.1	70.8	69	56.4
<b>Mercado de trabajo</b>																					
Buena	7.6	8.5	12.8	13.6	15.2	19.8	12.1	11.6	9.7	14.1	12.4	14.9	11.4	14.8	6.6	30.2	0.8	3.6	0	0	0.4
Normal	12.3	19.7	27	24	24.1	25.7	21.1	19.3	15.9	17.8	28.3	13.3	25.9	34.6	38.2	36.9	9.9	7.5	25.4	0	27.7
Mala	80	71.8	60.2	62.4	60.7	54.5	66.8	69.1	74.4	68.1	59.3	71.8	62.7	50.7	55.2	32.9	89.3	8.9	74.6	100	71.9
<b>Economía de Argentina</b>																					
Buena	4.6	5.8	7.2	6.2	9.8	9	7.9	6.4	7	5.8	7.2	7.6	6.8	5.2	6.7	18.4	0.9	0.6	0	0	0
Normal	9.5	17.7	21.3	18.6	15.1	17.4	13.4	11.1	10.9	13.5	21.2	21.6	21.6	13.6	7.6	35.7	6	3.6	15.2	0	17.1
Mala	85.8	76.5	71.5	75.2	75.1	73.6	78.7	82.5	82.1	80.7	71.6	71.2	71.6	81.3	85.7	45.8	93	95.8	84.8	100	82.9

	Voto Presidente - 2019								Voto PASO 2023												
	Alberto Fernández	Mauricio Macri	Roberto Lavagna	Nicolas Del Caño	J. J. Gómez Centurión	José Luis Espert	Blanco / nulo / no comparecí	Hacemos por Nuestro País - Juan Schiaretti [Vice: F. Randazzo]	La Libertad Avanza - Javier Milei [Vice: V. Villarruel]	Juntos por el Cambio - Horacio Rodríguez Larreta [Vice: G. Morales]	Juntos por el Cambio - Patricia Bullrich [Vice: L. Petri]	Unión por la Patria - Juan Grabois [Vice: P. Abal Medina]	Unión por la Patria - Sergio Massa [Vice: A. Rossi]	Frete de Izquierda - Gabriel Solano [Vice: V. Ripoll]	Frete de Izquierda - Myriam Bregman [Vice: N. Del Caño]	Libres del Sur - Jesús Escobar [Vice: M. Lizzama Hid]	Nuevo MAS - Manuela Castañeira [Vice: L. Ruiz]	Principios y Valores - Mario Moreno [Vice: L. Fabre]	Otra lista	No voté en las PASO	Voté blanco / nulo
<b>Situación de mi familia</b>																					
Buena	27.9	12	11.8	18.2	27.1	1.7	4.7	16.3	7.9	19.3	11.2	29.8	37.4	45.8	14.2	0	100	26.6	30.7	7.2	8.3
Normal	42	31.9	52.1	29.6	16.7	38	47.8	37.7	29.7	55.9	33.7	56.3	43.7	42.7	50.4	0	0	54.3	38.4	45.1	43.5
Mala	30.1	56.1	36.1	52.2	56.2	60.3	47.4	46	62.4	24.8	55.1	13.9	18.9	11.5	35.4	100	0	19	30.8	47.7	48.2
<b>Mercado de trabajo</b>																					
Buena	23.2	2.7	10	17.3	0	0.4	4	13.2	2.7	7.7	0.6	27.5	32	30.9	19.5	0	100	27.2	17.5	8.2	12.1
Normal	32	7.3	36.5	30.5	18.8	6.4	19.6	29.6	9.1	30	9.8	44.3	33.7	3.7	27.2	0	0	25.5	39.8	27.2	33.3
Mala	44.8	89.9	53.5	52.2	81.2	93.2	76.4	57.2	88.1	62.3	89.6	28.2	34.4	65.4	53.4	100	0	47.3	42.7	64.5	54.6
<b>Economía de Argentina</b>																					
Buena	13.4	0.7	8	6.2	0	0	3	5.9	0.7	6.8	0	18.5	19.8	0	1.4	0	100	14.6	22.1	5.7	1.1
Normal	29.4	5	14.8	6	12	13.1	7.8	22.7	3.7	9.1	5.4	35.2	37.6	18.6	23.5	0	0	7.1	25.2	17.1	25.3
Mala	57.3	94.2	77.3	87.8	88	86.9	89.2	71.4	95.5	84.1	94.6	46.4	42.6	81.4	75.2	100	0	78.3	52.7	77.2	73.6

¿Cuál es su expectativa para la situación económica de Argentina y la situación del mercado de trabajo de aquí a 6 meses? ¿Y cuál es su expectativa para la situación económica de tu familia?



	Sexo		Edad					Nivel educacional		
	Hombre	Mujer	16-24	25-34	35-44	45-59	60-100	Educación primaria	Educación secundaria	Educación superior
<b>Mercado de trabajo</b>										
Va a mejorar	45.8	47	43.6	45	45.3	46.3	52.8	48	45	47.6
Va a permanecer igual	24.5	29.5	23.9	28.9	25.9	29.8	25.9	26.5	29	25.2
Va a empeorar	29.7	23.5	32.4	26.1	28.9	23.9	21.3	25.5	26	27.2
<b>Economía de Argentina</b>										
Va a mejorar	44.5	46.1	40.2	43.5	47.2	44.1	52	45.4	44.7	46.2
Va a permanecer igual	22.6	26.9	18.2	23.8	20.4	30.3	31	30.6	23.4	25
Va a empeorar	32.9	27	41.6	32.7	32.4	25.7	17	24	32	28.8
<b>Situación de mi familia</b>										
Va a mejorar	41.8	42.9	35.8	41.1	45.4	41.5	47.6	42.6	42.8	41.8
Va a permanecer igual	33.9	36.4	39.7	36	28.4	35.6	38.7	35.4	34.9	35.4
Va a empeorar	24.3	20.7	24.5	22.9	26.2	22.9	13.7	22	22.3	22.8

	Nivel de ingresos						Región						Voto Presidente - 2023 - 1a Vuelta								
	Menos de \$100.000	\$100.000 - \$150.000	\$150.000 - \$200.000	\$200.000 - \$350.000	\$350.000 - \$500.000	Más de \$500.000	CABA	Centro	Nuevo Cuyo	Buenos Aires Interior	GBA	Patagonia	Norte Grande Argentino	Hacemos por Nuestro País - Juan Schiaretti	Frete de Izquierda - Myriam Bregman	Unión por la Patria - Sergio Massa	Juntos por el Cambio - Patricia Bullrich	La Libertad Avanza - Javier Milei	Voto blanco	Voto nulo	No voté
<b>Mercado de trabajo</b>																					
Va a mejorar	42.3	46	49	45.8	46.8	51.8	39.6	39.1	47.7	42.8	48.5	59.9	51.2	43.3	28.8	77	22	38.3	8.4	16.2	32.4
Va a permanecer igual	24.5	26.4	29.2	29	27.4	23.6	22.3	32.7	27.6	29	25	20.7	26.8	31.2	43.5	16.5	36.3	24.8	47.8	33.8	39.6
Va a empeorar	33.3	27.6	21.8	25.2	25.9	24.6	38.1	28.2	24.7	28.2	26.5	19.4	22	25.5	27.6	6.5	41.7	36.9	43.8	50.1	28
<b>Economía de Argentina</b>																					
Va a mejorar	40.3	50.4	43.1	44.9	47	49.6	36.9	40.9	42.1	40.1	49.1	63.8	48.6	40.2	33.2	75.1	22.6	36.3	8.4	18.8	34.2
Va a permanecer igual	25.5	21.8	27.6	24.9	25.5	20.4	24.3	26.4	24.6	26.8	25.9	18.2	22.5	24.6	43	19	34.1	19.1	43.8	7.1	31.1
Va a empeorar	34.2	27.8	29.3	30.2	27.6	30	38.9	32.7	33.4	33.1	25.1	18.1	28.9	35.2	23.8	5.9	43.3	44.5	47.8	74.1	34.7
<b>Situación de mi familia</b>																					
Va a mejorar	38.1	48.9	42.3	39.1	43.5	45.6	29.4	41.1	42	35.5	43.5	43.7	51.3	38.8	31.4	69.3	20.2	37.5	19	17.6	19.9
Va a permanecer igual	27.8	29.1	40.2	39.3	37.8	36.7	37.2	33.8	34.1	35.7	38.7	47	28.2	36.5	39.3	25	46	31.9	65.7	18.6	52.1
Va a empeorar	34.1	22	17.5	21.6	18.7	17.7	33.4	25.1	24	28.7	17.7	9.3	20.5	24.7	29.3	5.6	33.7	30.6	15.3	63.8	28

	Voto Presidente - 2019										Voto PASO 2023										
	Alberto Fernández	Mauricio Macri	Roberto Lavagna	Nicolas Del Caño	J. J. Gómez Centurión	José Luis Espert	Blanco / nulo / no comparece	Hacemos por Nuestro País - Juan Schiaretti [Vice: F. Randazzo]	La Libertad Avanza - Javier Milei [Vice: V. Villarreal]	Juntos por el Cambio - Horacio Rodríguez Larreta [Vice: G. Morales]	Juntos por el Cambio - Patricia Bullrich [Vice: L. Petri]	Unión por la Patria - Juan Grabois [Vice: F. Abal Medina]	Unión por la Patria - Sergio Massa [Vice: A. Rossi]	Frete de Izquierda - Gabriel Solano [Vice: V. Ripoll]	Frete de Izquierda - Myriam Bregman [Vice: N. Del Caño]	Libres del Sur - Jesús Escobar [Vice: M. Lecama Hidalgo]	Nuevo MAS - Manuela Castañeira [Vice: L. Ruiz]	Principios y Valores - Mario Guillermo Moreno [Vice: L. Faure]	Otra lista	No voté en las PASO	Voté blanco / nulo
<b>Mercado de trabajo</b>																					
Va a mejorar	65.8	31.4	37	40.5	16.6	32.5	31.5	34.9	38	34.5	21.7	73.9	82.4	3.7	44	100	100	67.7	54.9	49.5	17.6
Va a permanecer igual	22.8	31.5	22.9	25.2	68.9	21.5	31	32.6	24	27.4	38	15.8	14.5	80.1	38.3	0	0	10.5	25.2	28.8	56.1
Va a empeorar	11.4	37.1	40.1	34.3	14.5	46	37.5	32.6	37.9	38.1	40.3	10.3	3.1	16.1	17.7	0	0	21.8	19.8	21.7	26.4
<b>Economía de Argentina</b>																					
Va a mejorar	64.9	30.5	36.5	37.8	23.8	30.1	29.5	37.4	36.4	36.5	20.2	73	81.7	8.3	45.8	0	100	75	53.6	42.3	30.8
Va a permanecer igual	20.9	28.7	24.5	29.9	56.9	20	26.5	38.7	18.8	26.1	35.2	21.7	15.2	53.8	33.5	100	0	4.6	26.6	30.6	30.2
Va a empeorar	14.2	40.9	39	32.2	19.3	49.9	44	33.8	44.9	37.3	44.6	5.2	3.1	37.8	20.7	0	0	20.4	19.8	27.1	39
<b>Situación de mi familia</b>																					
Va a mejorar	59.9	31.1	27.9	26.7	53.6	40.1	25.2	39.3	40.1	25.9	20.9	70.2	70.9	8.3	42.9	100	100	56.1	46.3	36.1	24.5
Va a permanecer igual	27.2	38	45.2	41.2	44.3	32.5	46.6	41.5	28.1	45.2	48.8	18.9	24.1	82.6	33.1	0	0	20.1	42.2	41.7	50.5
Va a empeorar	12.9	30.9	26.9	32.2	21	27.4	28.2	19.1	31.8	28.9	30.3	10.8	5	9.1	24	0	0	23.8	11.5	22.2	25

# Sobre AtlasIntel



## AtlasIntel desarrolla productos de inteligencia de datos en la frontera de la innovación



Monitoreo en tiempo real de la opinión pública en varios países.



Modelos predictivos de elecciones, resultados legislativos y riesgo político.



Análisis de las tendencias de las redes sociales en tiempo real.



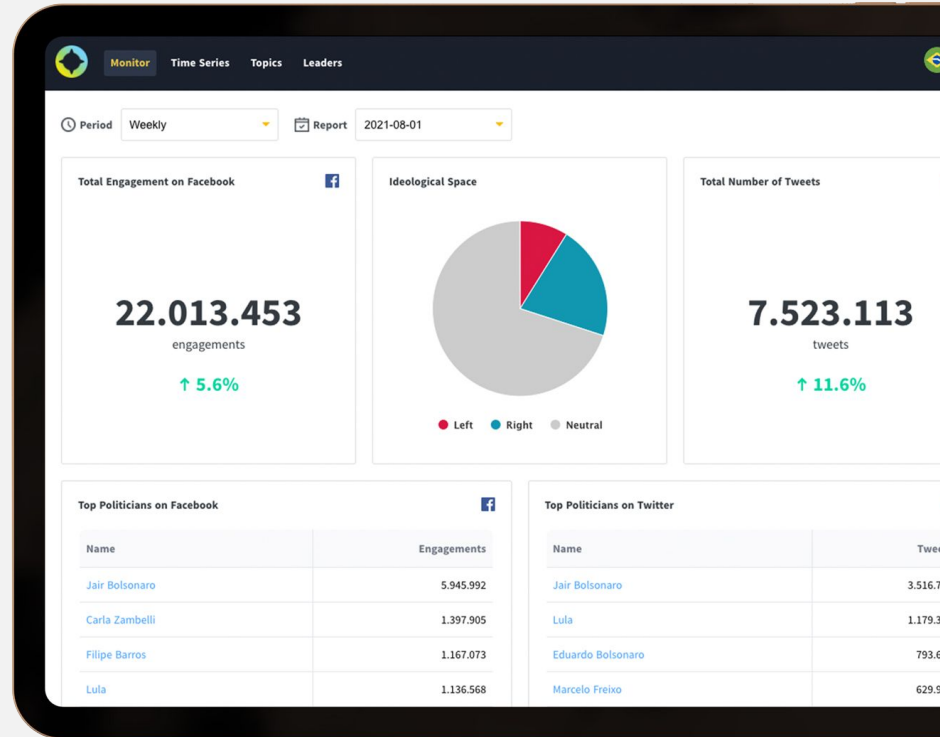
Segmentación de la audiencia para estrategias personalizadas.



Investigación sobre el posicionamiento, la fuerza y la reputación de las marcas.



Automatización de soluciones escalables en Big Data.



## Trayectoria

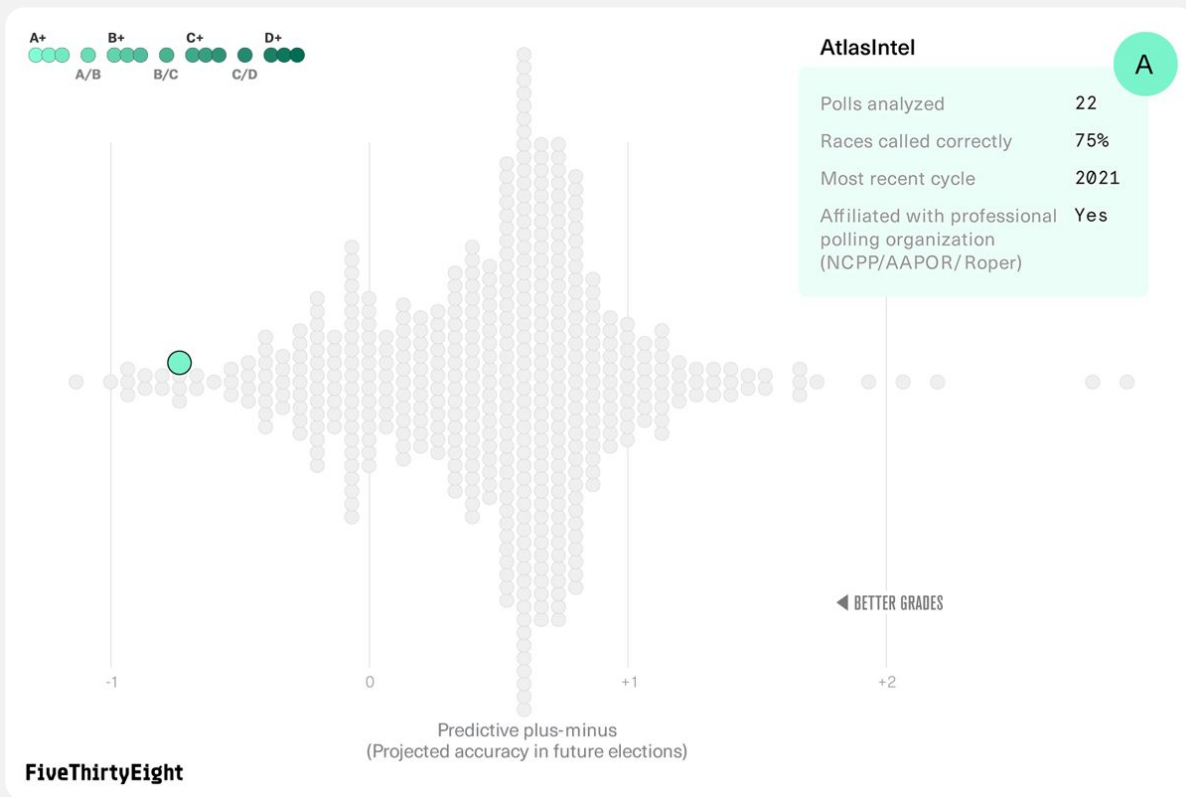
- 2017** AtlasIntel inicia sus actividades en Seattle y São Paulo.
- 2018** Lanzamiento de Atlas Tracking Pro, una herramienta de investigación cuantitativa con actualizaciones de alta frecuencia.
- Lanzamiento de Atlas Monitor, una herramienta para supervisar las redes sociales en tiempo real.
- La cobertura de Atlas de las elecciones presidenciales brasileñas se destaca en el mercado financiero.
- Facebook contrata servicios de monitoreo.
- 2019** Atlas realiza la única encuesta que acierta los resultados dentro del margen de error de todos los candidatos en las elecciones presidenciales de Argentina.
- 2020** Atlas se destaca como la mejor empresa de investigación en las elecciones presidenciales estadounidenses y en las municipales brasileñas.
- Ampliación de la base de clientes en Estados Unidos, México y Argentina.
- 2021** Única empresa de encuestas centrada en la recopilación de datos web del mundo con un sello "A" en la clasificación realizada por FiveThirtyEight.
- Atlas se destaca como la mejor empresa de encuestas en las elecciones presidenciales de Chile en la primera vuelta.
- 2022** Atlas se destaca como la mejor empresa de encuestas en las primarias presidenciales de Colombia y obtiene buenos resultados en las primarias presidenciales francesas.
- Atlas se destaca en la primera ronda de las elecciones generales brasileñas, presentando las encuestas más precisas para presidente y gobernadores.

## Colaboradores



AtlasIntel es la única empresa con una metodología de muestreo digital que ha obtenido la calificación "A" en la clasificación de empresas e institutos de investigación de FiveThirtyEight.

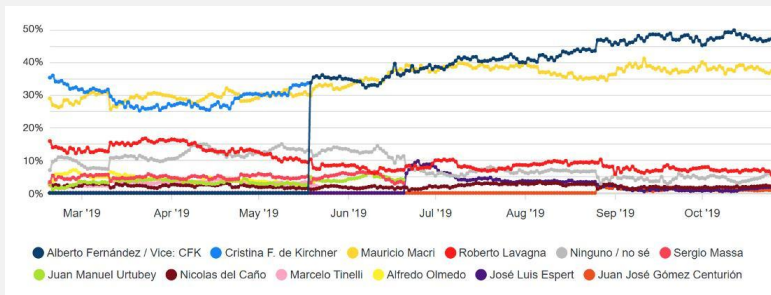
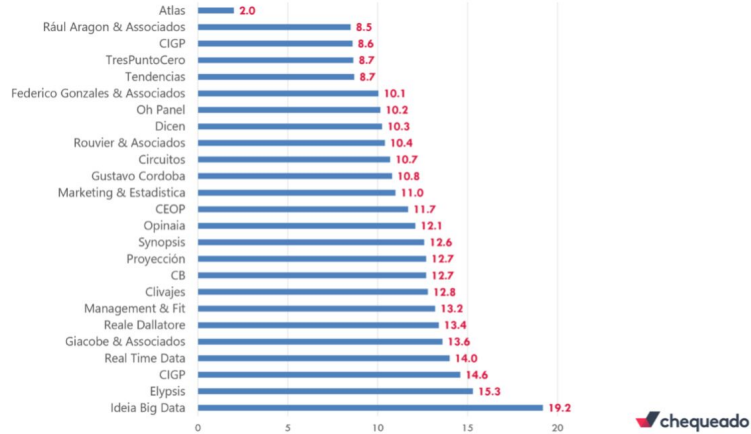
El estudio también destaca la ausencia de sesgos sistemáticos en las encuestas del Atlas.



# AtlasIntel tuvo el mejor desempeño al anticipar el resultado de las elecciones presidenciales de 2019 en Argentina.

Realizamos la única encuesta pública que ha acertado los porcentajes de los candidatos dentro del margen de error.

Erro médio das pesquisas nas eleições presidenciais de 2019 na Argentina [PASO + 1º turno]



## AtlasIntel fue la encuestadora con mayor precisión en las elecciones presidenciales de Estados Unidos de 2020.

Las encuestas de Atlas tuvieron un error medio de 2 puntos, el más bajo entre más de 30 institutos de encuestas.



Nate Silver  
@NateSilver538

Replying to @NateSilver538

Finally, here's how the most prolific pollsters fared in the general election.

The best-performing pollster was AtlasIntel!

Second was Trafalgar!

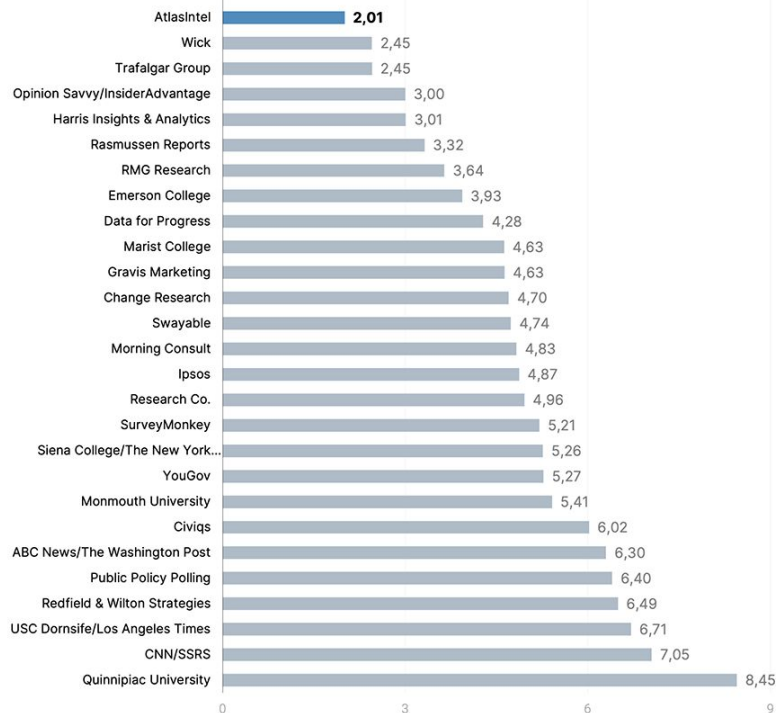
Yeah, they incorrectly had Trump winning a few states, but they were close on the margins, and that's the better metric.

### AtlasIntel was 2020's most accurate pollster

Average error of polls in final 21 days before the 2020 general election, for pollsters that conducted at least 10 polls

POLLSTER	NO. POLLS	RACES CALLED CORRECTLY	STATISTICAL BIAS	AVG. ERROR
Swayable	68	93%	+5.1	+5.8
SurveyMonkey	58	97	+3.8	+4.7
Morning Consult	54	80	+4.6	+4.8
Change Research	44	89	+5.7	+8.1
Data for Progress	42	75	+5.0	+5.0
YouGov	37	82	+5.3	+5.3
Emerson College	36	58	+3.0	+4.1
Ipsos	32	73	+4.6	+4.6
Public Policy Polling	31	63	+7.2	+7.2
Trafalgar Group	28	50	-2.1	+2.6
Siena College/NYT Upshot	25	76	+5.5	+5.5
RMG Research	25	80	+6.0	+6.0
Civiqs	22	73	+5.3	+5.6
Gravis Marketing	21	90	+4.8	+4.8
SurveyUSA	17	78	+2.4	+4.6
Rasmussen Reports/POR	17	88	+1.0	+2.8
Opinion Savvy/InsiderAdvantage	15	47	+0.8	+3.5
Research Co.	14	96	+5.2	+5.2
<b>AtlasIntel</b>	<b>14</b>	<b>71</b>	<b>+1.0</b>	<b>+2.2</b>
Harris Insights & Analytics	13	81	+3.2	+3.3
SSRS	12	75	+7.1	+7.1

### Error promedio de las encuestas: Elecciones presidenciales - EE. UU. 2020



Todas las encuestas de Atlas a nivel estatal en las elecciones presidenciales de 2020 en Estados Unidos acertaron el resultado dentro del margen de error. Las encuestas obtuvieron mejores resultados no sólo que otras encuestas, sino también que los modelos predictivos (FiveThirtyEight) o los promedios agregados de las encuestas (Real Clear Politics).

A nivel nacional, la última encuesta de Atlas anticipaba un margen de victoria de 4,7 puntos para Joe Biden. El margen final fue de 4,5 puntos, una diferencia de 0,2 puntos porcentuales, la menor registrada entre todas las encuestas en el tramo final.

	Candidate	Vote share	1 AtlasIntel		2 Plural Vote		3 Real Clear Politics		4 FiveThirtyEight		5 JHK Forecast		6 Economist		7 DecisionDesk		8 LeanTossup	
			Result	Error	Result	Error	Result	Error	Result	Error	Result	Error	Result	Error	Result	Error	Result	Error
National	Biden	51.3	50.9	0.4			51.2	0.1	51.8	0.5	52.6	1.3	54.4	3.1				
	Trump	46.9	46.2	0.7			44	2.9	43.4	3.5	44.4	2.5	45.6	1.3				
Arizona	Biden	49.4	48.1	1.3	46.9	2.5	47.9	1.5	48.7	0.7	49.8	0.4	51.2	1.8	48.1	1.3	51.4	2.0
	Trump	49.1	50.4	1.3	48.3	0.8	47	2.1	46.1	3.0	47	2.1	48.8	0.3	45.6	3.5	45.4	3.7
Florida	Biden	47.9	48.6	0.7	48.3	0.4	47.9	0.0	46.6	1.3	50.3	2.4	51.7	3.8	48.6	0.7	45.9	2.0
	Trump	51.2	48.5	2.7	47.6	3.6	47	4.2	49.1	2.1	47.6	3.6	48.3	2.9	46.2	5.0	51	0.2
Georgia	Biden	49.5	46.1	3.4	47.7	1.8	47.2	2.3	48.5	1.0	49.6	0.1	50.4	0.9	48.2	1.3	50.2	0.7
	Trump	49.3	48.3	1.0	47.7	1.6	48.2	1.1	47.4	1.9	48	1.3	49.6	0.3	46.5	2.8	46.6	2.7
Michigan	Biden	50.6	48.3	2.3	50.6	0	50	0.6	51.2	0.6	52.7	2.1	54.2	3.6	50.5	0.1	54.2	3.6
	Trump	47.9	45.9	2.0	44.5	3.4	45.8	2.1	43.2	4.7	45	2.9	45.8	2.1	42.8	5.1	42.6	5.3
Nevada	Biden	50			49.5	0.5	48.7	1.3	49.7	0.3	51.5	1.5	53.4	3.4	49.2	0.8	53.2	3.2
	Trump	47.7			46	1.7	46.3	1.4	44.4	3.3	45	2.7	46.6	1.1	42.7	5.0	42.5	5.2
North Carolina	Biden	48.7	47.5	1.2	47.4	1.3	47.6	1.1	48.9	0.2	50	1.3	51	2.3	48.9	0.2	50.7	2.0
	Trump	50.1	49.5	0.6	48	2.1	47.8	2.3	47.1	3.0	48	2.1	49	1.1	46.8	3.3	46.1	4.0
Pennsylvania	Biden	50	48.5	1.5	48.1	1.9	48.7	1.3	50.2	0.2	51.5	1.5	53.1	3.1	50	0.0	52.1	2.1
	Trump	48.8	49.6	0.8	49	0.2	47.5	1.3	45.6	3.2	46	2.8	46.9	1.9	44.6	4.2	44.7	4.1
Texas	Biden	46.5	47.3	0.8	47.4	0.9	47.8	1.3	47.4	0.9	48	1.5	51.1	4.6	46.7	0.2	49.8	3.3
	Trump	52.1	50	2.1	48.9	3.2	46.5	5.6	48.6	3.5	49.7	2.4	48.9	3.2	47.9	4.2	47.1	5.0
Wisconsin	Biden	49.6	50.6	1.0	50	0.4	51	1.4	52.1	2.5	52.4	2.8	54	4.4	51	1.4	52.9	3.3
	Trump	48.9	48.7	0.2	47.4	1.5	44.3	4.6	43.7	5.2	44.4	4.5	46	2.9	43.4	5.5	43.9	5.0
<b>Average error</b>				<b>1.34</b>		<b>1.54</b>		<b>1.93</b>		<b>2.08</b>		<b>2.09</b>		<b>2.40</b>		<b>2.48</b>		<b>3.19</b>

En 2020, las encuestas de AtlasIntel para las primarias demócratas de Estados Unidos tuvieron el error medio más bajo. AtlasIntel realizó las encuestas con mayor grado de precisión en las contiendas de New Hampshire, California y Florida.

pollster	mean error
IRKM Research and Communications Inc.	0.06354
University of Massachusetts Lowell	0.06194
Monmouth University	0.05217
YouGov	0.05006
Marist College	0.04994
University of New Hampshire	0.04254
American Research Group	0.04207
Change Research	0.04170
Park Street Strategies	0.03640
Emerson College	0.03567
Suffolk University	0.03454
Civiqs	0.03360
David Binder Research	0.03040
Data for Progress	0.02943
Elucd	0.02710
AtlasIntel	0.02594

Rendimiento hasta el 12 de febrero de 2020

Fuente: G. Elliott Morris, [The Economist](#)

QUALIFYING POLLSTERS			
Rank	Pollster	RMSE	# of Polls
1	ATLASINTEL	4.74	7
2	DATA FOR PROGRESS	5.92	23
3	EMERSON COLLEGE	5.50	7
4	MONMOUTH UNIVERSITY	6.27	6
5	CHANGE RESEARCH	6.92	6
6	YOUGOV	6.98	7
7	SWAYABLE	8.04	19
8	UNIVERSITY OF MASSACHUSETTS LOWELL	11.06	7
7	SWAYABLE	8.04	19
8	UNIVERSITY OF MASSACHUSETTS LOWELL	11.06	7

Rendimiento hasta el 15 de marzo de 2020

Fuente: Jack Kersting, [JHK Forecasts](#)

## Las encuestas de Atlas tuvieron el mejor desempeño entre los institutos de investigación en las Elecciones Municipales de Brasil de 2020.

Tanto en la primera como en la segunda ronda de las elecciones municipales de 2020, en todas las capitales en las que Atlas realizó encuestas (São Paulo, Río de Janeiro, Fortaleza, Recife y Porto Alegre) los resultados finales de la votación se acercaron más a nuestras estimaciones que a las de cualquier otro instituto de investigación.

### Desempeño comparativo de los institutos

	1	2	3	4
	Atlas	Ibope	Datafolha	Realtime Big Data
# pesquisas	5	10	4	9
Método de coleta	Web	Face a face	Face a face	Telefone
Erro médio	3.46	4.39	4.98	5.77
% pesquisas que indicaram corretamente o vencedor	100%	80%	75%	89%
% pesquisas com resultados dentro da margem de erro	60%	40%	0%	33%

### Desempeño de las encuestas de opinión - Alcalde de São Paulo, 2020 - 2ª ronda

	1	2	3	4	5	5
	Atlas	Ibope	Datafolha	Paraná Pesquisas	XP / Ipespe	Realtime Big Data
Registro no TSE	SP-01322/2020	SP-02990/2020	SP-02990/2020	SP-05951/2020	SP-09138/2020	SP-02990/2020
Margem de erro	+/- 2p.p.	+/- 3p.p.	+/- 2p.p.	+/- 3p.p.	+/- 3.5p.p.	+/- 3p.p.
Método de coleta	Web	Face a face	Face a face	Face a face	Telefone	Telefone
Data de divulgação	27.11.2020	28.11.2020	28.11.2020	27.11.2020	26.11.2020	28.11.2020
Veículo de divulgação	El País	TV Globo / Estadão	Folha de SP / TV Globo	BAND / Gazeta do Povo	Valor Econômico	CNN Brasil / TV Record
	Resultado	Resultado Erro	Resultado Erro	Resultado Erro	Resultado Erro	Resultado Erro
Bruno Covas	59.5	58.1 1.4	57 2.5	55 4.5	54.6 4.9	54 5.5
Guilherme Boulos	40.6	41.9 1.4	43 2.5	45 4.5	45.4 4.9	46 5.5
Erro da pesquisa		1.4	2.5	4.5	4.9	5.5



## AtlasIntel fue la encuestadora de mayor rendimiento en el ciclo presidencial de Colombia de 2022.

	Resultado	1		2		3		4		5		6	
		AtlasIntel (Atlas Tracking PRO)		AtlasIntel (encuestas públicas)		Invamer		Guarumo		CNC		YanHaas	
		Resultado	Error	Resultado	Error	Resultado	Error	Resultado	Error	Resultado	Error	Resultado	Error
<b>Consultas</b>													
<b>Resultado de las coaliciones</b>													
Pacto Histórico	47.1	48.8	1.7	50.6	3.5	53.1	6.0	38.4	8.7	41.7	5.4	48.3	1.2
Equipo por Colombia	33.7	29.9	3.8	28.2	5.5	26.7	7.0	37.5	3.8	27.8	5.9	21.7	12.0
Centro Esperanza	19.1	21.3	2.2	21.2	2.1	20.3	1.2	24.1	5.0	30.6	11.5	30.0	10.9
<b>Pacto Histórico</b>													
Gustavo Petro	80.5	87.5	7.0	85.2	4.7	78.6	1.9	81.6	1.1	78.6	1.9	87.8	7.3
Francia Márquez	14.0	6.8	7.2	6.2	7.8	13.5	0.5	10.5	3.5	12.2	1.8	19.5	5.5
Camilo Romero	4.1	3.3	0.8	3.9	0.2	5.9	1.8	5.9	1.8	4.1	0.0	9.8	5.7
<b>Equipo por Colombia</b>													
Fico Gutiérrez	54.2	55.7	1.5	53.4	0.8	28.9	25.3	33.4	20.8	32.6	21.6	36.6	17.6
Álex Char	17.7	22.5	4.8	23.1	5.4	24.7	7.0	29.2	11.5	32.6	14.9	24.4	6.7
David Barguil	15.8	13.3	2.5	16.0	0.2	15.5	0.3	21.4	5.6	6.5	9.3	9.8	6.0
Aydeé Lizarazo	6.5	1.2	5.3	2.0	4.5	12.3	5.8	4.2	2.3	5.4	1.1	7.3	0.8
Enrique Peñalosa	5.8	7.3	1.5	5.6	0.2	18.7	12.9	11.8	6.0	22.8	17.0	22.0	16.2
<b>Centro Esperanza</b>													
Sergio Fajardo	33.5	48.2	14.7	49.6	16.1	37.8	4.3	37.5	4.0	41.5	8.0	47.4	13.9
Juan Manuel Galán	22.5	18.7	3.8	14.9	7.6	23.9	1.4	22.1	0.4	33.0	10.5	31.6	9.1
Carlos Amaya	20.9	11.6	9.3	10.9	10.0	14.9	6.0	10.4	10.5	8.5	12.4	5.3	15.6
Alejandro Gaviria	15.6	15.5	0.1	19.0	3.4	12.9	2.7	21.5	5.9	11.7	3.9	7.9	7.7
Jorge Enrique Robledo	7.4	6.0	1.4	5.5	1.9	10.5	3.1	8.5	1.1	5.3	2.1	7.9	0.5
<b>1a VUELTA</b>													
Gustavo Petro	40.3	38.2	2.1	41.2	0.9	40.5	0.2	38.8	1.5	39.7	0.6	42.6	2.3
Rodolfo Hernández	28.2	24.5	3.7	22.1	6.1	20.9	7.3	20.8	7.4	21.2	7.0	12.8	15.4
Fico Gutiérrez	23.9	25.2	1.3	27.5	3.6	27.1	3.2	31.6	7.7	23.1	0.8	22.3	1.6
Sergio Fajardo	4.2	8.3	4.1	9.1	4.9	5.1	0.9	4.4	0.2	4.4	0.2	7.4	3.2
<b>2a VUELTA</b>													
Gustavo Petro	50.4	48.6	1.8	47.5	2.9	47.2	3.2	46.5	3.9	50.5	0.1	48.4	2.0
Rodolfo Hernández	47.3	48.9	1.6	50.2	2.9	48.2	0.9	48.2	0.9	46.1	1.2	37.6	9.7
Votos en blanco	2.2	2.5	0.2	2.4	0.1	4.7	2.4	5.3	3.0	3.4	1.1	14.0	11.7
<b>Error medio</b>			3.6		4.1		4.6		5.1		6.0		7.9

## Atlas fue el único instituto de investigación que anticipó correctamente los resultados del Plebiscito Constitucional de 2022 en Chile.

Las encuestas públicas lanzadas tanto antes como después del inicio del veto, indicaron que un poco más del 58% de los electores chilenos votarían por rechazar una nueva Constitución. Con 61,86% de los votos contabilizados contra el nuevo texto constitucional, Atlas intel fue la que más se aproximó al resultado final.

Al contrario de Cadem y otros institutos de investigación principales chilenos, Atlas no indicó una tendencia de reversión en los días finales de la campaña para la aprobación del texto constitucional.

### Desempenho comparativo das pesquisas

CHILE 2022 - PLEBISCITO CONSTITUCIONAL

Última pesquisa divulgada antes do período de proibição da publicação em meios de comunicação

	9/4	1		2		3		4		5		6		7		8		9	
		8/19		8/19		8/19		8/1		8/19		8/19		8/7		8/19		8/2	
		AtlasIntel		Black & White		UDD		Criteria		Cadem		Activa Pulso Ciudadano		Data Influye		Signos / SmartAnalytics		MORI / FIEL	
	Resultado	Resultado	Erro	Resultado	Erro	Resultado	Erro	Resultado	Erro	Resultado	Erro	Resultado	Erro	Resultado	Erro	Resultado	Erro	Resultado	Erro
Aprova	38,14	41,6	3,5	42,0	3,9	44,3	6,2	44,4	6,3	45,0	6,9	46,5	8,4	47,3	9,2	48,1	10,0	48,4	10,3
Rejeita	61,86	58,4	3,5	58,0	3,9	55,7	6,2	55,6	6,3	55,0	6,9	53,5	8,4	52,7	9,2	51,9	10,0	51,6	10,3
Erro médio			3,5		3,9		6,2		6,3		6,9		8,4		9,2		10,0		10,3

Última pesquisa divulgada depois do período de proibição da publicação em meios de comunicação

	9/4	1		2		3		4	
		9/3		9/3		8/29		9/2	
		AtlasIntel		Black & White		Activa Pulso Ciudadano		Cadem	
	Resultado	Resultado	Erro	Resultado	Erro	Resultado	Erro	Resultado	Erro
Aprova	38,14	41,9	3,8	45,0	6,9	45,1	7,0	47,0	8,9
Rejeita	61,86	58,1	3,8	55,0	6,9	54,9	7,0	53,0	8,9
Erro médio			3,8		6,9		7,0		8,9

AtlasIntel realizou a encuesta más precisa en la 1ª vuelta de las elecciones presidenciales de Brasil de 2022.

### BRASIL 2022 - ELEIÇÃO PRESIDENCIAL - 1º TURNO

	2/10	1		2		3		4		5		6		7		8		9		10		11		12		13	
		1/10		1/10		30/09		29/09		29/09		1/10		1/10		30/09		1/10		30/09		28/09		1/10		29/09	
		AtlasIntel		MDA		Paraná Pesquisas		Ideia Big Data		PoderData		Quaest		Datafolha		Veritá		Ipec		Futura		Equilíbrio		Ipespe		Brasmarket	
		web		presencial		presencial		telefone		telefone		presencial		presencial		telefone		presencial		telefone		telefone		telefone		telefone	
Resultado	Resultado	Erro	Resultado	Erro	Resultado	Erro	Resultado	Erro	Resultado	Erro	Resultado	Erro	Resultado	Erro	Resultado	Erro	Resultado	Erro	Resultado	Erro	Resultado	Erro	Resultado	Erro	Resultado	Erro	
<b>Lula</b>	<b>48,4</b>	50,3	1,9	48,3	0,1	47,1	1,3	48,9	0,4	48	0,4	49	0,6	50	1,6	41,6	6,8	51	2,6	43,6	4,8	41,0	7,4	49	0,6	34,7	13,7
<b>Jair Bolsonaro</b>	<b>43,2</b>	41,1	2,1	39,7	3,5	40,0	3,2	38,5	4,7	38	5,2	38	5,2	36	7,2	44,6	1,4	37	6,6	40,5	2,7	46,0	2,8	35	8,2	51,0	7,8
<b>Simone Tebet</b>	<b>4,2</b>	2,7	1,5	4,7	0,5	6,3	2,1	6,2	2,1	6	1,8	6	1,8	6	1,8	4,2	0,0	5	1,2	7,7	3,6	4,0	0,2	8	3,8	5,8	1,6
<b>Ciro Gomes</b>	<b>3,0</b>	4,0	1,0	4,9	1,9	5,2	2,2	5,2	2,2	5	2,0	5	2,0	5	2,0	4,1	1,1	5	2,4	6,0	3,0	5,0	2,0	7	4,0	7,0	4,0
<b>Outros cand.</b>	<b>1,2</b>	1,9	0,7	2,4	1,2	1,2	0,0	1,2	0,1	2	0,8	2	0,8	2	0,8	5,5	4,3	2	0,9	2,1	1,0	4,0	2,8	2	0,8	1,5	0,3
<b>Erro médio</b>			1,42		1,45		1,77		1,90		2,05		2,08		2,68		2,73		2,74		3,00		3,04		3,48		5,49

## A nivel estatal, en la primera vuelta de las elecciones de 2022, las encuestas de Atlas se acercaron más al resultado en 9 de los 11 estados en los que AtlasIntel publicó encuestas de vísperas.

AtlasIntel fue la única empresa de investigación que anticipó los sorprendentes acontecimientos de la primera vuelta del ciclo electoral de 2022:

- La estabilización de la intención de voto de Jair Bolsonaro por encima del nivel del 40% de los votos válidos
- La victoria de Elmano de Freitas (PT) en Ceará y Jerônimo (PT) en Bahía
- La victoria del astronauta Marcos Pontes (PL) para el Senado de São Paulo
- La victoria de Sérgio Moro (UB) para el Senado de Paraná
- La fuerza de Alessandro Molon (PSB) en la carrera por el Senado de Río de Janeiro

Estado	Instituto	Erro Médio
Nacional	AtlasIntel	1,42
São Paulo	AtlasIntel	3,91
Minas Gerais	Quaest	2,26
Rio de Janeiro	AtlasIntel	3,43
Bahia	AtlasIntel	1,9
Paraná	AtlasIntel	3,62
Rio Grande do Sul	AtlasIntel	3,21
Pernambuco	AtlasIntel	4,6
Ceará	AtlasIntel	2,51
Pará	Acertar	3,39
Santa Catarina	AtlasIntel	4,08
Maranhão	IPEC	2,81
Goiás	AtlasIntel	2,63
Paraíba	IPEC	3,02
Espírito Santo	IPEC	5,12
Amazonas	IPEC	4,78
Rio Grande do Norte	Consult	3,13
Alagoas	IBRAPE	3,25
Mato Grosso	IPEC	7,95
Piauí	Datamax	3,71
Mato Grosso do Sul	Paraná Pesquisa	5,28
Distrito Federal	IPEC	4,81
Sergipe	AtlasIntel	5,78

# AtlasIntel fue la empresa con mayor precisión en las elecciones legislativas de 2023 en España

La investigación de Atlas anticipó perfectamente la diferencia de votos entre los dos partidos, concluyendo el ciclo electoral legislativo español con un error de 0.05; el mejor rendimiento de todos los institutos de investigación.

## El Confidencial

La única encuesta que ha clavado los resultados del 23-J se hizo en São Paulo: "Era un experimento"

En un contexto en el que las casas de encuestas están siendo criticadas por sobreestimar a la derecha, a Atlas Intel le bastó un único sondeo el 17 de julio para acertar más que ninguna



Roman (izquierda, camisa gris), junto al equipo de Atlas Intel que ha realizado la encuesta desde Brasil. (Cedida)

### Elecciones 23J España: Comparativo resultados vs. encuestas

	PP	PSOE	Diferencia PP vs. PSOE	Error de la encuesta
<b>Resultado final</b>	<b>33.1</b>	<b>31.7</b>	<b>1.4</b>	
23-Jul 1 AtlasIntel	33.1	31.7	1.4	0.05
17-Jul 2 Simple Lógica/elDiario.es	30.8	29.4	1.4	2.25
17-Jul 3 YouGov	32.2	28.6	3.6	2.65
17-Jul 4 CIS	32.0	28.0	4.0	2.75
17-Jul 5 GESOP/The Adelaide Review	30.8	32.2	-1.4	2.85
21-Jul 5 40dB/Prisa	32.7	28.5	4.2	2.85
17-Jul 7 Cluster17/El Grand Continent	32.9	28.7	4.2	3.35
15-Jul 7 IMOP/El Confidencial	33.6	28.9	4.7	3.35
15-Jul 9 SocioMétrica/El Español	32.9	28.2	4.7	3.85
17-Jul 10 Sondaxe/La Voz de Galicia	33.5	28.3	5.2	4.25
17-Jul 11 ElectoPanel/Electomanía	34.3	28.7	5.6	4.35
17-Jul 12 KeyData/Público	34.5	28.8	5.7	5.35
17-Jul 13 InvyMark/laSexta	34.7	28.0	6.7	5.85
15-Jul 14 Sigma Dos/El Mundo	33.5	26.3	7.2	6.05
17-Jul 15 GAD3/ABC	35.4	28.0	7.4	6.95
17-Jul 15 Target Point/El Debate	36.9	28.6	8.3	6.95
17-Jul 17 Data10/OKDiario	36.4	28.1	8.3	7.15
17-Jul 18 NC Report/La Razón	36.0	27.5	8.5	7.55
17-Jul	37.2	28.3	8.9	7.55

La tabla comparativa tiene en cuenta la última encuesta publicada por cada encuestadora. Solo se han considerado las encuestas publicadas después del 15 de julio.

## En Argentina, AtlasIntel fue la encuestadora más precisa en las PASO legislativas de 2021 y en las PASO presidenciales de 2023.

En 2021, nuestra encuesta pública previó el resultado de las elecciones legislativas por sólo 2.4 pp de error, tan solo 1 pp por debajo del segundo instituto que logró prever mejor el resultado.

En 2023, nuestro servicio exclusivo para clientes TrackingPro fue capaz de prever los resultados de forma más precisa, con sólo un 1,96 pp de error medio.

### Desempeño comparativo de las encuestas electorales

#### PASO 2021 - RESULTADO NACIONAL

	Resultado	1		2		3		4		5		6		7	
		AtlasIntel		Udesa		Opinaia		Celag		Synopsis		Oh Panel		Ricardo Rouvier	
		Resultado	Error	Resultado	Error	Resultado	Error	Resultado	Error	Resultado	Error	Resultado	Error	Resultado	Error
Juntos por el Cambio	41.5	38.5	3.0	35	6.5	38.6	2.9	38.1	3.4	38.1	3.4	38.7	2.8	33.6	7.9
Frente de Todos	31.8	34.7	2.9	32	0.2	30.0	1.8	43.3	11.5	32.8	1.0	45.3	13.5	41.8	10.0
Izquierda	7.6	3.4	4.2	7	0.6	4.2	3.4	5.7	1.9	2.1	5.5	6.7	0.9		
Liberales	7.4	7.4	0.0	12	4.6	10.0	2.6	4.5	2.9	13.1	5.7	9.3	1.9		
Otros	8.5	9.5	1.0	14	5.5	17.1	8.6	8.4	0.1	13.8	5.3	0	8.5		
Voto blanco	3.2	6.5	3.3	0	3.2	0	3.2	0	3.2	0	3.2	0	3.2		
<b>Error medio</b>			<b>2.40</b>		<b>3.43</b>		<b>3.75</b>		<b>3.83</b>		<b>4.02</b>		<b>5.13</b>		<b>8.95</b>

### Desempeño comparativo de las encuestas electorales - PASO 2023 - Argentina

#### Encuestas con menor error medio

	1		2		3		4		5		5		7		7		9		
	AtlasIntel [TrackingPRO]		Políticos en Redes		Opinaia		AtlasIntel [Encuesta pública]		Federico González & Asociados		Zuban Córdoba		Proyección Consultores		Hugo Haime		CB Consultora		
	Resultado	Error	Resultado	Error	Resultado	Error	Resultado	Error	Resultado	Error	Resultado	Error	Resultado	Error	Resultado	Error	Resultado	Error	
	12.08		25.07		02.08		04.08		03.08		06.07		31.07		29.07		29.07		
LLA																			
Milei	30.0	24.5	5.5	26.0	4.0	23.7	6.3	21.5	8.5	19.5	10.5	27.2	2.8	19.1	10.9	22.6	7.4	21.5	8.5
JxC	28.3	32.6	4.3	35.3	7.0	32.3	4.0	33.0	4.7	36.4	8.1	33.0	4.7	34.3	6.0	33.5	5.2	34.9	6.6
Bullrich	17.0	20.4	3.4	21.8	4.8	19.4	2.4	19.9	2.9	20.1	3.1	14.8	2.2	20.4	3.4	18.6	1.6	19.8	2.8
Larreta	11.3	12.1	0.8	13.4	2.1	12.9	1.6	13.1	1.8	16.3	5.0	18.2	6.9	13.9	2.6	14.9	3.6	15.1	3.8
UP	27.3	30.7	3.4	28.5	1.2	23.7	3.6	31.9	4.6	30.1	2.8	30.1	2.8	31.1	3.8	33.0	5.7	31.9	4.6
Massa	21.4	22.7	1.3	22.1	0.7	20.4	1.0	24.9	3.5	23.8	2.4	27.9	6.5	25.9	4.5	28.3	6.9	26.7	5.3
Grabois	5.9	8.0	2.1	6.3	0.4	3.2	2.7	6.9	1.0	6.3	0.4	2.2	3.7	5.2	0.7	4.7	1.2	5.2	0.7
FIT-U	2.7	3.0	0.3	2.8	0.1	4.3	1.6	3.6	0.9	2.5	0.2	2.6	0.1	2.2	0.5	2.5	0.2	1.6	1.1
Bregman	1.9	2.5	0.6	2.8	0.9	3.2	1.3	3.0	1.1	1.7	0.2	2.3	0.4	1.5	0.4	2.5	0.6	1.2	0.7
Solano	0.8	0.5	0.3	0.0	0.8	1.1	0.3	0.6	0.2	0.8	0.0	0.2	0.6	0.7	0.1	0.0	0.8	0.4	0.4
HCP																			
Schiaretti	3.8	4.3	0.5	2.0	1.8	4.3	0.5	4.6	0.8	3.2	0.6	3.9	0.1	2.4	1.4	4.4	0.6	5.2	1.4
Otros	3.1	2.8	0.3	1.7	1.4	6.5	3.4	3.0	0.1	3.5	0.4	0.8	2.3	2	1.1	0.2	2.9	2.3	0.8
Blanco	4.8	2.2	2.6	3.7	1.1	5.4	0.6	2.5	2.3	3.1	1.7	2.6	2.2	7.2	2.4	3.7	1.1	2.6	2.2
<b>Error medio</b>		<b>1.96</b>		<b>2.03</b>		<b>2.24</b>		<b>2.49</b>		<b>2.72</b>		<b>2.72</b>		<b>2.91</b>		<b>2.91</b>		<b>3.00</b>	

Los análisis de Atlas obtienen una amplia cobertura en los principales medios de comunicación nacionales e internacionales.

Nuestro trabajo es respetado por su precisión y rigor metodológico.

**GLOBO**

**MERVAL PEREIRA**

PREVISÕES PARA 2022

### Um sinal de alerta

Por Merval Pereira • 31/01/2021 • 04:30

Muito tem se falado ultimamente sobre a possibilidade (necessidade) de impeachment do presidente Bolsonaro, ou, na pior das hipóteses, em sua derrota na disputa pela reeleição no próximo ano. As pesquisas de opinião mostram que sua popularidade é cadente, e as eleitorais indicam que ele, no momento, perderia para vários de seus potenciais adversários: Ciro, Moro, Lula, Mandetta, Haddad. O Atlas Político indica também que ele venceria Marina, Dória, Joaquim Barbosa e Huck.

Donald J. Trump [@realDonaldTrump](#) · 34m

Great honor, but think we are much higher than 46%. Hidden vote!

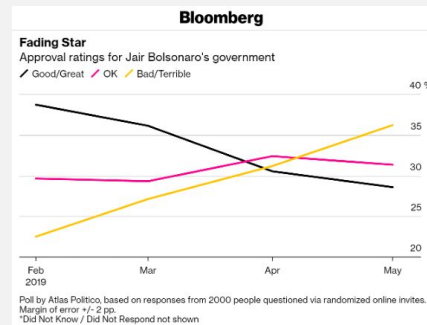
[Political Polls @PpollingNu...](#) · 5h

Among Black Voters:  
Biden 66% (-23 vs 2016 results)  
Trump 28% (+20)

Among Hispanic Voters:...

[Show this thread](#)

2,606 3,490 14.2K



**Newsweek**

**U.S.**

### As Donald Trump Causes Chaos for Georgia GOP, Democrats Pull Away in Runoff Polls

BY **JAMES WALKER** ON 1/4/21 AT 5:59 AM EST

**CNN BRASIL** política

### Pesquisa mostra reprovção e pessimismo sobre plano de Bolsonaro contra COVID-19

Por **Caio Junqueira, CNN**  
19 de março de 2020 às 05:08

O presidente Jair Bolsonaro usa máscara cirúrgica durante entrevista

**Band Jornalismo** · April 27, 2020

Pesquisa do Instituto Atlas Político indicou, pela primeira vez, que o impeachment de Jair Bolsonaro tem apoio de mais da metade dos brasileiros. Mais notícias em: [youtube.com/bandjornalismo](https://youtube.com/bandjornalismo)



[www.atlasintel.org](http://www.atlasintel.org)  
[info@atlasintel.org](mailto:info@atlasintel.org)