

ATLAS SEÇİM ANKETİ

13/05/2023

# Atlas Seçim Anketi Türkiye 2023

Cumhurbaşkanlığı seçimleri | Parlamento Seçimleri  
Cumhurbaşkanı'nın Değerlendirmesi | Hükümet değerlendirme |  
Siyasi liderlerin imajı | Ekonomik durum ve görünüm | Sosyal konular

## Özet

- Metodoloji
- Cumhurbaşkanlığı seçimleri
- Parlamento Seçimleri
- Türkiye Cumhurbaşkanı'nın Popülerliği
- Türkiye hükümetinin popülerliği
- Siyasi liderlerin imajı
- Ekonominin ve ekonomik beklentilerin değerlendirilmesi
- Sosyal konular ve seçmenlerin pozisyonları

Hedef nüfus  
**Türkiye Cumhuriyeti'nde ikamet eden Türk Seçmenler**

Örneklem büyüklüğü  
**4.920**

Metodoloji  
**Random Dijital İşe Alım (Atlas RDR)**

Hata payı  
**±1 p.p.**

Hata payının tahmini için güven düzeyi  
**95%**

Anket Dönemi  
**10/05/2023 - 13/05/2023**

#### Cinsiyet

Kadın	50,5%
Erkek	49,5%

#### Aile geliri

75,000 TL'den az	48,8%
75,000 TL - 120,000 TL	21,7%
120,000 TL - 180,000 TL	15,4%
180,000 - 275,000 TL	6,5%
275,000 TL'den fazla	7,9%

#### Din

Müslüman	89,0%
Ateist veya agnostik	4,1%
Deist	4,7%
Hristiyan	1,4%
Diğer din	0,8%

#### Etnik köken

Türk	74,8%
Kürt	18,4%
Diğer	6,8%

#### Yaş

18 - 24	19,6%
25 - 34	24,4%
35 - 44	22,9%
45 - 59	22,8%
60 - 100	10,3%

#### Eğitim seviyesi

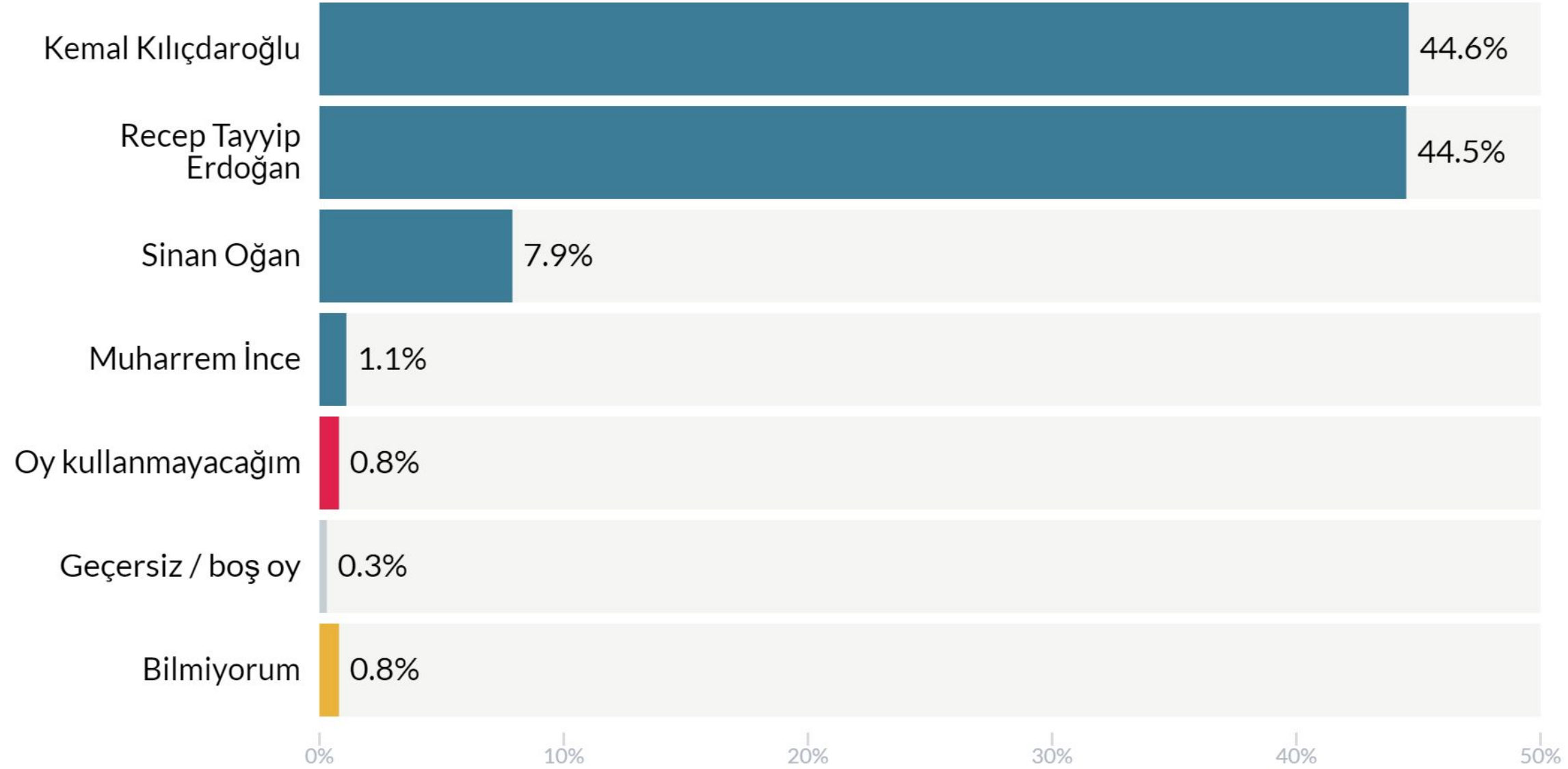
İlköğretim	27,2%
Ortaöğretim	37,3%
Yükseköğretim	35,6%

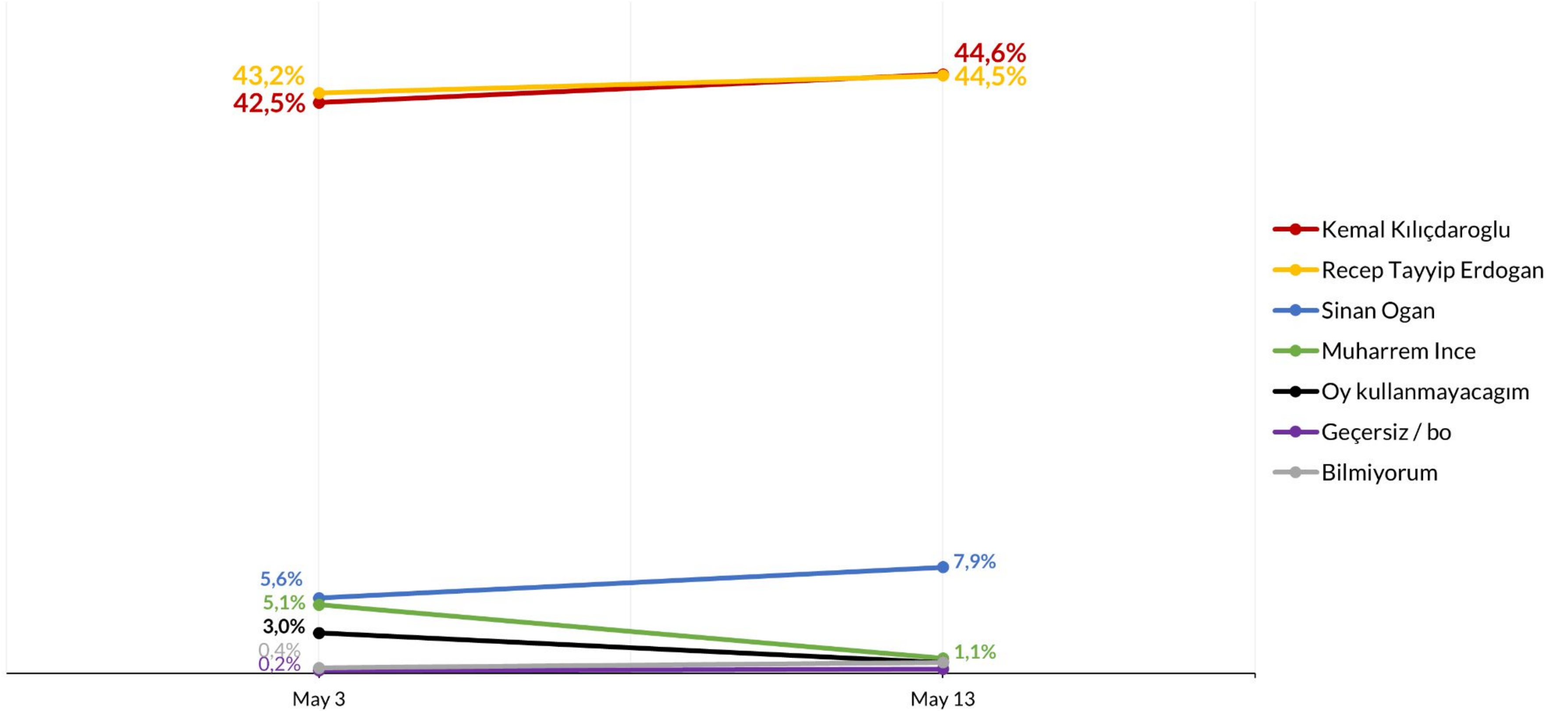
#### Bölge

Doğu Anadolu Bölgesi	15,9%
Akdeniz Bölgesi	9,3%
Batı ve İç Anadolu Bölgesi	14,9%
İstanbul Bölgesi	23,3%
Marmara Bölgesi	14,4%
Ege Bölgesi	11,5%
Karadeniz Bölgesi	10,6%

# Cumhurbaşkanlığı Seçimleri

## Türkiye Cumhurbaşkanlığı seçimlerinde kime oy vereceksiniz?





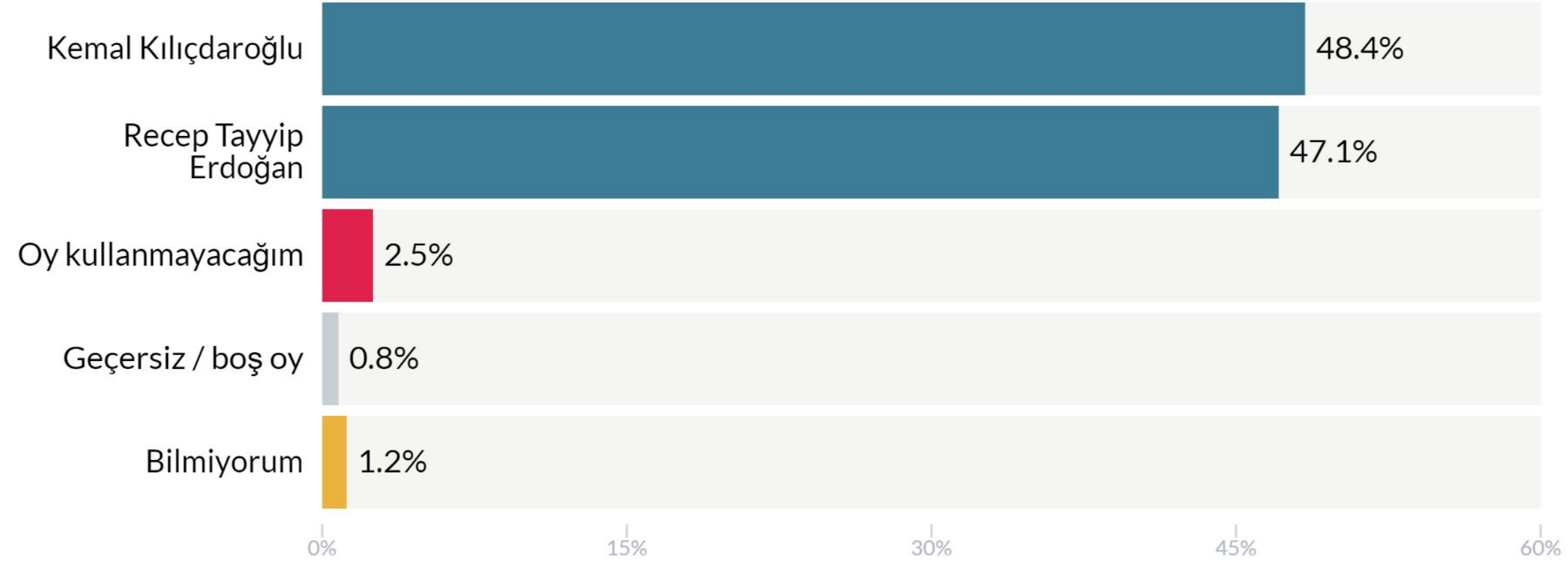
	Cinsiyet		Eğitim seviyesi		
	Erkek	Kadın	İlköğretim	Ortaöğretim	Yükseköğretim
Kemal Kılıçdaroğlu	48.7	39.9	33.7	44.5	52.2
Recep Tayyip Erdoğan	40.1	49.3	61.6	43.2	32.9
Sinan Oğan	6.7	9.3	3.6	7.2	12.3
Muharrem İnce	1.7	0.5	0.2	1.3	1.7
Oy kullanmayacağım	1.2	0.4	0	1.7	0.6
Geçersiz / boş oy	0.5	0.2	0	0.6	0.3
Bilmiyorum	1.1	0.5	0.9	1.6	0.1

	Yaş					Etnik köken		
	18 - 24	25 - 34	35 - 44	45 - 59	60 - 100	Türk	Kürt	Diğer
Kemal Kılıçdaroğlu	41.4	47.9	43.2	37.1	64.2	39.6	57.8	69.1
Recep Tayyip Erdoğan	42.9	35.6	50.4	59.3	21.4	46.6	39.4	27.8
Sinan Oğan	11.5	14.5	4.9	3.3	2.1	10.3	0.9	1.2
Muharrem İnce	1.7	0.2	1.4	0.1	2.5	1.4	0	1
Oy kullanmayacağım	0.9	0.8	0	0.1	3.9	0.9	0.8	0
Geçersiz / boş oy	1.5	0	0	0	0	0	1	0.8
Bilmiyorum	0.2	0.9	0	0	5.9	1.1	0	0

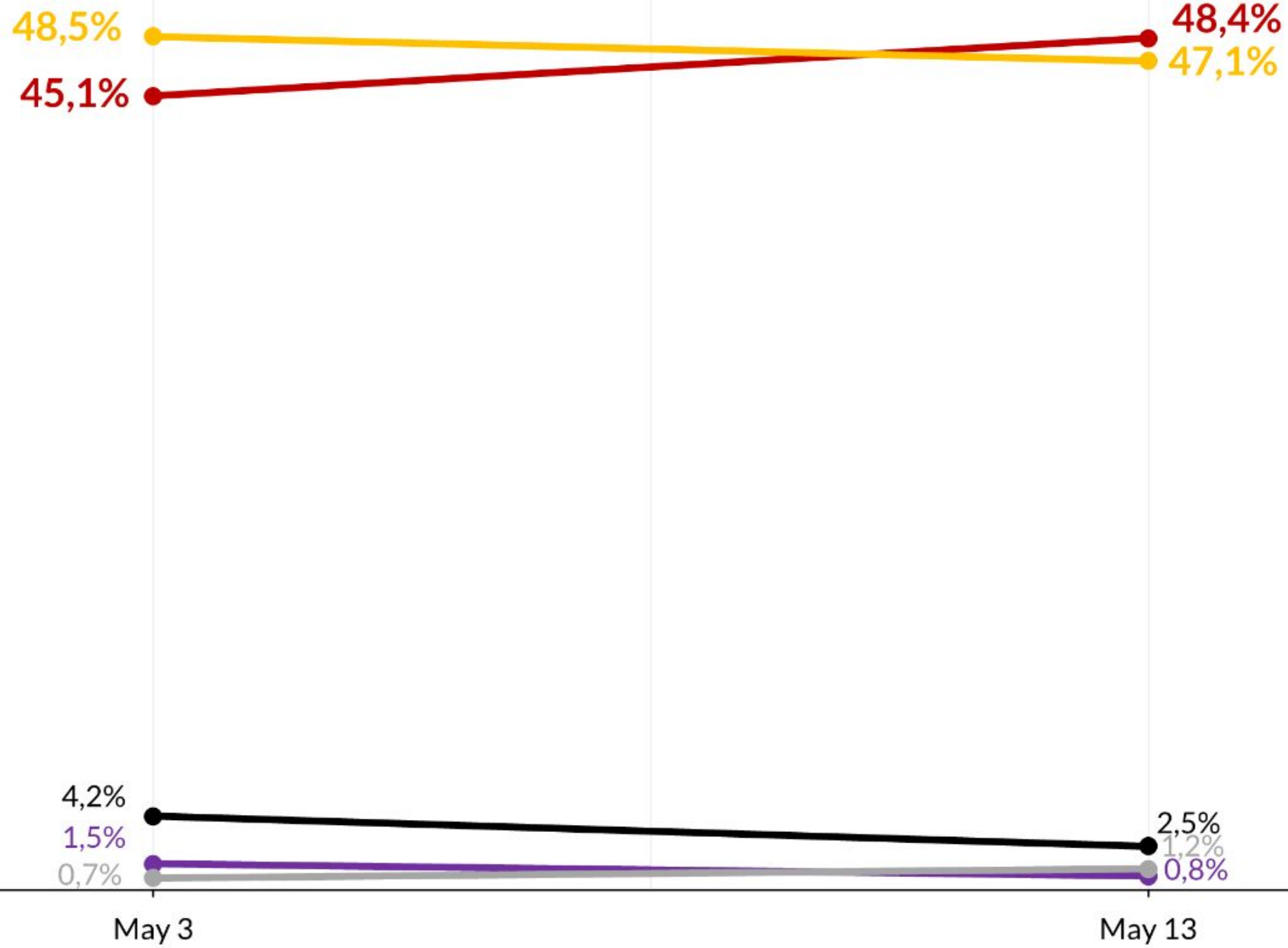
	2017 referandumunda oylama seçeneği			2018 parlamento seçimlerinde oy kullanma						
	Lehte oy kullandım	Aleyhte oy kullandım	Oy kullanmadım	AK Parti	CHP	HDP	MHP	İYİ Parti	Diğer parti	Oy kullanmadım
Kemal Kılıçdaroğlu	12.6	75.2	43.4	5.6	94.5	94.4	15.7	63.4	38.4	46.7
Recep Tayyip Erdoğan	83.7	10.2	32.7	91.9	2.7	5.6	59.8	7.9	37.3	16.4
Sinan Oğan	2.4	11.5	13.6	1.1	1.2	0	24.2	22.2	13.8	20
Muharrem İnce	0.1	2.1	1	0.2	1.5	0	0	5	0.9	1.2
Oy kullanmayacağım	1.1	0.7	0.5	1.2	0	0	0.1	1.4	0	2.1
Geçersiz / boş oy	0	0.5	0.7	0	0	0	0	0	9.6	1.3
Bilmiyorum	0	0	8.1	0	0	0	0.1	0	0	12.4

	2018 cumhurbaşkanlığı seçimlerinde oy kullanma						
	Recep Tayyip Erdoğan	Muharrem İnce	Selahattin Demirtaş	Meral Akşener	Temel Karamollaoğlu	Doğu Perinçek	Oy kullanmadım
Kemal Kılıçdaroğlu	7.1	87.2	94.5	66.3	31.4	40.2	42.8
Recep Tayyip Erdoğan	86	3.4	4.6	9.3	51.1	14.2	24.3
Sinan Oğan	5.9	5.9	0.8	23.4	10.7	0	18.4
Muharrem İnce	0	3.6	0	0	0	5.7	0.9
Oy kullanmayacağım	1	0	0	0.9	6.8	0	2
Geçersiz / boş oy	0	0	0	0	0	39.8	1.2
Bilmiyorum	0	0	0	0	0	0	10.4

## Recep Tayyip Erdoğan ile Kemal Kılıçdaroğlu arasında ikinci tura kalırsa oyunuzu kime verirsiniz?







	Cinsiyet		Eğitim seviyesi		
	Erkek	Kadın	İlköğretim	Ortaöğretim	Yükseköğretim
Kemal Kılıçdaroğlu	52.2	44.1	34.1	48.3	58.7
Recep Tayyip Erdoğan	41.9	52.7	64.3	44.9	36.7
Oy kullanmayacağım	3.3	1.9	0.7	4	2.4
Geçersiz / boş oy	1.1	0.4	0	0.9	1.2
Bilmiyorum	1.5	0.9	0.9	1.9	0.9

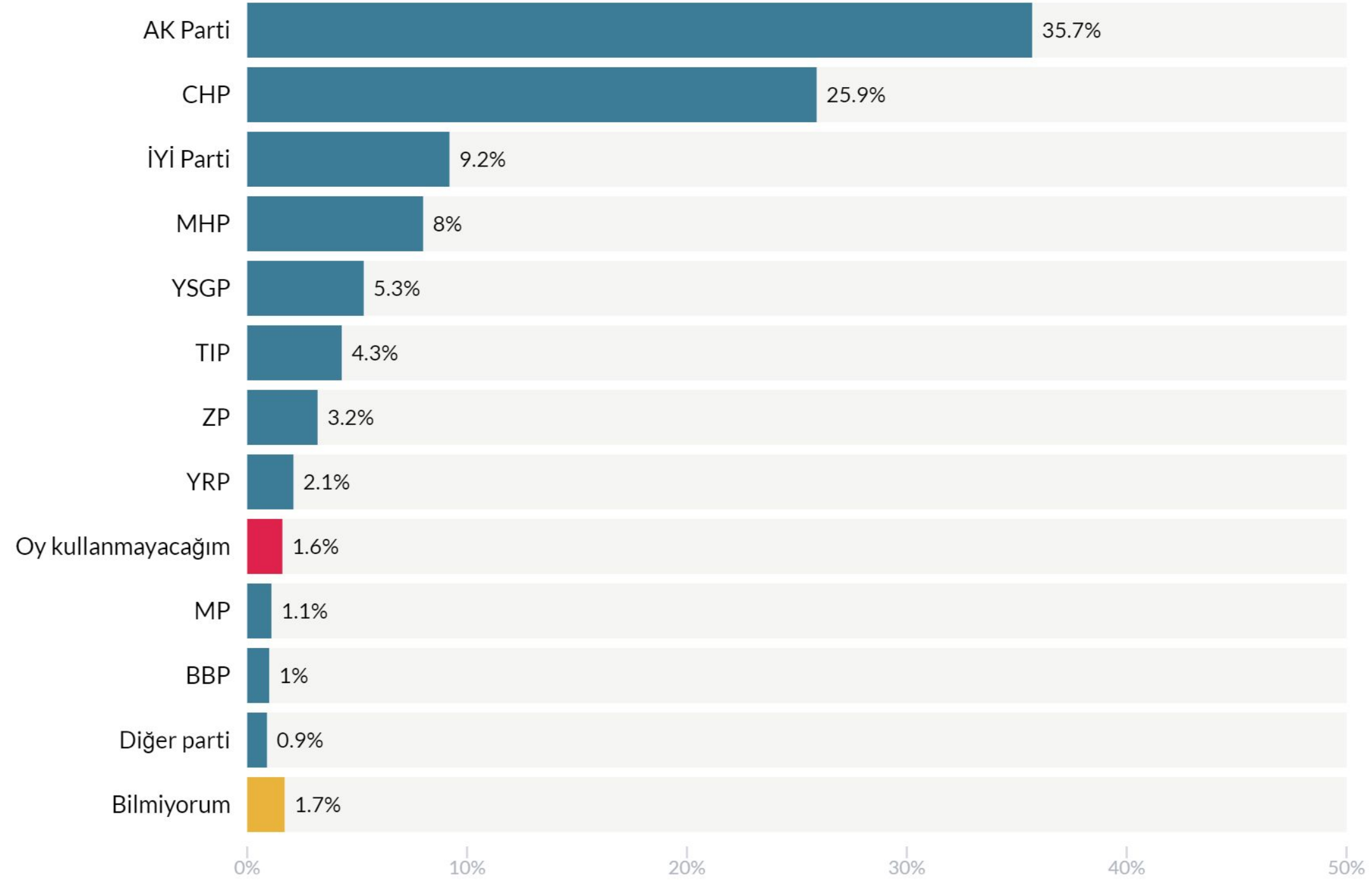
	Yaş					Etnik köken		
	18 - 24	25 - 34	35 - 44	45 - 59	60 - 100	Türk	Kürt	Diğer
Kemal Kılıçdaroğlu	46.4	52.6	45.7	39.8	68.7	44.5	58.6	69.6
Recep Tayyip Erdoğan	49.3	39.8	52.7	59.1	20.1	50.2	39.5	27.8
Oy kullanmayacağım	1.3	5.4	0.9	1	4.3	3.1	0.8	0.8
Geçersiz / boş oy	2.7	0.6	0.1	0	0.7	0.6	1.1	0.9
Bilmiyorum	0.2	1.6	0.7	0.1	6.3	1.6	0.1	0.9

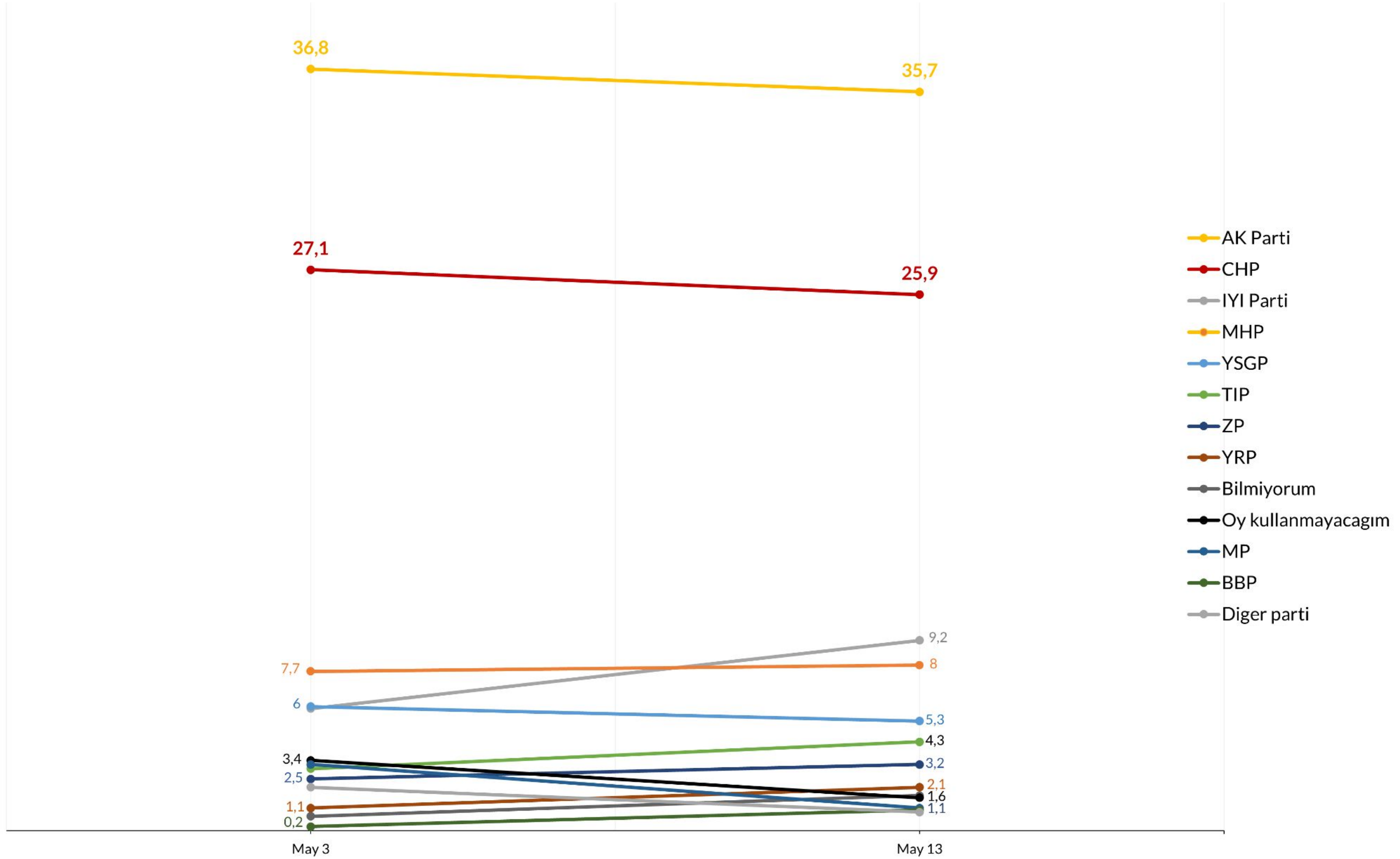
	2023 başkanlık seçimlerinde mevcut oy verme niyeti						2018 cumhurbaşkanlığı seçimlerinde oy kullanma							
	Recep Tayyip Erdoğan	Muharrem İnce	Kemal Kılıçdaroğlu	Sinan Oğan	Geçersiz / boş oy	Bilmiyorum	Oy kullanmayacağım	Recep Tayyip Erdoğan	Muharrem İnce	Selahattin Demirtaş	Meral Akşener	Temel Karamollaoğlu	Doğu Perinçek	Oy kullanmadım
Kemal Kılıçdaroğlu	0.5	78.1	99.7	37.8	0	1.6	0.4	7.8	94	95.4	80.6	36	40.2	50.5
Recep Tayyip Erdoğan	99.5	2.1	0.3	32.5	4.5	10	2.5	90.4	3.4	4.6	10.5	51.1	14.2	29.6
Oy kullanmayacağım	0	0.5	0	19.9	6.1	0.4	97	1.6	1.7	0	6.6	11.2	0	5.1
Geçersiz / boş oy	0	0.2	0	6.4	86.2	0.1	0	0.1	0.3	0	0.7	1.7	39.8	4
Bilmiyorum	0	19.1	0	3.4	3.2	88	0.1	0.1	0.6	0	1.5	0	5.7	10.7

	2018 parlamento seçimlerinde oy kullanma						2017 referandumunda oylama seçeneği			
	AK Parti	CHP	HDP	MHP	İYİ Parti	Diğer parti	Oy kullanmadım	Lehte oy kullandım	Aleyhte oy kullandım	Oy kullanmadım
Kemal Kılıçdaroğlu	5.8	97.2	94.4	22.7	78.7	38.4	55	13.7	82.4	45.6
Recep Tayyip Erdoğan	92.9	2.3	5.6	72.3	11	48.3	21.6	84.4	12.4	43.1
Oy kullanmayacağım	1.2	0	0	3.9	8.2	0	6	1.6	3.2	2.3
Geçersiz / boş oy	0	0.2	0	0.9	0.3	12.3	4.9	0.2	1.2	0.9
Bilmiyorum	0.1	0.4	0	0.2	1.8	1	12.5	0.1	0.7	8.1

# Parlamento Seçimleri

## Önümüzdeki parlamento seçimlerinde hangi partiye oy vereceksiniz?





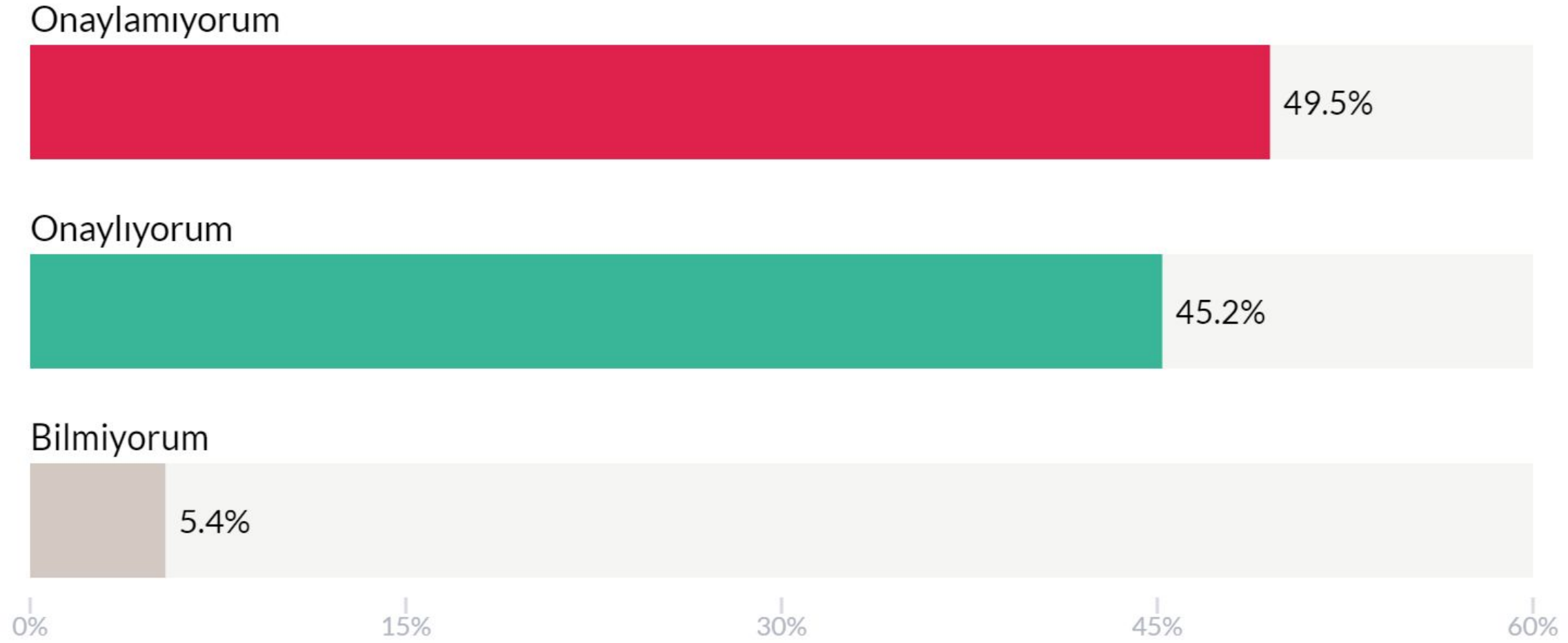
	Cinsiyet		Eğitim seviyesi			Yaş				
	Erkek	Kadın	İlköğretim	Ortaöğretim	Yükseköğretim	18 - 24	25 - 34	35 - 44	45 - 59	60 - 100
AK Parti	28.4	42.5	50.8	32.8	26.8	32	27.3	44	51	8.3
CHP	25	26.8	18.2	25.9	31.9	20.5	28.5	23	20.8	48.9
İYİ Parti	10.3	7.8	4	8.8	13.2	6.9	10.5	8.2	8.5	12.2
MHP	9.4	7.4	9	8.9	7	8.9	7.2	7.3	7.4	11.9
YSGP	10.1	0.7	5.2	6.4	4.3	7.3	4.3	5.1	6.2	4.3
TIP	2.6	5.7	2.8	2.8	6.6	3.4	4.5	6.7	3.1	2.8
ZP	4.2	2.4	1.6	2.4	5.3	5	6	1.3	1.4	0.9
YRP	2.7	1.5	3.5	2.3	0.9	2.2	4.3	2.3	0.6	0
Oy kullanmayacağım	2.8	0.4	2.2	2.2	0.6	4.3	1.4	0.1	0.1	3.9
MP	1.3	0.9	0.2	1.5	1.6	2.4	1.3	1	0	0.7
BBP	1.3	0.7	1.2	1.7	0.2	2	1.8	0.5	0	0
Diğer parti	0.6	1.3	0.5	1.8	0.3	3.1	0.8	0.6	0.1	0.2
Bilmiyorum	1.5	1.8	0.9	2.6	1.4	2	2.1	0	0.9	5.9

	Etnik köken			2023 başkanlık seçimlerinde mevcut oy verme niyeti						2018 cumhurbaşkanlığı seçimlerinde oy kullanma							
	Türk	Kürt	Diğer	Recep Tayyip Erdoğan	Muharrem İnce	Kemal Kılıçdaroğlu	Sinan Oğan	Geçersiz / boş oy	Bilmiyorum	Oy kullanmayacağım	Recep Tayyip Erdoğan	Muharrem İnce	Selahattin Demirtaş	Meral Akşener	Temel Karamollaoğlu	Doğu Perinçek	Oy kullanmadım
AK Parti	37.3	34	15.5	78.5	1.1	0	10.1	0	3.8	2.5	71.5	1	4.6	7.9	5.6	14.2	13.1
CHP	26.5	20.5	38.4	0.6	9.8	57	1.8	0	1.6	0.4	4.5	61.3	22.4	22.6	16.1	40.2	28.7
İYİ Parti	11.1	3.8	3.2	0	27.9	16.1	23.1	0	0	0	2.2	15.2	0.1	52.9	8.1	0	7.5
MHP	8.8	2.9	12.7	16.2	0	0.3	8	0	0.7	2.2	15	1.7	0	1.7	4.4	0	6.2
YSGP	0.4	23.7	8.9	0.1	0	11.9	0	0	0	0	0.5	4.1	41.9	0	0	0	2.3
TIP	3.6	1.9	20.1	0	3	9.2	1.6	0	0	0	0.3	9.6	13.8	1.4	4.7	5.7	3.9
ZP	4.3	0.2	0.8	0.1	0.3	1.3	30.4	9.9	0	0	1.8	2.3	0.1	8.7	0	0	11.3
YRP	1.5	5.1	0.2	1.8	0	2	5.2	3.2	0	0	1	1.3	10.5	0.1	1.9	0	5.2
Oy kullanmayacağım	1.9	0.9	0.2	1.4	0.7	0.2	2.2	45.1	0.1	89.6	1.2	0.1	0	0.9	52.3	0	2.6
MP	1.3	0.9	0	0	48.2	0.1	5.1	0	0	5.3	0.3	2.2	0	0.9	0	0	2.5
BBP	0.8	2	0	0.9	0	0	3.4	36.1	0	0	1.2	0	0	0.5	0	39.8	2.3
Diğer parti	0.3	4	0	0.4	0.2	1.6	0.5	0	0	0	0.1	0.1	5.7	0	6.8	0	1.6
Bilmiyorum	2.3	0	0	0	8.7	0.4	8.6	5.7	93.9	0	0.4	1	0.8	2.4	0	0	12.7

	2018 parlamento seçimlerinde oy kullanma						2017 referandumunda oylama seçeneği			
	AK Parti	CHP	HDP	MHP	İYİ Parti	Diğer parti	Oy kullanmadım	Lehte oy kullandım	Aleyhte oy kullandım	Oy kullanmadım
AK Parti	83.9	1.6	5.3	6.7	6.4	26.7	14.6	67.6	8.3	22.1
CHP	4.4	78.6	22.7	7.1	18.2	4.3	30.9	9.1	42.2	23
İYİ Parti	0.9	7.6	0.9	9.7	51.7	6.7	7.6	2	17.1	6.6
MHP	4.6	0.3	0	59.2	1.5	20.4	0.4	13	2.5	11.5
YSGP	0.6	0	44.3	0	0	17	2.6	1.7	8.4	7.8
TIP	0	9.4	13.1	1.5	3.2	5.3	5.5	0.3	8.2	2.8
ZP	0.4	0.2	0	5.8	12	0.4	11.5	1.1	4.8	4.7
YRP	1.6	0.2	8.8	0.7	2.6	0.3	0.9	1	2.9	2.9
Oy kullanmayacağım	2.8	0	0	0.1	1.4	0	4.5	2.6	0.8	1.4
MP	0.2	1.7	0	1.2	1.2	2.3	2.7	0.4	1.6	1.5
BBP	0.6	0	0	3.9	0	9.6	2.5	1	0.5	3.2
Diğer parti	0	0	4.7	0.1	0	6.9	1.6	0.1	1.5	1.5
Bilmiyorum	0	0.3	0	4	1.8	0	14.7	0	1.2	10.9

# Türkiye Cumhurbaşkanı'nın Popülerliği

## Cumhurbaşkanı Erdoğan'ın mevcut performansını onaylıyor musunuz yoksa onaylamıyor musunuz?





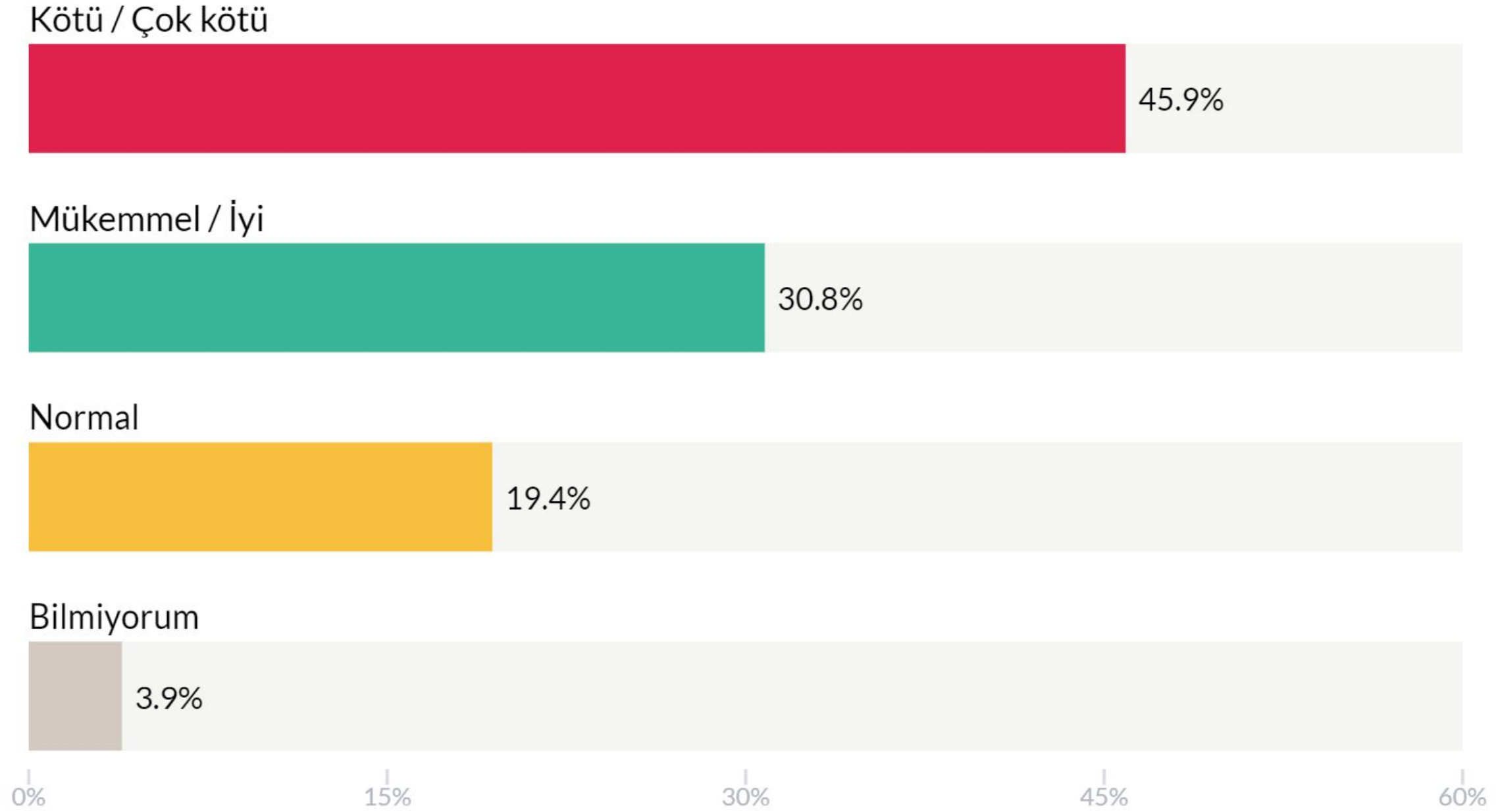
	Cinsiyet		Eğitim seviyesi		
	Erkek	Kadın	İlköğretim	Ortaöğretim	Yükseköğretim
Onaylıyorum	42.2	48.6	63.6	44.3	32.2
Bilmiyorum	4.3	6.3	6.4	3.6	6.6
Onaylamıyorum	53.5	45.1	30	52.1	61.2

	Yaş					Etnik köken		
	18 - 24	25 - 34	35 - 44	45 - 59	60 - 100	Türk	Kürt	Diğer
Onaylıyorum	43.2	38.4	50	58.1	24.3	47.1	40.8	27.6
Bilmiyorum	10.7	6.5	1.7	2.7	7.3	6.2	4.1	0.7
Onaylamıyorum	46	55	48.3	39.3	68.4	46.7	55.1	71.7

	2023 başkanlık seçimlerinde mevcut oy verme niyeti						2018 cumhurbaşkanlığı seçimlerinde oy kullanma							
	Recep Tayyip Erdoğan	Muharrem İnce	Kemal Kılıçdaroğlu	Sinan Oğan	Geçersiz / boş oy	Bilmiyorum	Oy kullanmayacağım	Recep Tayyip Erdoğan	Muharrem İnce	Selahattin Demirtaş	Meral Akşener	Temel Karamollaoğlu	Doğu Perinçek	Oy kullanmadım
Onaylıyorum	96.4	0.4	1.5	14.3	4.4	2.9	34.3	86.8	3.2	8.7	11.9	51.1	14.2	21.9
Bilmiyorum	0.9	8.8	3.9	30.4	80.6	90.7	21.8	3.9	1.8	1.1	8.8	8.5	61.3	23.8
Onaylamıyorum	2.7	90.9	94.7	55.4	15	6.3	43.9	9.4	95.1	90.2	79.3	40.4	24.5	54.2

	2018 parlamento seçimlerinde oy kullanma						2017 referandumunda oylama seçeneği			
	AK Parti	CHP	HDP	MHP	İYİ Parti	Diğer parti	Oy kullanmadım	Lehte oy kullandım	Aleyhte oy kullandım	Oy kullanmadım
Onaylıyorum	91.4	1.6	9.3	61.7	11.3	49.3	13.8	84.1	11.9	30
Bilmiyorum	2	3.3	1	10.7	5.1	9.6	26.5	1.5	4.9	22.1
Onaylamıyorum	6.6	95.1	89.6	27.6	83.5	41.1	59.6	14.4	83.2	48

## Cumhurbaşkanı Erdoğan'ın mevcut performansını nasıl değerlendiriyorsunuz?



	Cinsiyet		Eğitim seviyesi		
	Erkek	Kadın	İlköğretim	Ortaöğretim	Yükseköğretim
Kötü / Çok kötü	51.1	40.5	30.4	47.2	56.5
Mükemmel / İyi	27.8	33.8	44.6	30.3	20.2
Normal	18	21	19.8	19.6	19.3
Bilmiyorum	3.1	4.6	5.2	3	4

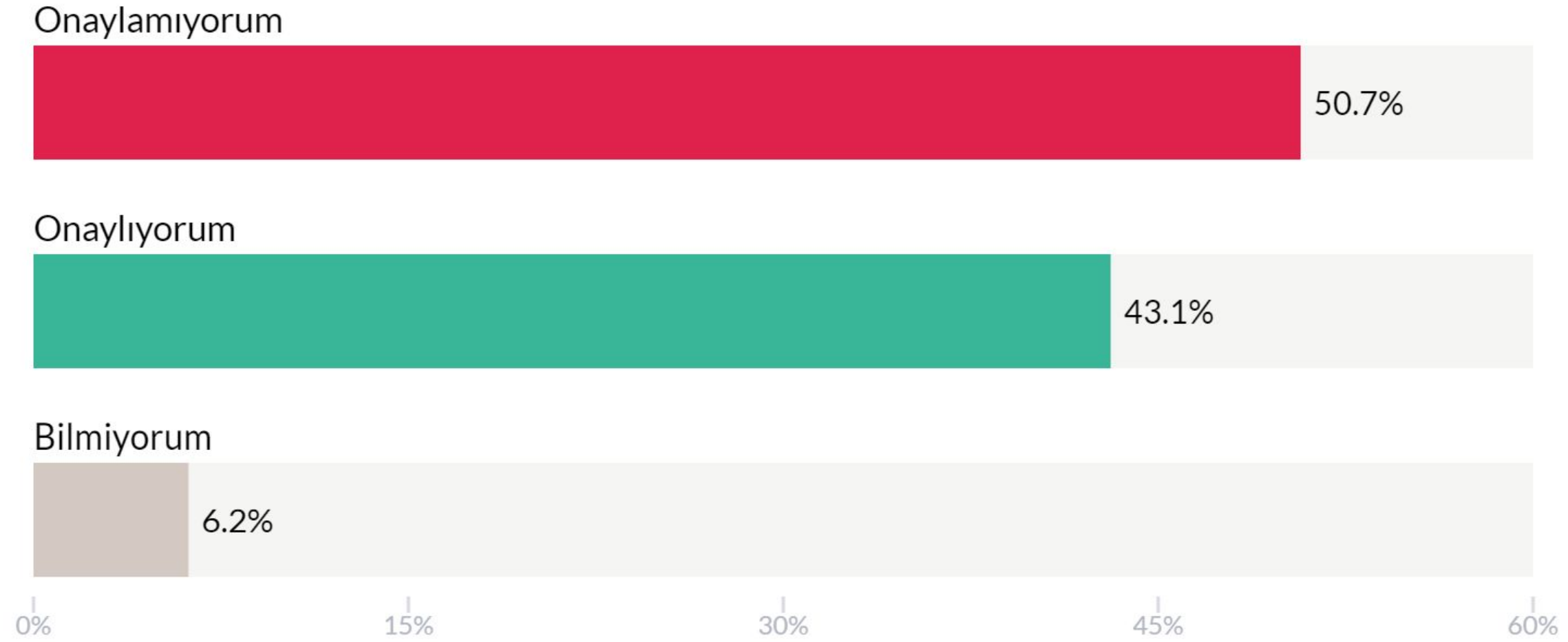
	Yaş					Etnik köken		
	18 - 24	25 - 34	35 - 44	45 - 59	60 - 100	Türk	Kürt	Diğer
Kötü / Çok kötü	42.8	50.8	44.7	35	68.3	42.4	53.3	69.8
Mükemmel / İyi	22.5	26.5	40.3	39.6	15.4	33	26.4	13
Normal	29.1	18.6	12.9	22.4	9.6	19.9	18	16.6
Bilmiyorum	5.7	4.1	2.1	2.9	6.7	4.7	2.3	0.6

	2023 başkanlık seçimlerinde mevcut oy verme niyeti						2017 referandumunda oylama seçeneği			
	Recep Tayyip Erdoğan	Muharrem İnce	Kemal Kılıçdaroğlu	Sinan Oğan	Geçersiz / boş oy	Bilmiyorum	Oy kullanmayacağım	Lehte oy kullandım	Aleyhte oy kullandım	Oy kullanmadım
Kötü / Çok kötü	1.3	88.7	91.2	42.6	15	4.3	24.7	12.4	79.8	38.8
Mükemmel / İyi	68.8	0	0	1.5	4.4	0.7	1.9	61.7	4.9	15.4
Normal	29.8	11	4.8	42.4	10.3	4.4	53.2	24.8	12	26.8
Bilmiyorum	0.1	0.3	4	13.6	70.3	90.6	20.2	1	3.3	19

	2018 cumhurbaşkanlığı seçimlerinde oy kullanma							2018 parlamento seçimlerinde oy kullanma						
	Recep Tayyip Erdoğan	Muharrem İnce	Selahattin Demirtaş	Meral Akşener	Temel Karamollaoğlu	Doğu Perinçek	Oy kullanmadım	AK Parti	CHP	HDP	MHP	İYİ Parti	Diğer parti	Oy kullanmadım
Kötü / Çok kötü	7	90.5	90.8	74	40.4	24.5	47.6	6	90.6	90.8	17.8	77.9	39.9	53
Mükemmel / İyi	63.2	1.2	3.9	0.4	0	14.2	9.2	69.5	1	2.5	34.8	2.8	9.4	7.4
Normal	27.6	7.3	5.3	15.3	51.1	21.5	24.6	23.7	4.3	6.7	43.1	13.4	40	19.2
Bilmiyorum	2.2	1	0	10.3	8.5	39.8	18.6	0.8	4.1	0	4.3	5.9	10.7	20.3

# Türkiye Hükümeti'nin Popülerliği

## Türkiye Hükümetinin mevcut performansını onaylıyor musunuz yoksa onaylamıyor musunuz?



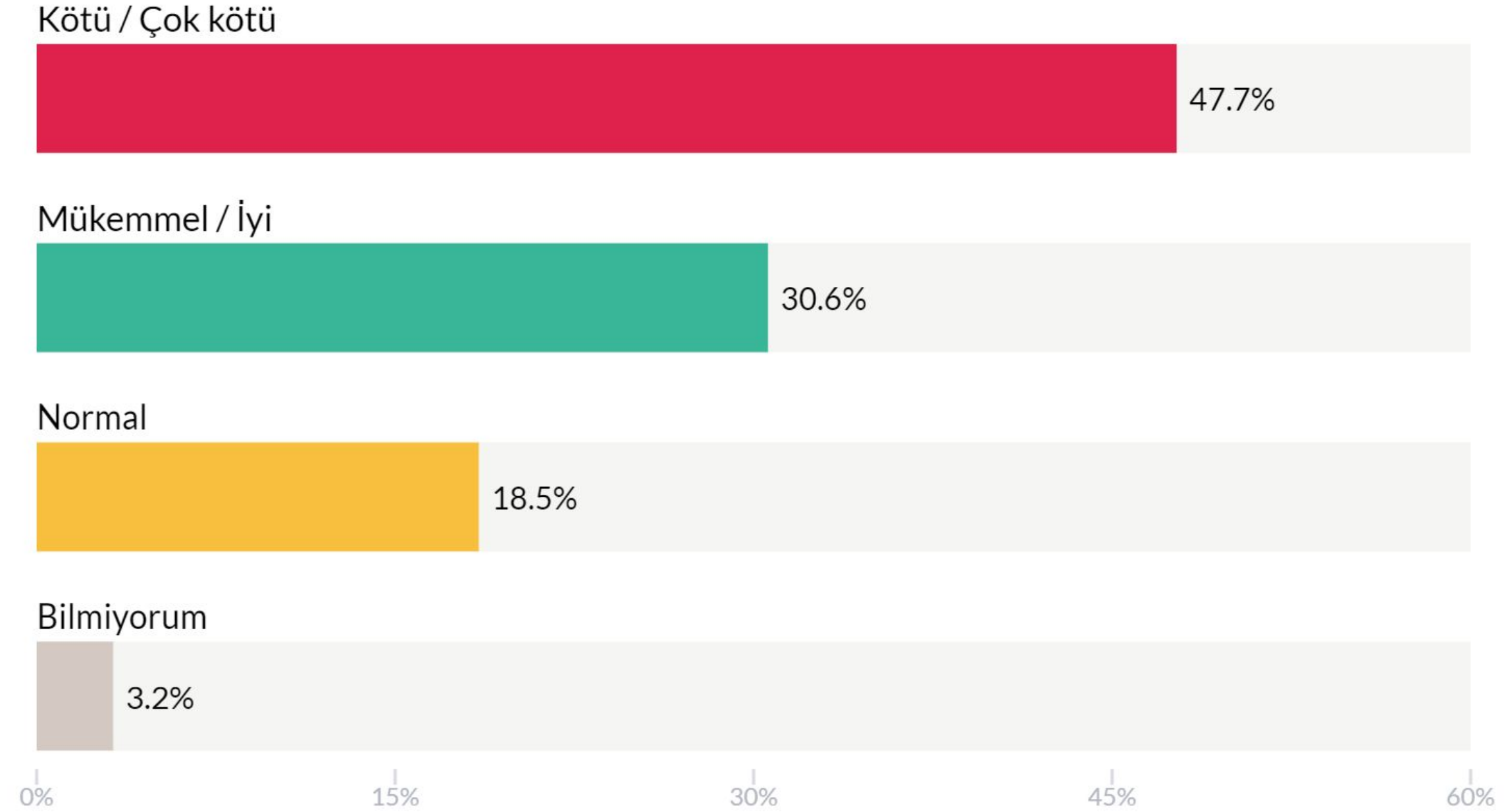
	Cinsiyet		Eğitim seviyesi		
	Erkek	Kadın	İlköğretim	Ortaöğretim	Yükseköğretim
Onaylıyorum	39.4	47.4	61.7	42.8	29.6
Bilmiyorum	5.2	6.7	4.9	5.6	7.4
Onaylamıyorum	55.4	45.9	33.4	51.6	63

	Yaş					Etnik köken		
	18 - 24	25 - 34	35 - 44	45 - 59	60 - 100	Türk	Kürt	Diğer
Onaylıyorum	38.7	35.4	50.4	56.9	21.4	44.9	37.9	33.4
Bilmiyorum	12.9	6.1	3	3.3	8.1	6.9	5.5	0.5
Onaylamıyorum	48.4	58.5	46.6	39.8	70.4	48.3	56.6	66.1

	2023 başkanlık seçimlerinde mevcut oy verme niyeti					2017 referandumunda oylama seçeneği				
	Recep Tayyip Erdoğan	Muharrem İnce	Kemal Kılıçdaroğlu	Sinan Oğan	Geçersiz / boş oy	Bilmiyorum	Oy kullanmayacağım	Lehte oy kullandım	Aleyhte oy kullandım	Oy kullanmadım
Onaylıyorum	91.6	0	3	8.3	4.4	3.3	34.3	81.4	9.6	30.5
Bilmiyorum	4	0.6	4.2	17.7	80.6	90.7	21.7	3.5	5.3	19.3
Onaylamıyorum	4.4	99.4	92.8	73.9	15	5.9	43.9	15	85.2	50.1

	2018 cumhurbaşkanlığı seçimlerinde oy kullanma							2018 parlamento seçimlerinde oy kullanma						
	Recep Tayyip Erdoğan	Muharrem İnce	Selahattin Demirtaş	Meral Akşener	Temel Karamollaoğlu	Doğu Perinçek	Oy kullanmadım	AK Parti	CHP	HDP	MHP	İYİ Parti	Diğer parti	Oy kullanmadım
Onaylıyorum	82.7	2.8	6.5	9.4	53.1	14.2	22.8	90	2.1	4.1	56.6	6.9	34.3	17.4
Bilmiyorum	4.1	3.1	4.4	2.9	6.8	61.3	27.6	3.2	2.4	3	9.1	5.6	10.9	29
Onaylamıyorum	13.3	94.1	89.1	87.7	40.1	24.5	49.6	6.8	95.5	92.9	34.2	87.5	54.8	53.7

## Türkiye Hükümetinin mevcut performansını nasıl değerlendiriyorsunuz?



	Cinsiyet		Eğitim seviyesi		
	Erkek	Kadın	İlköğretim	Ortaöğretim	Yükseköğretim
Kötü / Çok kötü	51.4	43.6	30	48.2	60.5
Mükemmel / İyi	29.1	32.4	49.7	26.9	19.9
Normal	17	20.1	15.6	22.4	16.8
Bilmiyorum	2.4	3.8	4.7	2.5	2.8

	Yaş					Etnik köken		
	18 - 24	25 - 34	35 - 44	45 - 59	60 - 100	Türk	Kürt	Diğer
Kötü / Çok kötü	44.9	51.4	44.8	39.3	70.4	45	54	65.1
Mükemmel / İyi	26.5	26.7	39.2	37.2	13.4	33.2	25.6	12.3
Normal	23.4	17.9	14.7	22.6	9.5	18.2	18.1	22.3
Bilmiyorum	5.2	4	1.3	0.9	6.7	3.7	2.3	0.3

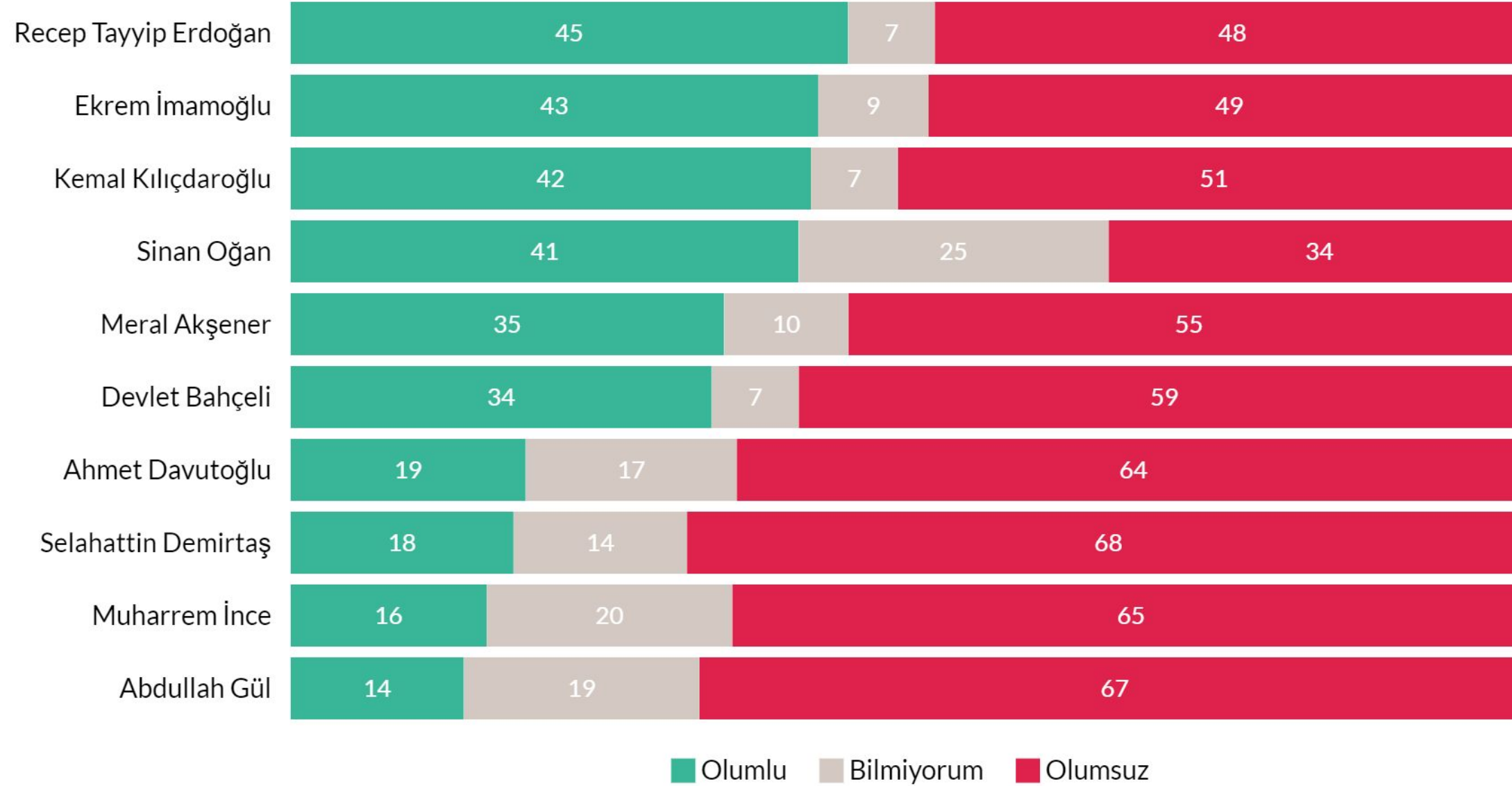
	2023 başkanlık seçimlerinde mevcut oy verme niyeti						2017 referandumunda oylama seçeneği			
	Recep Tayyip Erdoğan	Muharrem İnce	Kemal Kılıçdaroğlu	Sinan Oğan	Geçersiz / boş oy	Bilmiyorum	Oy kullanmayacağım	Lehte oy kullandım	Aleyhte oy kullandım	Oy kullanmadım
Kötü / Çok kötü	2.3	73	91.5	60.8	41.2	4.4	18	13.1	81.9	44.3
Mükemmel / İyi	67.6	0	0.4	3	4.4	0.7	0	62.5	4.9	11.6
Normal	29.8	26.4	4.5	30.4	9.9	4.2	60.2	23.5	11.8	25.2
Bilmiyorum	0.3	0.6	3.5	5.8	44.6	90.7	21.7	0.9	1.5	18.9

	2018 cumhurbaşkanlığı seçimlerinde oy kullanma							2018 parlamento seçimlerinde oy kullanma						
	Recep Tayyip Erdoğan	Muharrem İnce	Selahattin Demirtaş	Meral Akşener	Temel Karamollaoğlu	Doğu Perinçek	Oy kullanmadım	AK Parti	CHP	HDP	MHP	İYİ Parti	Diğer parti	Oy kullanmadım
Kötü / Çok kötü	9.6	90.4	88.7	84.8	42.1	81.5	45.7	6.4	93.7	89	27.2	81.3	53.9	50.3
Mükemmel / İyi	62.7	1.2	1.1	0.4	45.5	14.2	6.2	70.7	1.4	0.3	29.7	1.9	17.6	6.8
Normal	26.1	6.7	9.8	13	5.6	4.3	28.7	22.1	2.7	10.3	39.1	15.1	27.4	20.9
Bilmiyorum	1.6	1.8	0.4	1.8	6.8	0	19.4	0.9	2.2	0.4	4	1.8	1.1	22



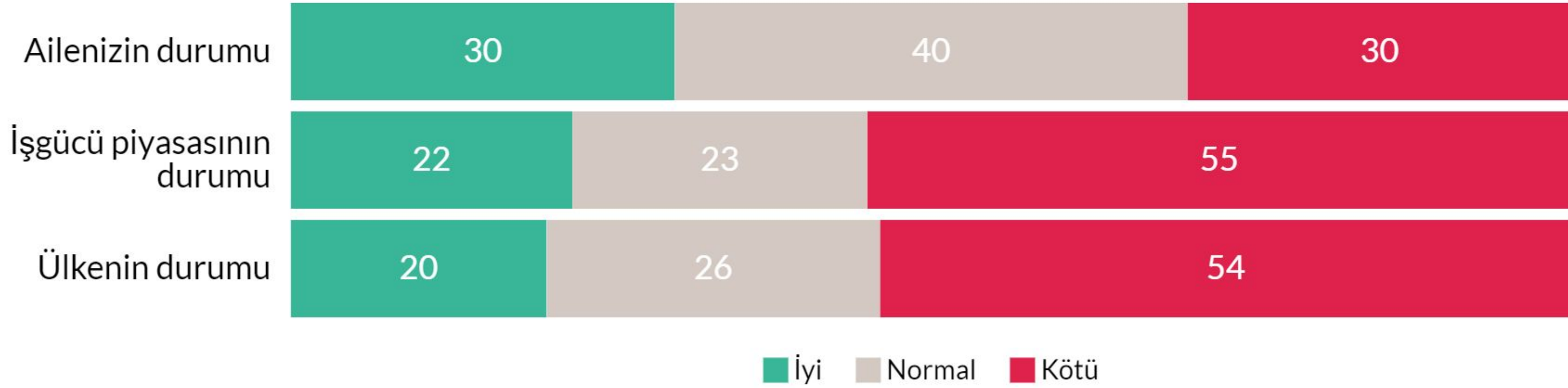
# Siyasi Liderlerin İmaji

## Aşağıdaki liderlerle ilgili olumlu veya olumsuz bir imajınız var mı?



# Ekonominin ve ekonomik beklentilerin deęerlendirilmesi

Türkiye'nin şu anki ekonomik durumunu ve işgücü piyasasını nasıl değerlendiriyorsunuz?  
Ailenizin ekonomik durumunu nasıl değerlendiriyorsunuz?

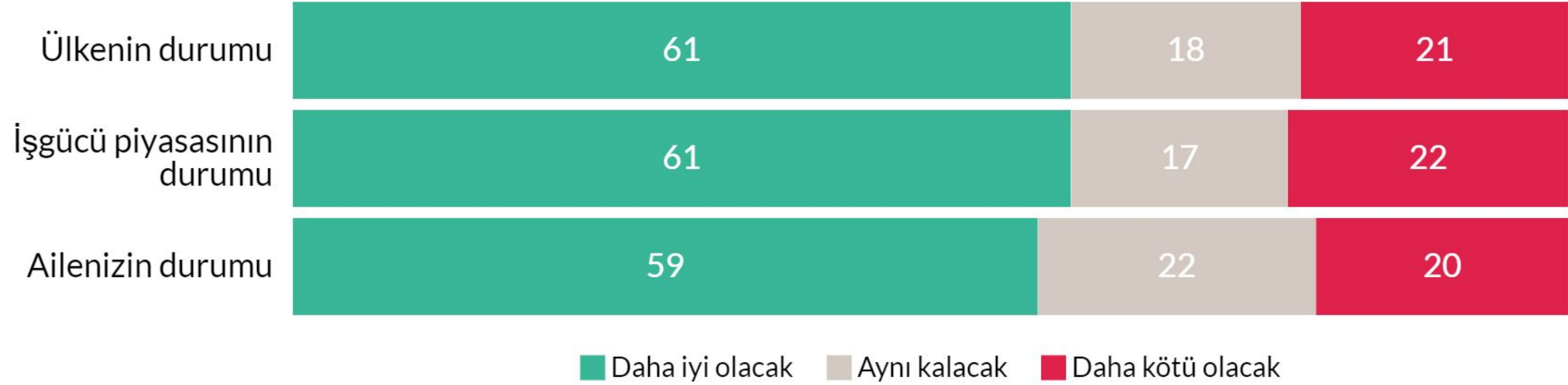


	Cinsiyet		Eğitim seviyesi			Yaş				
	Erkek	Kadın	İlköğretim	Ortaöğretim	Yükseköğretim	18 - 24	25 - 34	35 - 44	45 - 59	60 - 100
<b>Ailenizin durumu</b>										
İyi	28.8	31.3	28.1	29.5	32.8	38.5	30.4	27	27.1	24.1
Normal	40.4	40.2	37.5	39	43.4	33.9	35.9	36.8	49.9	47.1
Kötü	30.9	28.5	34.4	31.5	23.8	27.6	33.7	36.2	23.1	28.9
<b>İşgücü piyasasının durumu</b>										
İyi	21.1	24.1	36	21.5	13.3	20.9	20.2	26	27.5	8
Normal	21.8	23.8	25.4	22.7	21.5	21.7	15.9	20.6	33.7	23.8
Kötü	57.1	52.1	38.6	55.8	65.2	57.5	63.9	53.4	38.7	68.2
<b>Ülkenin durumu</b>										
İyi	21.4	19.7	29.8	21.9	12.2	21.9	17.4	22.1	23.6	12.7
Normal	23.5	28.1	31.5	23.9	23.5	23.8	18.5	26.9	35.6	20.5
Kötü	55.1	52.2	38.7	54.2	64.3	54.3	64.1	50.9	40.8	66.7

	Etnik köken			2023 başkanlık seçimlerinde mevcut oy verme niyeti					2017 referandumunda oylama seçeneği				
	Türk	Kürt	Diğer	Recep Tayyip Erdoğan	Muharrem İnce	Kemal Kılıçdaroğlu	Sinan Oğan	Geçersiz / boş oy	Bilmiyorum	Oy kullanmayacağım	Lehte oy kullandım	Aleyhte oy kullandım	Oy kullanmadım
<b>Ailenizin durumu</b>													
İyi	31.7	21.1	34.2	49.1	0.5	15	14.3	6.2	0.7	35.2	43.4	16.5	32.3
Normal	41.9	36.5	27.3	44.7	26.3	33.2	51.8	21.7	57	42.1	41.5	39.8	37.3
Kötü	26.3	42.4	38.5	6.2	73.3	51.8	33.9	72.1	42.3	22.7	15.1	43.7	30.4
<b>İşgücü piyasasının durumu</b>													
İyi	22.4	21.4	20.8	49	0	0.6	2.2	0	0	0	44.5	3.5	14
Normal	25.3	17.2	8.2	38.7	3.7	6.6	17.1	30.2	88.1	65.6	34.1	10.8	28.9
Kötü	52.3	61.4	71.1	12.3	96.3	92.8	80.8	69.8	11.9	34.3	21.4	85.7	57.1
<b>Ülkenin durumu</b>													
İyi	22.4	15.8	7.6	44.8	0.2	0.2	3.1	0	0	7	40.1	4.2	9.1
Normal	26.6	22.3	20.9	43.6	18.1	6.6	23.1	57.4	56.4	61.8	39.5	12	30.5
Kötü	50.9	61.9	71.5	11.7	81.7	93.1	73.8	42.6	43.6	31.2	20.3	83.8	60.3

	2018 cumhurbaşkanlığı seçimlerinde oy kullanma							2018 parlamento seçimlerinde oy kullanma						
	Recep Tayyip Erdoğan	Muharrem İnce	Selahattin Demirtaş	Meral Akşener	Temel Karamollaoğlu	Doğu Perinçek	Oy kullanmadım	AK Parti	CHP	HDP	MHP	İYİ Parti	Diğer parti	Oy kullanmadım
<b>Ailenizin durumu</b>														
İyi	45.5	22.1	3.1	12	2	0	21.3	48	18.4	12.3	33.4	12.9	24.8	23.7
Normal	44	32.2	30.4	45.2	16.6	45.9	53.9	42.3	28.1	31	48.1	51.9	19.4	53.6
Kötü	10.4	45.7	66.5	42.8	81.4	54.1	24.8	9.7	53.6	56.8	18.5	35.1	55.9	22.7
<b>İşgücü piyasasının durumu</b>														
İyi	45.8	2.6	1.2	0.6	0	0	4.7	49.3	1.7	0.1	27.2	0.6	17.4	6.9
Normal	37.5	3.3	2.7	11.6	12.6	18.5	38.2	37	4.8	5.3	30.9	10.2	12.1	40.1
Kötü	16.8	94.1	96.1	87.8	87.4	81.5	57.1	13.7	93.5	94.6	41.9	89.1	70.5	53
<b>Ülkenin durumu</b>														
İyi	40.1	2	1.2	1.4	45.5	0	7	45.1	1	0.1	22.2	1	37.4	5.7
Normal	42.4	7.3	2.3	16.7	14.3	44.1	27.8	41.2	4.4	4.7	37.9	20.9	21.2	30.9
Kötü	17.5	90.7	96.5	81.8	40.1	55.9	65.2	13.7	94.6	95.2	39.9	78	41.4	63.4

**Önümüzdeki 6 ay içinde Türkiye'nin ekonomik durumu ve işgücü piyasasına ilişkin beklentileriniz nelerdir? Ailenizin ekonomik durumuna ilişkin beklentileriniz nelerdir?**



	Cinsiyet		Eğitim seviyesi			Yaş					
	Erkek	Kadın	İlköğretim	Ortaöğretim	Yükseköğretim	18 - 24	25 - 34	35 - 44	45 - 59	60 - 100	
<b>Ülkenin durumu</b>											
Daha iyi olacak	56.1	65.6	68.7	59.1	56.5	62.6	59.3	66	61.3	47.7	
Aynı kalacak	18.7	18.1	20.7	16	19.3	20.1	15.2	13.6	21	28.8	
Daha kötü olacak	25.2	16.3	10.7	24.9	24.2	17.3	25.5	20.4	17.7	23.4	
<b>İşgücü piyasasının durumu</b>											
Daha iyi olacak	57.8	63.6	73.2	60.2	51.5	60.4	60.5	66.1	62.7	42.9	
Aynı kalacak	16.5	17.6	15	14.6	21.8	19.4	13.6	11.1	21.3	27.3	
Daha kötü olacak	25.6	18.8	11.8	25.2	26.7	20.2	25.9	22.8	16	29.8	
<b>Ailenizin durumu</b>											
Daha iyi olacak	53.9	63.2	64.9	58.6	53.1	63.7	62.5	63.2	54.5	35.6	
Aynı kalacak	20.8	23.2	20.5	18.2	27.5	19.8	14.6	15.1	33	36.2	
Daha kötü olacak	25.3	13.6	14.7	23.2	19.4	16.5	22.8	21.7	12.5	28.2	

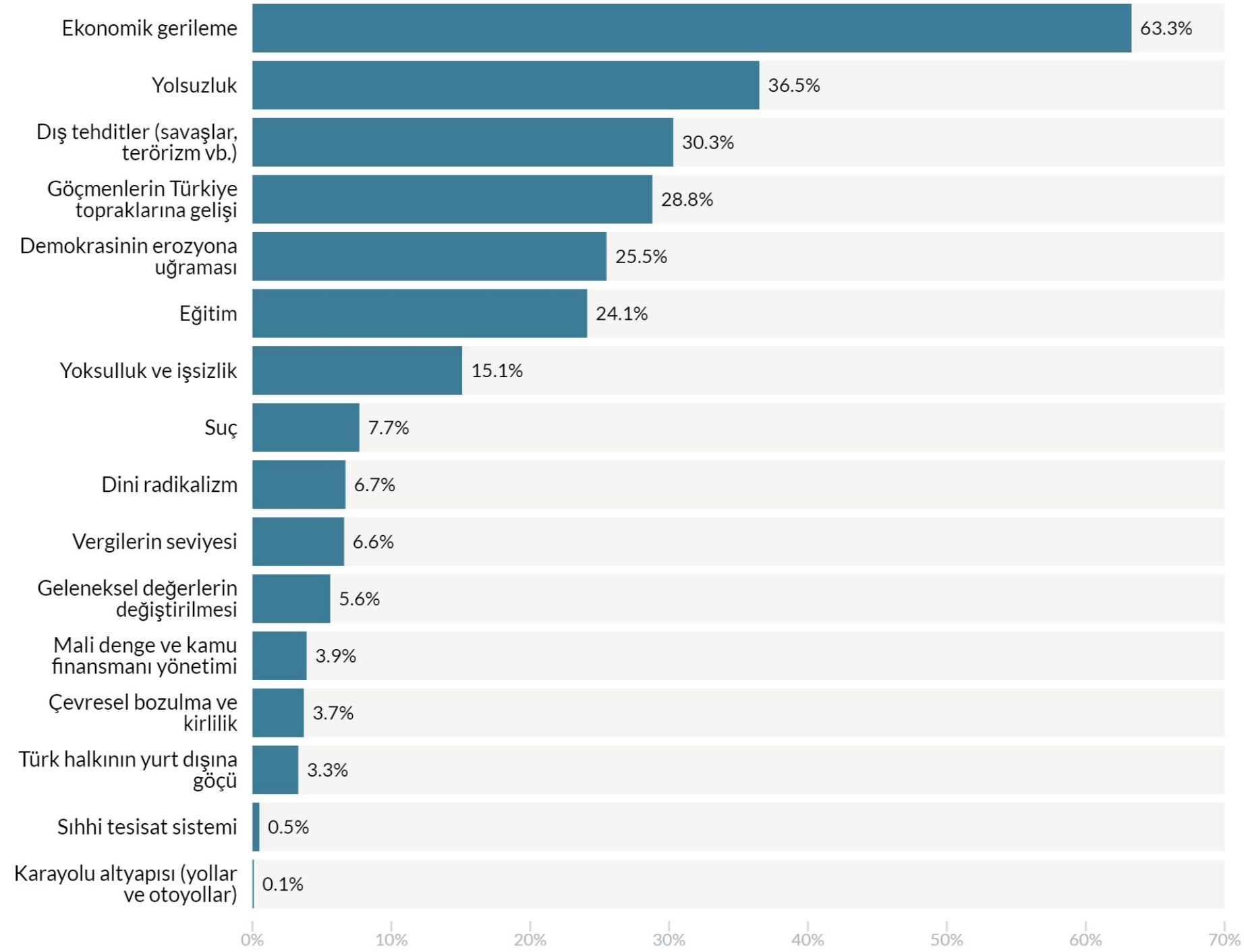
	Etnik köken			2023 başkanlık seçimlerinde mevcut oy verme niyeti					2017 referandumunda oylama seçeneği				
	Türk	Kürt	Diğer	Recep Tayyip Erdoğan	Muharrem İnce	Kemal Kılıçdaroğlu	Sinan Oğan	Geçersiz / boş oy	Bilmiyorum	Oy kullanmayacağım	Lehte oy kullandım	Aleyhte oy kullandım	Oy kullanmadım
<b>Ülkenin durumu</b>													
Daha iyi olacak	58.8	65.8	64.1	85.5	15.4	45.2	25.3	36.1	4.3	63.8	78.6	45.3	56
Aynı kalacak	19.6	17.3	12.4	11.3	27.5	21.2	30.1	38.1	91	9.1	14.1	18.4	35.5
Daha kötü olacak	21.6	16.9	23.5	3.2	57.1	33.5	44.6	25.9	4.7	27.1	7.3	36.3	8.5
<b>İşgücü piyasasının durumu</b>													
Daha iyi olacak	58.6	70	54.7	87.7	12.1	43.3	25.2	0	3.9	48.2	81.8	42.7	52.8
Aynı kalacak	18.8	12.2	17.7	9.9	30.2	19.8	31	36.6	90.8	38.3	11.8	18.6	34
Daha kötü olacak	22.7	17.8	27.6	2.4	57.7	37	43.8	63.4	5.4	13.5	6.4	38.6	13.2
<b>Ailenizin durumu</b>													
Daha iyi olacak	57.9	63.3	46.9	81.8	32.4	43.7	29.8	3.2	3.5	32.1	74.1	43.1	60.1
Aynı kalacak	23.6	15.2	27.3	16	36.5	24.6	24.4	26.3	90	53.1	19	23.5	29
Daha kötü olacak	18.5	21.5	25.8	2.2	31	31.7	45.8	70.5	6.5	14.8	6.9	33.4	10.9

	2018 cumhurbaşkanlığı seçimlerinde oy kullanma							2018 parlamento seçimlerinde oy kullanma						
	Recep Tayyip Erdoğan	Muharrem İnce	Selahattin Demirtaş	Meral Akşener	Temel Karamollaoğlu	Doğu Perinçek	Oy kullanmadım	AK Parti	CHP	HDP	MHP	İYİ Parti	Diğer parti	Oy kullanmadım
<b>Ülkenin durumu</b>														
Daha iyi olacak	81.4	37.4	59.1	57.8	31.7	44.3	43.5	84.9	38.4	60.8	58.2	42.9	61.6	39.5
Aynı kalacak	14.6	19	12.6	21.2	4.8	0	38.3	11.1	21.3	18.3	24.4	16.4	12.5	38.7
Daha kötü olacak	4.1	43.6	28.3	21	63.5	55.7	18.2	4	40.2	20.8	17.4	40.8	25.9	21.8
<b>İşgücü piyasasının durumu</b>														
Daha iyi olacak	81.5	37.1	55.2	54.2	65.5	18.7	45	87.7	38.9	57.7	54.9	40.9	39.7	38.6
Aynı kalacak	10.9	19.7	9.9	24.9	16.5	14.2	37.1	8.6	20.6	15.4	22.5	20	13.7	39.6
Daha kötü olacak	7.6	43.2	34.9	20.9	18	67.1	17.9	3.7	40.6	27	22.6	39.1	46.5	21.8
<b>Ailenizin durumu</b>														
Daha iyi olacak	75.1	36.3	61.8	61.7	77.2	4.3	42.4	79.8	39.9	53.4	57	46.7	45.2	38.5
Aynı kalacak	16.9	25.9	11.5	21	11.5	5.9	44.5	15.2	27	22.5	22.7	17.9	14.1	46
Daha kötü olacak	7.9	37.8	26.7	17.3	11.4	89.8	13	4.9	33.1	24.1	20.3	35.3	40.7	15.6

# Sosyal konular ve seçmen pozisyonları



## Şu anda Türkiye'nin karşı karşıya olduğu en önemli sorunlar nelerdir? (en fazla 3 seçenek seciniz)



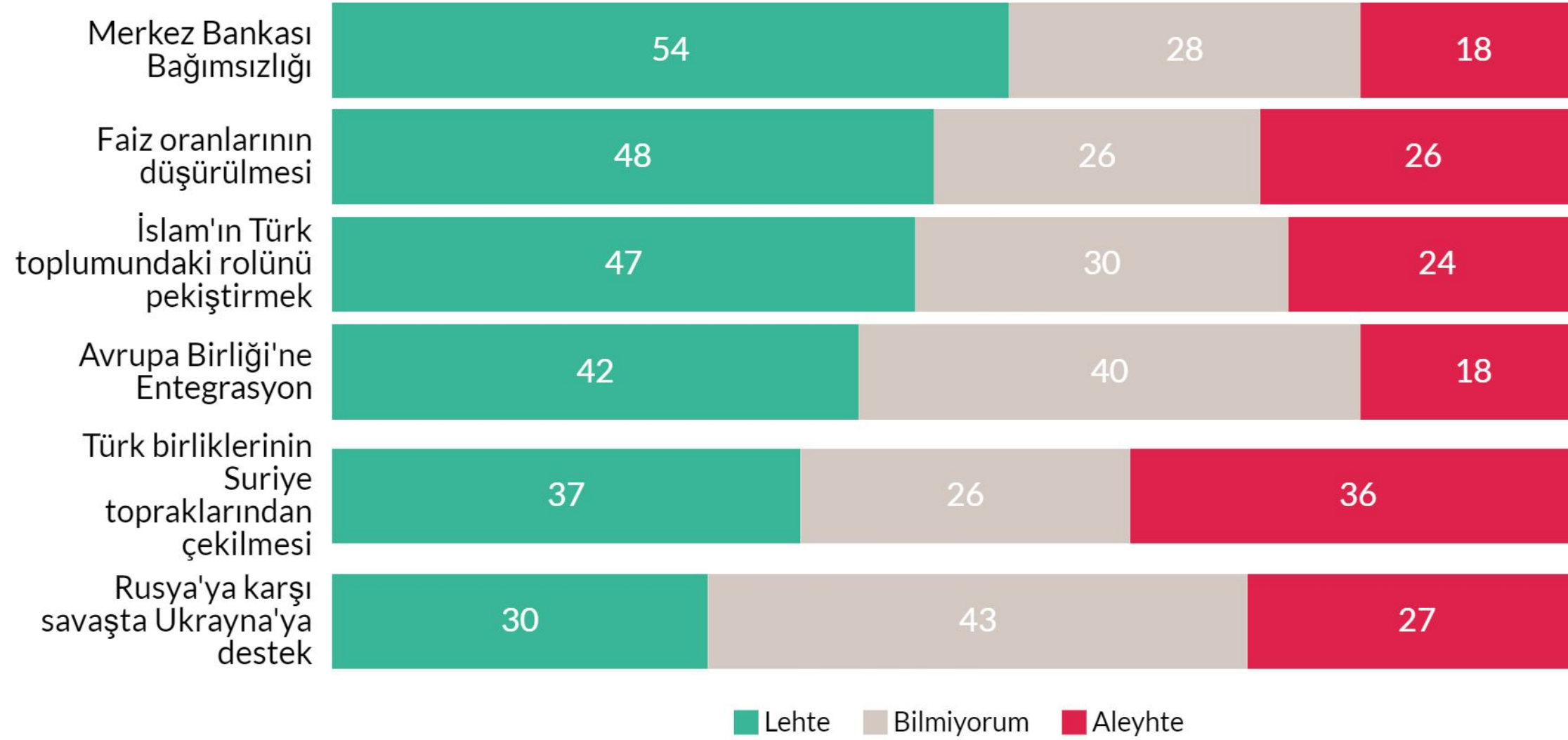
	Cinsiyet		Eğitim seviyesi		
	Erkek	Kadın	İlköğretim	Ortaöğretim	Yükseköğretim
Ekonomik gerileme	63.8	62.6	54.9	64.2	68.8
Yolsuzluk	42.6	30.4	29.5	36	41.6
Dış tehditler (savaşlar, terörizm vb.)	31.2	29.7	39.4	30.1	24.1
Göçmenlerin Türkiye topraklarına gelişi	23	33.8	30.8	29.5	25.8
Demokrasinin erozyona uğraması	28.9	22.4	18.9	24.8	32.1
Eğitim	18.3	29.8	17.6	27.4	25.2
Yoksulluk ve işsizlik	13	17	9.2	12.4	22.1
Suç	8.2	6.8	9.9	8	5.5
Dini radikalizm	7	6.1	2.9	6	10.1
Vergilerin seviyesi	7.5	5.6	6.1	7.9	5.5
Geleneksel değerlerin değiştirilmesi	6.8	4.2	5.4	5.9	5.7
Mali denge ve kamu finansmanı yönetimi	4.8	3.1	3	4	4.4
Çevresel bozulma ve kirlilik	3	4.2	4.4	4.4	2.3
Türk halkının yurt dışına göçü	2.6	4	6.2	1.4	3.1
Sihhi tesisat sistemi	1.1	0	0.5	1.1	0
Karayolu altyapısı (yollar ve otoyollar)	0	0.2	0.1	0	0.2

	Yaş					Etnik köken		
	18 - 24	25 - 34	35 - 44	45 - 59	60 - 100	Türk	Kürt	Diğer
Ekonomik gerileme	62.5	78.4	66.1	48	59.2	59.6	76.4	68.6
Yolsuzluk	33.4	34.1	39.1	29.7	56.9	34.4	41.4	47
Dış tehditler (savaşlar, terörizm vb.)	21.2	27.7	33.2	40.7	24.2	31	29.1	25.5
Göçmenlerin Türkiye topraklarına gelişi	38.7	31.6	22.4	30	13.3	31.1	23.2	17.8
Demokrasinin erozyona uğraması	13	29.2	24	23.3	50.2	23.3	28.3	44.6
Eğitim	26.4	20.8	25.1	26.6	19.9	25.7	17.2	25.5
Yoksulluk ve işsizlik	13.6	17.7	8.3	18.1	18	16.6	8.1	21
Suç	11.1	4.6	9.7	6.9	5.1	6	13.3	9.7
Dini radikalizm	8.5	7.2	4.2	6.6	6.7	7.6	5.2	0.5
Vergilerin seviyesi	11.7	5.3	2.4	7.3	7.4	5.6	11.2	3.9
Geleneksel değerlerin değiştirilmesi	5.6	4	6.1	6.2	7.4	5.9	3.8	6.3
Mali denge ve kamu finansmanı yönetimi	1.7	3.3	4.6	6	2.5	4.5	0.7	8
Çevresel bozulma ve kirlilik	2.5	2.7	6.4	4.2	3.6	3.8	2.2	6.7
Türk halkının yurt dışına göçü	7.1	2.8	2.3	2.9	0.5	3	1.7	11.4
Sihhi tesisat sistemi	2	0.5	0	0	0	0.4	1	0.2
Karayolu altyapısı (yollar ve otoyollar)	0	0	0.1	0.3	0	0.1	0	0

	2023 başkanlık seçimlerinde mevcut oy verme niyeti						2017 referandumunda oylama seçeneği			
	Recep Tayyip Erdoğan	Muharrem İnce	Kemal Kılıçdaroğlu	Sinan Oğan	Geçersiz / boş oy	Bilmiyorum	Oy kullanmayacağım	Lehte oy kullandım	Aleyhte oy kullandım	Oy kullanmadım
Ekonomik gerileme	46.9	65.5	79.5	75.2	15.4	22.1	69	50.1	75.1	66.8
Yolsuzluk	13.6	65.8	58.7	40	15.4	0.4	24.2	17.1	55.9	35.7
Dış tehditler (savaşlar, terörizm vb.)	54.5	0.8	8.4	27.9	22.6	3.2	19.3	51.7	11.1	25.8
Göçmenlerin Türkiye topraklarına gelişi	34.3	14	21.2	40.2	30.5	40.1	56	34.1	21.3	37.1
Demokrasinin erozyona uğraması	6.3	7.8	46.2	19.9	0	0.6	30.4	11.3	41.3	18.8
Eğitim	23.7	27.1	21.2	35.6	8.9	63	43.8	22.4	23.3	33.4
Yoksulluk ve işsizlik	10.5	46.7	19.1	14.7	4.4	5.3	10.3	11.1	20.2	7.8
Suç	7.8	23.3	7.6	6.9	0	0	0	7.2	7.7	8.3
Dini radikalizm	2.8	12.9	10.4	7	0	0.1	0.8	3.8	9.3	6.4
Vergilerin seviyesi	8.2	0.1	5.5	4.2	5.6	0.4	6	8	5.2	4.2
Geleneksel değerlerin değiştirilmesi	10.9	0.9	0.3	7.7	0	0	0	9.4	2.3	3.2
Mali denge ve kamu finansmanı yönetimi	4.9	0.4	3.2	5.1	3.2	1.7	0.5	4.6	3.8	2.2
Çevresel bozulma ve kirlilik	5.3	0	2.6	2.4	0	0.7	0	5	2.7	2.2
Türk halkının yurt dışına göçü	4.7	3.2	2	4.6	0	0.5	0	4.2	0.7	11
Sihhi tesisat sistemi	0.3	0	0.4	0	58.6	0	0	0.3	0.7	0.1
Karayolu altyapısı (yollar ve otoyollar)	0	0	0.2	0	0	0	0	0	0.1	0.2

	2018 cumhurbaşkanlığı seçimlerinde oy kullanma							2018 parlamento seçimlerinde oy kullanma						
	Recep Tayyip Erdoğan	Muharrem İnce	Selahattin Demirtaş	Meral Akşener	Temel Karamollaoğlu	Doğu Perinçek	Oy kullanmadım	AK Parti	CHP	HDP	MHP	İYİ Parti	Diğer parti	Oy kullanmadım
Ekonomik gerileme	49.3	76.5	86.6	81.8	43.3	46	68.6	51.5	78	80.5	45.6	76	55.7	65.4
Yolsuzluk	18.6	58.5	58.3	57.9	27.9	10	30.5	13	60.8	54.7	35	55.4	50.1	28
Dış tehditler (savaşlar, terörizm vb.)	51.5	7.8	11	6.8	5	14.2	29.5	54.3	7.5	8.3	33.1	9.3	37.8	26.7
Göçmenlerin Türkiye topraklarına gelişi	33.7	19.8	15.7	27.1	17.5	0	40.9	33	18.8	16.1	40.3	27.4	9.4	38
Demokrasinin erozyona uğraması	10.5	45	34	43.5	25.3	24.2	25.3	9.5	50.7	38.9	13.4	36.5	11.9	26.5
Eğitim	24.2	23.4	21.1	25.5	0.2	28.6	27.2	22.5	23.4	17.1	21	28.2	48.9	31.7
Yoksulluk ve işsizlik	9	25.6	12.4	25.4	49.4	0	6.1	9.9	23.2	16.1	17.9	24	10.8	4.6
Suç	7.8	4.8	20.4	5.6	2	0	6.9	8.7	6.2	17.5	2.8	3.6	2.4	6.7
Dini radikalizm	4.2	9.6	7.1	9.1	0	0	7.9	3.5	9.6	7	4	10.4	0	11.4
Vergilerin seviyesi	8.3	4.7	6.5	8.9	0	0.2	2	8.2	4.8	9.6	3.5	6.6	11	1.9
Geleneksel değerlerin değiştirilmesi	9.5	2.3	0.7	0.3	0	0	4.1	6.4	0.7	3.6	20.3	2.9	0	4.7
Mali denge ve kamu finansmanı yönetimi	4	4.8	0.8	4.3	4.9	0	3.4	4.5	3.2	3.3	1.7	4.8	3.2	3.3
Çevresel bozulma ve kirlilik	5.5	2.5	3.5	0.1	0	0	3.3	5.2	2.8	2.8	7.3	1	0	1.3
Türk halkının yurt dışına göçü	4.5	1.3	1.5	0.8	0	0	7.3	3.5	2.1	1.2	8.9	0.7	0	6.5
Sihhi tesisat sistemi	0.3	0.6	0	0	0	39.8	0.1	0.4	0	0	0	1.2	9.7	0.1
Karayolu altyapısı (yollar ve otoyollar)	0	0.1	0	0.5	0	0	0	0	0.4	0	0	0	0	0

## Aşağıdaki girişimlere ilişkin görüşünüz nedir?



	Cinsiyet		Eğitim seviyesi			Yaş					Etnik köken		
	Erkek	Kadın	İlköğretim	Ortaöğretim	Yükseköğretim	18 - 24	25 - 34	35 - 44	45 - 59	60 - 100	Türk	Kürt	Diğer
<b>Merkez Bankası Bağımsızlığı</b>													
Lehte	56.8	50.7	44	53	61.9	39.6	54.4	56	55.6	71.1	55.4	45.3	60.4
Bilmiyorum	22.2	34.1	39.7	27.1	20.3	33.4	30.1	26.7	28.3	17	26.5	39.2	18.3
Aleyhte	21	15.3	16.3	19.9	17.8	27.1	15.5	17.3	16.1	11.9	18.1	15.5	21.3
<b>Faiz oranlarının düşürülmesi</b>													
Lehte	44	50.9	47.2	49.1	45.6	47.8	47.1	47.3	54.2	33.2	48.9	46.6	39.6
Bilmiyorum	25.8	26.5	33.9	27.3	18.7	26.9	25.7	26.6	25	26.3	25.3	33.6	15.5
Aleyhte	30.2	22.6	18.9	23.6	35.8	25.3	27.3	26.1	20.8	40.5	25.9	19.8	44.9
<b>İslam'ın Türk toplumundaki rolünü pekiştirmek</b>													
Lehte	47	45.8	47.2	49.7	41.8	37.6	46.2	55.7	49.1	37.8	46.9	43.1	44.6
Bilmiyorum	30.1	30.4	40.8	26.8	25.3	31.7	24.8	26	37.7	30.1	30	35.1	19.8
Aleyhte	22.9	23.8	12	23.6	32.9	30.7	29	18.3	13.2	32.1	23.1	21.7	35.6
<b>Avrupa Birliği'ne Entegrasyon</b>													
Lehte	46.4	37.7	28.4	42.9	52.3	42.3	48.4	33.4	37.1	62.1	40.3	44.4	57
Bilmiyorum	35	45	54.5	42.3	26.9	39.4	37.1	42.6	45	28.6	40.5	43	29.5
Aleyhte	18.5	17.3	17.2	14.8	20.8	18.2	14.5	24	17.9	9.3	19.2	12.6	13.5
<b>Türk birliklerinin Suriye topraklarından çekilmesi</b>													
Lehte	34	40.2	28.9	39.7	41.6	31.6	36.9	40.1	35.2	47.2	35.5	41.8	50.5
Bilmiyorum	23.5	28.8	39.4	22.9	19	25	24.8	25	30.6	25.2	26.5	27.6	19.4
Aleyhte	42.5	31	31.6	37.4	39.4	43.4	38.3	34.9	34.2	27.6	38	30.6	30.1
<b>Rusya'ya karşı savaşta Ukrayna'ya destek</b>													
Lehte	30.2	29	31.6	30.4	28.4	19.9	33.9	33.7	31.9	27.9	30.5	30	27.4
Bilmiyorum	39.9	45.5	45.2	42	42	44.4	38.1	43.4	44	46.7	43.3	42.3	40
Aleyhte	29.8	25.5	23.2	27.6	29.6	35.8	27.9	22.9	24.1	25.4	26.2	27.7	32.6

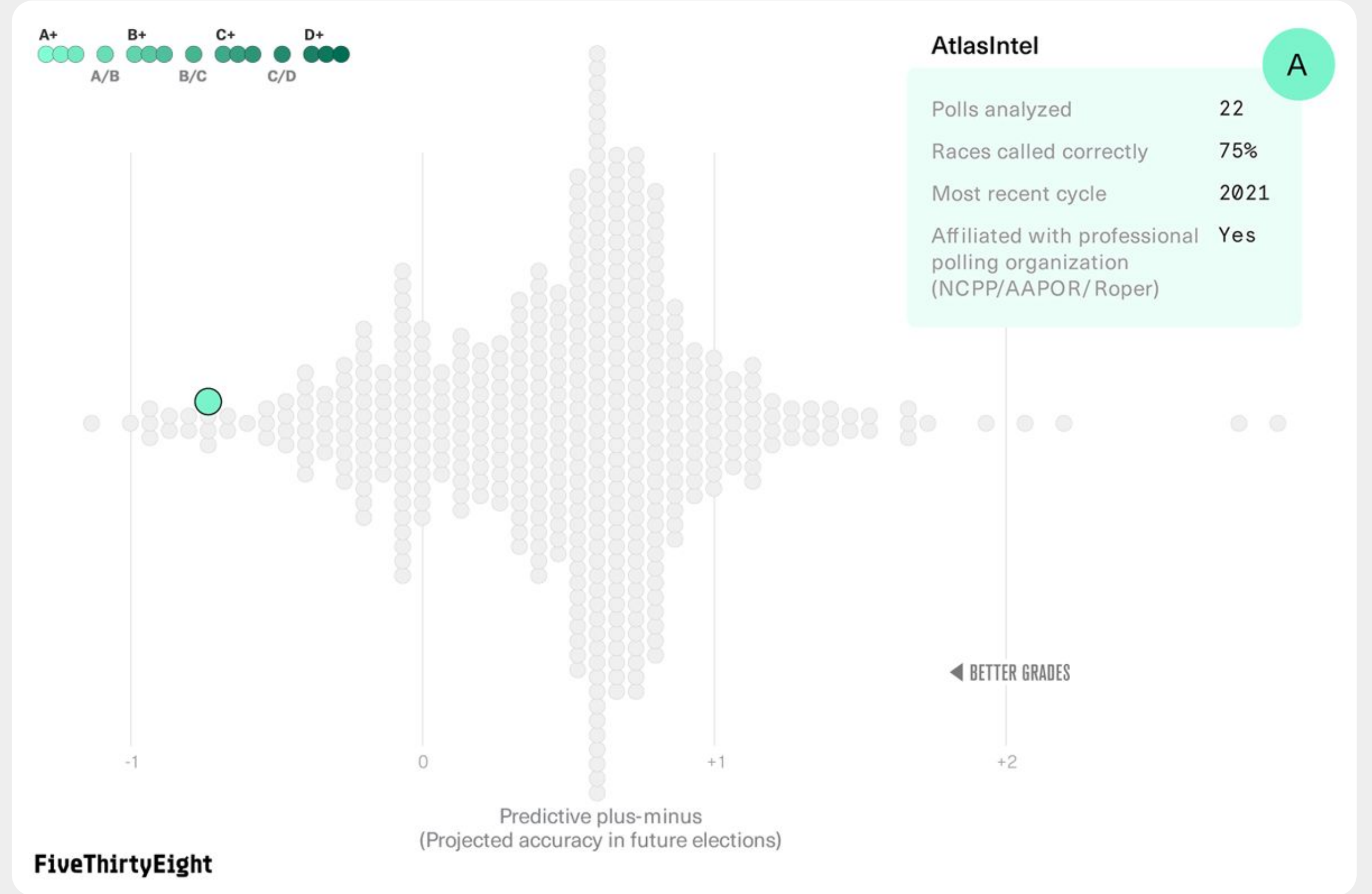
	2023 başkanlık seçimlerinde mevcut oy verme niyeti							2017 referandumunda oylama seçeneği		
	Recep Tayyip Erdoğan	Muharrem İnce	Kemal Kılıçdaroğlu	Sinan Oğan	Geçersiz / boş oy	Bilmiyorum	Oy kullanmayacağım	Lehte oy kullandım	Aleyhte oy kullandım	Oy kullanmadım
<b>Merkez Bankası Bağımsızlığı</b>										
Lehte	51.1	59.6	57	57.8	5.1	8.5	51.2	55.5	57.9	32.9
Bilmiyorum	30.9	36.1	25.3	19.9	58.8	89.9	36.6	29.6	20.2	53.2
Aleyhte	17.9	4.3	17.7	22.3	36.1	1.6	12.2	14.9	21.9	13.9
<b>Faiz oranlarının düşürülmesi</b>										
Lehte	59.3	53.3	36.9	45.6	5.1	7.7	56.2	63.5	36.6	29.9
Bilmiyorum	26.2	32.1	25.5	18	58.8	88.7	26.2	24.4	21	51.6
Aleyhte	14.4	14.6	37.5	36.4	36.1	3.5	17.6	12.1	42.4	18.5
<b>İslam'ın Türk toplumundaki rolünü pekiştirmek</b>										
Lehte	68.7	39	26.5	48	3.3	6.2	33.6	65.9	33	28.1
Bilmiyorum	25.5	50.9	31.8	28.6	58.8	87.9	55.8	27	28.2	49.3
Aleyhte	5.7	10.2	41.7	23.4	37.9	6	10.5	7.1	38.9	22.6
<b>Avrupa Birliği'ne Entegrasyon</b>										
Lehte	32.7	67.3	54.5	25.4	12.1	4.4	50.6	37.5	50.4	28.2
Bilmiyorum	45.4	22.7	34.3	39.5	74.7	94	36.3	42.1	33.9	57.1
Aleyhte	21.9	10	11.2	35.2	13.2	1.6	13	20.4	15.7	14.7
<b>Türk birliklerinin Suriye topraklarından çekilmesi</b>										
Lehte	28.2	32	49.5	25.1	0.1	0.9	51	32.8	46.1	20.8
Bilmiyorum	28.2	51.9	22.4	24.1	48.5	89.8	33.9	26.1	21.7	43.3
Aleyhte	43.6	16	28	50.9	51.4	9.3	15.1	41.1	32.2	35.9
<b>Rusya'ya karşı savaşta Ukrayna'ya destek</b>										
Lehte	33.4	38.3	28	24.1	10.3	0.8	14.9	35.5	26.9	18.9
Bilmiyorum	40.9	20.9	42.2	48.4	74.7	90.3	64.2	39.7	42.3	55.5
Aleyhte	25.7	40.8	29.8	27.5	15	8.9	21	24.9	30.7	25.6

	2018 cumhurbaşkanlığı seçimlerinde oy kullanma							2018 parlamento seçimlerinde oy kullanma						
	Recep Tayyip Erdoğan	Muharrem İnce	Selahattin Demirtaş	Meral Akşener	Temel Karamollaoğlu	Doğu Perinçek	Oy kullanmadım	AK Parti	CHP	HDP	MHP	İYİ Parti	Diğer parti	Oy kullanmadım
<b>Merkez Bankası Bağımsızlığı</b>														
Lehte	52.5	62	45.2	55.5	22	38.7	46.9	54.2	61.2	47.1	40	60.3	62.1	44.5
Bilmiyorum	30.4	17.3	40.6	24.6	27.3	0	41	30.3	21.5	37.4	29.3	16.5	16.5	42.6
Aleyhte	17.1	20.7	14.2	19.9	50.7	61.3	12.1	15.5	17.2	15.5	30.6	23.1	21.4	12.9
<b>Faiz oranlarının düşürülmesi</b>														
Lehte	58.9	33.2	42.3	49	13.7	21.6	47.3	62.7	35.1	35.6	40	39	40.6	47.7
Bilmiyorum	25.3	22.4	42.3	9.6	18.6	0	37.7	24.8	23.9	39.9	24.2	14.1	33.1	35.6
Aleyhte	15.7	44.4	15.4	41.4	67.7	78.4	15.1	12.4	40.9	24.5	35.8	47	26.3	16.8
<b>İslam'ın Türk toplumundaki rolünü pekiştirmek</b>														
Lehte	63.6	24.8	41.9	56	17.9	0	30.7	66.2	14.6	39.4	56.6	50.1	46.2	25.3
Bilmiyorum	28.2	30.7	28.5	26.4	17.7	21.5	42.5	27.2	36.2	27.9	26	26.4	24.3	46.5
Aleyhte	8.1	44.6	29.6	17.6	64.4	78.4	26.7	6.5	49.2	32.7	17.4	23.6	29.4	28.2
<b>Avrupa Birliği'ne Entegrasyon</b>														
Lehte	35.6	53.2	57.4	56.9	10.1	38.5	26.1	37.5	51.3	57.4	27.5	54.7	38.9	25.8
Bilmiyorum	42.7	35.9	36.7	23	37.3	61.3	51.7	43	38	36.3	40.1	24.5	46.9	56.3
Aleyhte	21.7	10.9	5.8	20.1	52.6	0.2	22.2	19.6	10.7	6.3	32.4	20.8	14.2	17.9
<b>Türk birliklerinin Suriye topraklarından çekilmesi</b>														
Lehte	29.4	50.9	48.6	45.1	19.8	24.4	24.4	31.5	51.7	54.9	14.2	47.4	32.6	24.7
Bilmiyorum	30	19.1	24.8	11.1	27.5	14.2	38.9	30.9	25.2	19.9	20.5	8.9	17.8	44.5
Aleyhte	40.6	29.9	26.5	43.9	52.7	61.4	36.6	37.6	23.1	25.2	65.3	43.7	49.6	30.9
<b>Rusya'ya karşı savaşta Ukrayna'ya destek</b>														
Lehte	34.1	26.9	34.4	32.3	0.7	14.2	17.5	35.8	24.4	30.2	19.7	35.9	37.4	17.8
Bilmiyorum	41.9	48.1	39.2	13.9	47	79.8	55.5	41.5	43.1	43	43.3	33	55.9	55.5
Aleyhte	24	25	26.4	53.8	52.4	5.9	27	22.6	32.5	26.8	37	31.2	6.7	26.6

# AtlasIntel Hakkında



AtlasIntel, FiveThirtyEight'te "A" derecesine sahip tek dijital kamuoyu yoklama şirketidir.



## 2020 ABD başkanlık seçim döngüsünde AtlasIntel, hem ulusal düzeyde hem de Seçmen Kurulu'ndaki seçmen sayısını belirleyen kilit eyaletlerde en doğru anket şirketi oldu.



Nate Silver  
@NateSilver538

Replying to @NateSilver538

Finally, here's how the most prolific pollsters fared in the general election.

The best-performing pollster was AtlasIntel!

Second was Trafalgar!

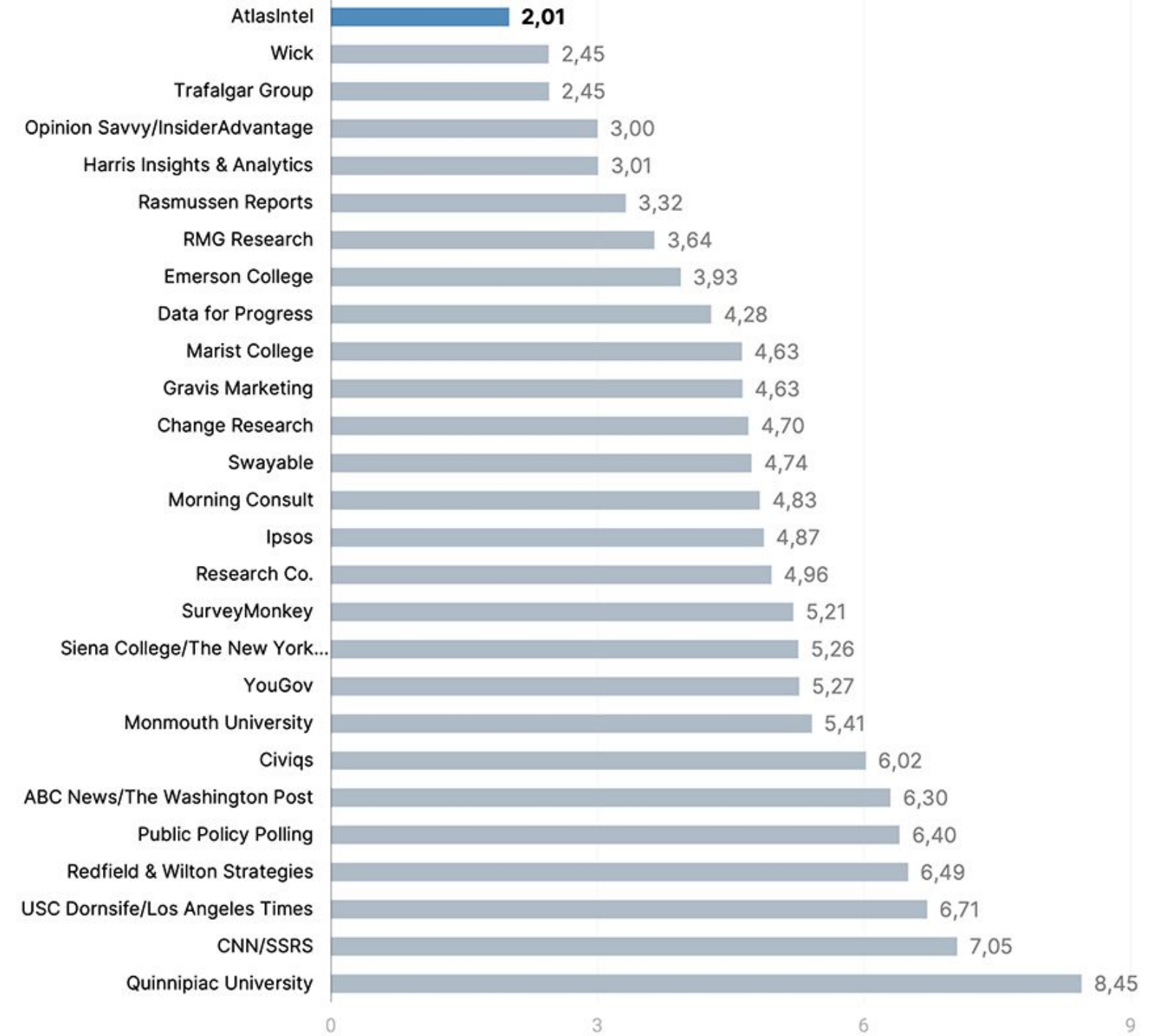
Yeah, they incorrectly had Trump winning a few states, but they were close on the margins, and that's the better metric.

### AtlasIntel was 2020's most accurate pollster

Average error of polls in final 21 days before the 2020 general election, for pollsters that conducted at least 10 polls

POLLSTER	NO. POLLS	RACES CALLED CORRECTLY	STATISTICAL BIAS	AVG. ERROR
Swayable	68	93%	+5.1	+5.8
SurveyMonkey	58	97	+3.8	+4.7
Morning Consult	54	80	+4.6	+4.8
Change Research	44	69	+5.7	+6.1
Data for Progress	42	75	+5.0	+5.0
YouGov	37	82	+5.3	+5.3
Emerson College	36	58	+3.0	+4.1
Ipsos	32	73	+4.6	+4.6
Public Policy Polling	31	63	+7.2	+7.2
Trafalgar Group	28	50	-2.1	+2.6
Siena College/NYT Upshot	25	76	+5.5	+5.5
RMG Research	25	80	+6.0	+6.0
Civiqs	22	73	+5.3	+5.6
Gravis Marketing	21	90	+4.8	+4.8
SurveyUSA	17	79	+2.4	+4.6
Rasmussen Reports/POR	17	68	+1.0	+2.8
Opinion Savvy/InsiderAdvantage	15	47	+0.8	+3.5
Research Co.	14	96	+5.2	+5.2
<b>AtlasIntel</b>	<b>14</b>	<b>71</b>	<b>+1.0</b>	<b>+2.2</b>
Harris Insights & Analytics	13	81	+3.2	+3.3
SSRS	12	75	+7.1	+7.1

### Average error of pollsters in the 2020 US Presidential Election



**Demokrat Parti'nin 2020 ABD başkan adayını belirlemek için yaptığı iç seçimin bir parçası olarak AtlasIntel, Kaliforniya, Florida ve New Hampshire'da en doğru anketi gerçekleştirdi. Ayrıca, Atlas'ın anketlerinin genel ortalama hatası diğer anket şirketlerine kıyasla en düşüktü.**

pollster	mean error
IRKM Research and Communications Inc.	0.06354
University of Massachusetts Lowell	0.06194
Monmouth University	0.05217
YouGov	0.05006
Marist College	0.04994
University of New Hampshire	0.04254
American Research Group	0.04207
Change Research	0.04170
Park Street Strategies	0.03640
Emerson College	0.03567
Suffolk University	0.03454
Civiqs	0.03360
David Binder Research	0.03040
Data for Progress	0.02943
Elucd	0.02710
AtlasIntel	0.02594

**Performance up to February 12 2020**

Source: G. Elliott Morris, The Economist

QUALIFYING POLLSTERS			
Rank	Pollster	RMSE	# of Polls
1	ATLASINTEL	4.74	7
2	DATA FOR PROGRESS	5.92	23
3	EMERSON COLLEGE	5.50	7
4	MONMOUTH UNIVERSITY	6.27	6
5	CHANGE RESEARCH	6.92	6
6	YUOGOV	6.98	7
7	SWAYABLE	8.04	19
8	UNIVERSITY OF MASSACHUSETTS LOWELL	11.06	7
7	SWAYABLE	8.04	19
8	UNIVERSITY OF MASSACHUSETTS LOWELL	11.06	7

**Performance up to March 15 2020**

Source: Jack Kersting, JHK Forecasts

AtlasIntel, Brezilya'da 2022 başkanlık seçimlerinde ve 2020 yerel seçimlerinde en isabetli anketi yapan şirket oldu.

Atlas, 2022'de 11 eyaletin 9'unda en doğru anketi gerçekleştirmiştir. 2020'de Atlas anketlerinin yapıldığı her şehirde (São Paulo, Rio de Janeiro, Fortaleza, Recife ve Porto Alegre) seçim sonucuna en yakın sonuçlar elde edildi.

## Ranking of pollster accuracy

### 2022 BRAZIL PRESIDENTIAL ELECTION - 1ST ROUND

	2/10	1		2		3		4		5		6		7		8		9	
		1/10		1/10		30/09		29/09		1/10		30/09		1/10		29/09		29/09	
		AtlasIntel		MDA		Paraná Pesquisas		Ideia Big Data		Ipec		Veritá		Datafolha		Futura		Brasmarket	
Result	Result	Error	Result	Error	Result	Error	Result	Error	Result	Error	Result	Error	Result	Error	Result	Error	Result	Error	
Lula	48,4	50,3	1,9	48,3	0,1	47,2	1,2	48,9	0,4	51	2,6	41,6	6,8	50	1,6	43,6	4,8	34,7	13,7
Jair Bolsonaro	43,2	41,1	2,1	39,7	3,5	40,1	3,1	38,5	4,7	37	6,6	44,6	1,4	36	7,2	40,5	2,7	51,0	7,8
Simone Tebet	4,2	2,7	1,5	4,7	0,5	6,2	2,0	6,2	2,1	5	1,2	4,2	0,0	6	1,8	7,7	3,5	5,8	1,6
Ciro Gomes	3,0	4,0	1,0	4,9	1,9	5,3	2,3	5,2	2,2	5	2,4	4,1	1,1	5	2,0	6,0	3,0	7,0	4,0
Others	1,2	1,9	0,7	2,4	1,2	1,2	0,0	1,2	0,1	2	0,9	5,5	4,3	2	0,8	2,2	1,0	1,5	0,3
Mean error			1,4		1,5		1,7		1,9		2,7		2,7		2,7		3,0		5,5

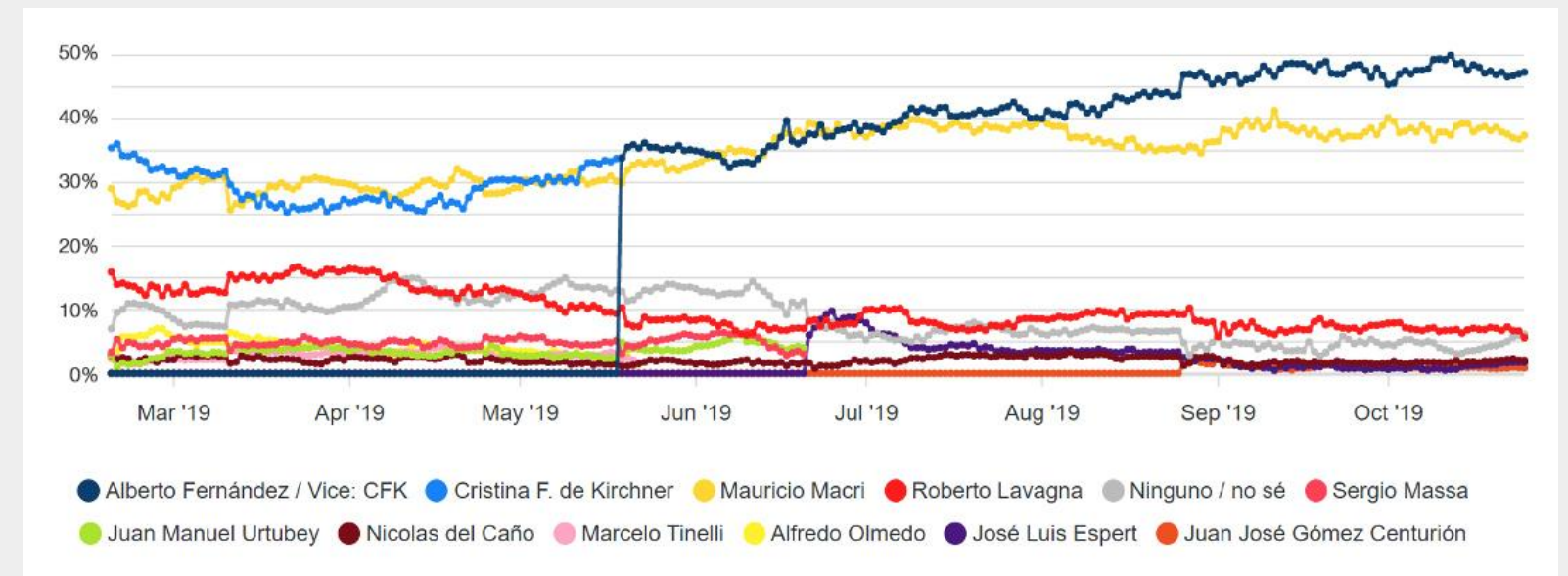
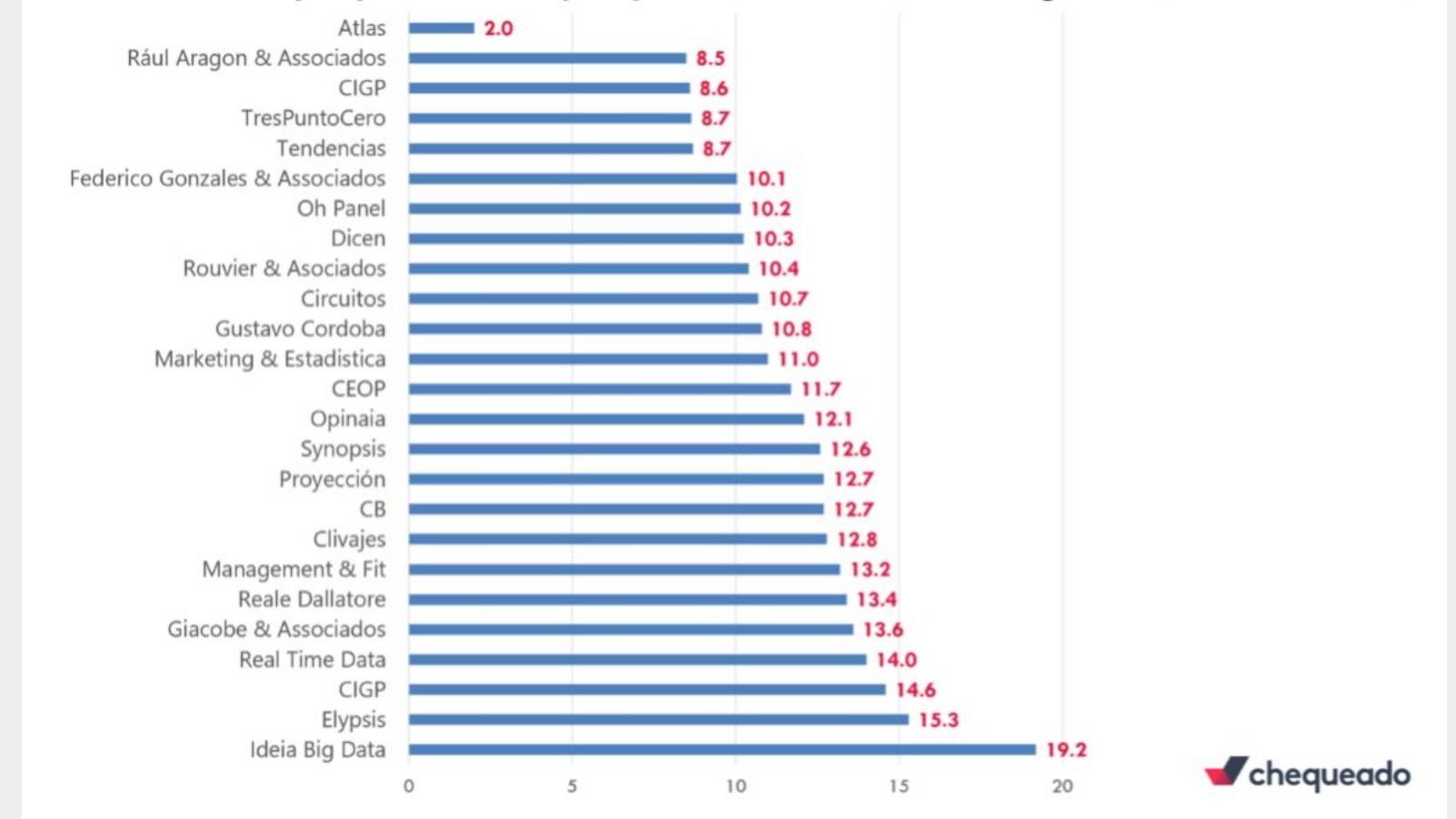
**AtlasIntel, Kolombiya'nın 2022 başkanlık döneminde en iyi performans gösteren anket şirketi oldu.**

	Resultado	1		2		3		4		5		6	
		AtlasIntel (Atlas Tracking PRO)		AtlasIntel (encuestas públicas)		Invamer		Guarumo		CNC		YanHaas	
		Resultado	Error	Resultado	Error	Resultado	Error	Resultado	Error	Resultado	Error	Resultado	Error
<b>Consultas</b>													
<b>Resultado de las coaliciones</b>													
Pacto Histórico	47.1	48.8	1.7	50.6	3.5	53.1	6.0	38.4	8.7	41.7	5.4	48.3	1.2
Equipo por Colombia	33.7	29.9	3.8	28.2	5.5	26.7	7.0	37.5	3.8	27.8	5.9	21.7	12.0
Centro Esperanza	19.1	21.3	2.2	21.2	2.1	20.3	1.2	24.1	5.0	30.6	11.5	30.0	10.9
<b>Pacto Histórico</b>													
Gustavo Petro	80.5	87.5	7.0	85.2	4.7	78.6	1.9	81.6	1.1	78.6	1.9	87.8	7.3
Francia Márquez	14.0	6.8	7.2	6.2	7.8	13.5	0.5	10.5	3.5	12.2	1.8	19.5	5.5
Camilo Romero	4.1	3.3	0.8	3.9	0.2	5.9	1.8	5.9	1.8	4.1	0.0	9.8	5.7
<b>Equipo por Colombia</b>													
Fico Gutiérrez	54.2	55.7	1.5	53.4	0.8	28.9	25.3	33.4	20.8	32.6	21.6	36.6	17.6
Álex Char	17.7	22.5	4.8	23.1	5.4	24.7	7.0	29.2	11.5	32.6	14.9	24.4	6.7
David Barguil	15.8	13.3	2.5	16.0	0.2	15.5	0.3	21.4	5.6	6.5	9.3	9.8	6.0
Aydeé Lizarazo	6.5	1.2	5.3	2.0	4.5	12.3	5.8	4.2	2.3	5.4	1.1	7.3	0.8
Enrique Peñalosa	5.8	7.3	1.5	5.6	0.2	18.7	12.9	11.8	6.0	22.8	17.0	22.0	16.2
<b>Centro Esperanza</b>													
Sergio Fajardo	33.5	48.2	14.7	49.6	16.1	37.8	4.3	37.5	4.0	41.5	8.0	47.4	13.9
Juan Manuel Galán	22.5	18.7	3.8	14.9	7.6	23.9	1.4	22.1	0.4	33.0	10.5	31.6	9.1
Carlos Amaya	20.9	11.6	9.3	10.9	10.0	14.9	6.0	10.4	10.5	8.5	12.4	5.3	15.6
Alejandro Gaviria	15.6	15.5	0.1	19.0	3.4	12.9	2.7	21.5	5.9	11.7	3.9	7.9	7.7
Jorge Enrique Robledo	7.4	6.0	1.4	5.5	1.9	10.5	3.1	8.5	1.1	5.3	2.1	7.9	0.5
<b>1a VUELTA</b>													
Gustavo Petro	40.3	38.2	2.1	41.2	0.9	40.5	0.2	38.8	1.5	39.7	0.6	42.6	2.3
Rodolfo Hernández	28.2	24.5	3.7	22.1	6.1	20.9	7.3	20.8	7.4	21.2	7.0	12.8	15.4
Fico Gutiérrez	23.9	25.2	1.3	27.5	3.6	27.1	3.2	31.6	7.7	23.1	0.8	22.3	1.6
Sergio Fajardo	4.2	8.3	4.1	9.1	4.9	5.1	0.9	4.4	0.2	4.4	0.2	7.4	3.2
<b>2a VUELTA</b>													
Gustavo Petro	50.4	48.6	1.8	47.5	2.9	47.2	3.2	46.5	3.9	50.5	0.1	48.4	2.0
Rodolfo Hernández	47.3	48.9	1.6	50.2	2.9	48.2	0.9	48.2	0.9	46.1	1.2	37.6	9.7
Votos en blanco	2.2	2.5	0.2	2.4	0.1	4.7	2.4	5.3	3.0	3.4	1.1	14.0	11.7
<b>Error medio</b>			3.6		4.1		4.6		5.1		6.0		7.9

AtlasIntel, Arjantin'deki son iki seçim döngüsünde (başkanlık 2019 ve yasama 2021) en isabetli anket şirketi olmuştur.



### Anketör ortalama hatası



Atlas Tracking Pro  
Zaman serisi

## AtlasIntel, Şili'deki 2022 anayasa halk oylamasının sonucuna yaklaşan tek anketi gerçekleştirdi.

### Ranking of pollster accuracy

#### CHILE 2022 - Constitutional plebiscite

##### Last public poll released prior to the start of the publication blackout period (likely voters)

	9/4	1		2		3		4		5		6		7		8		9	
		8/19		8/19		8/19		8/1		8/19		8/19		8/7		8/19		8/2	
		AtlasIntel		Black & White		UDD		Criteria		Cadem		Activa Pulso Ciudadano		Data Influye		Signos / SmartAnalytics		MORI / FIEL	
Result		Result	Error	Result	Error	Result	Error	Result	Error	Result	Error	Result	Error	Result	Error	Result	Error	Result	Error
Approve	38,14	41,6	3,5	42,0	3,9	44,3	6,2	44,4	6,3	45,0	6,9	46,5	8,4	47,3	9,2	48,1	10,0	48,4	10,3
Reject	61,86	58,4	3,5	58,0	3,9	55,7	6,2	55,6	6,3	55,0	6,9	53,5	8,4	52,7	9,2	51,9	10,0	51,6	10,3
Average error			3,5		3,9		6,2		6,3		6,9		8,4		9,2		10,0		10,3

##### Last public poll released after the start of the publication blackout period (likely voters)

	9/4	1		2		3		4	
		9/3		9/3		8/29		9/2	
		AtlasIntel		Black & White		Activa Pulso Ciudadano		Cadem	
Result		Result	Error	Result	Error	Result	Error	Result	Error
Approve	38,14	41,9	3,8	45,0	6,9	45,1	7,0	47,0	8,9
Reject	61,86	58,1	3,8	55,0	6,9	54,9	7,0	53,0	8,9
Average error			3,8		6,9		7,0		8,9



[www.atlasintel.org](http://www.atlasintel.org)

[info@atlasintel.org](mailto:info@atlasintel.org)