



Encuesta Atlas - PASO Ciudad de Buenos Aires - Argentina 2023

Panorama electoral presidencial y para la Jefatura de Gobierno de CABA | Aprobación presidencial y de gobierno en CABA | Imagen líderes políticos | Evaluación de la situación económica

31/07/2023 – 04/08/2023

Sumario

1. Metodología

2. Resultados

- 2.1 Panorama electoral presidencial en la Ciudad Autónoma de Buenos Aires
- 2.2 Intención de voto para la Jefatura de Gobierno de la Ciudad Autónoma de Buenos Aires
- 2.3 Aprobación presidencial y del gobierno en la Ciudad Autónoma de Buenos Aires
- 2.4 Imagen de líderes políticos en la Ciudad Autónoma de Buenos Aires
- 2.5 Evaluación de la situación económica en la Ciudad Autónoma de Buenos Aires

3. Sobre AtlasIntel

1. Metodología

Población objetivo

Electorado de la Ciudad de Buenos Aires

Muestra

1.320 encuestados

Metodología de recolección

Reclutamiento digital aleatorio (Atlas RDR)

Margen de error

±3 p.p.

Nivel de confianza para estimar el margen de error

95%

Período de recolección

31/07/2023 - 04/08/2023

Sexo

Mujer	52,0%
Hombre	48,0%

Nivel de ingresos

Menos de \$ 70,000	5,0%
De \$ 70,000 a \$ 100,000	5,4%
De \$ 100,000 a \$ 150,000	18,6%
De \$ 150,000 a \$ 250,000	28,7%
Más de \$ 250,000	42,3%

Religión

Católico	53,0%
Otra religión	11,2%
Protestante	4,3%
Agnóstico o ateo	31,5%

Edad

16- 24	17,6%
25 - 34	22,8%
35 - 44	22,0%
45 - 59	22,6%
60 - 100	14,9%

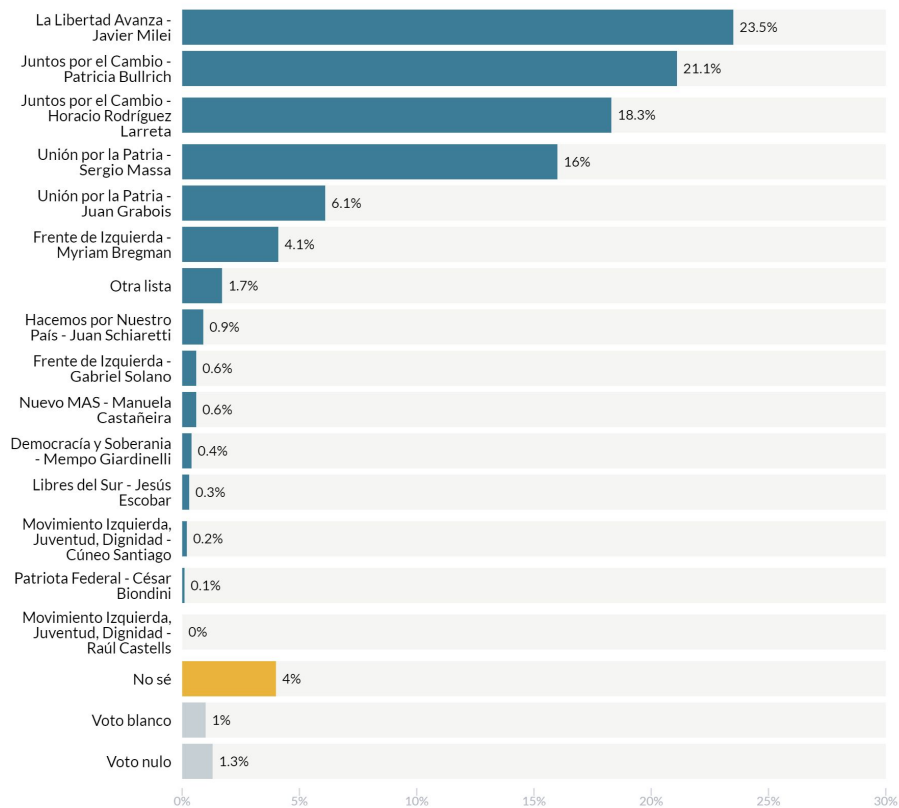
Nivel educacional

Educación primaria	4,2%
Educación secundaria	48,7%
Educación superior	47,1%

2. Resultados

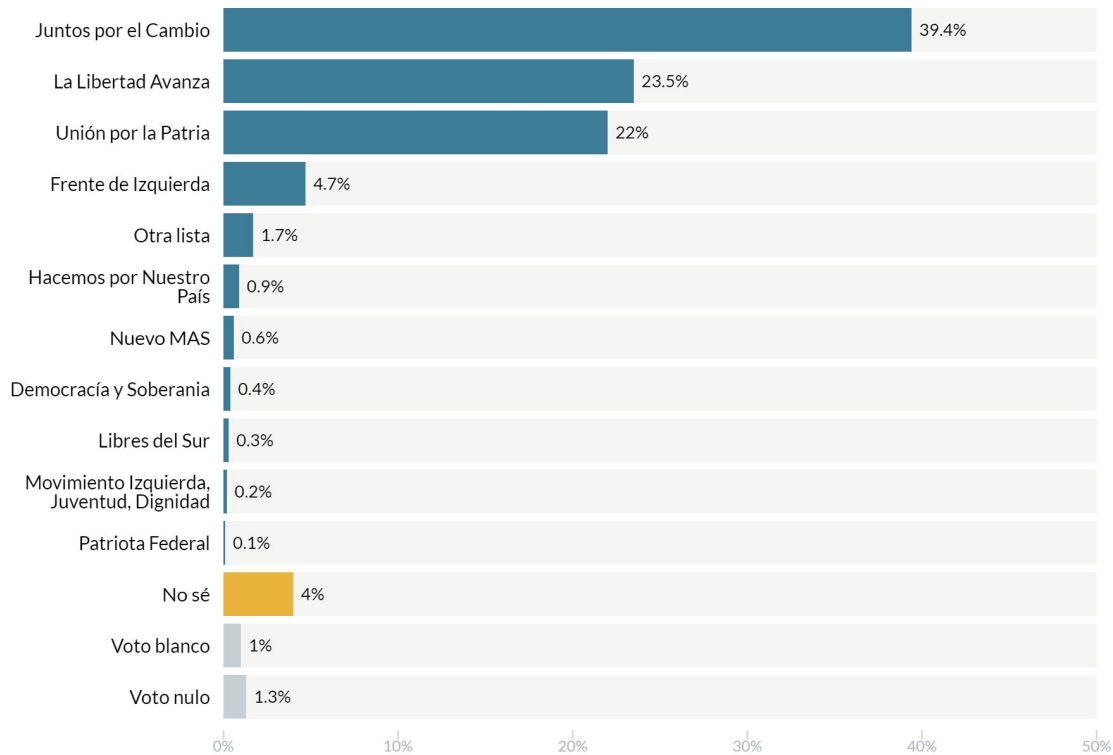
2.1 Panorama electoral presidencial en la Ciudad Autónoma de Buenos Aires

Si estos fueran los candidatos, ¿Por cuál de las siguientes listas votarás en las PASO de 2023 para presidente?



	Sexo		Edad					Nivel educacional		
	Hombre	Mujer	16 - 24	25 - 34	35 - 44	45 - 59	60 - 100	Educación primaria	Educación secundaria	Educación superior
La Libertad Avanza - Javier Milei	33.3	14.3	37.9	32.9	24.2	15.3	3.3	12.2	28.7	19
Juntos por el Cambio - Patricia Bullrich	18.5	23.5	6.9	11.9	17.5	29.6	44.3	11.4	19.9	23.1
Juntos por el Cambio - Horacio Rodríguez Larreta	15.9	20.6	8.6	18.5	18.8	20.1	26.1	26	15.1	21
Unión por la Patria - Sergio Massa	16	16	7.2	14	18.8	21.2	17.3	7.2	15.9	16.8
Unión por la Patria - Juan Grabois	4.4	7.6	7.3	9.1	4.7	3.8	5.5	9.9	5.5	6.3
Frente de Izquierda - Myriam Bregman	3.2	5	5.1	6.7	4.1	3.1	0.6	9.7	4.6	3.1
Otra lista	2.6	0.8	2.3	0.9	3.5	1.5	0	5.6	1.8	1.1
Hacemos por Nuestro País - Juan Schiaretti	0.9	0.9	0.8	0.2	2	1.1	0	0	0.5	1.3
Frente de Izquierda - Gabriel Solano	0.3	0.9	1	0.8	1	0	0	0	0.3	1
Nuevo MAS - Manuela Castañeira	0.4	0.8	1.3	0.8	0.6	0.2	0	0	0.9	0.3
Democracia y Soberanía - Mempo Giardinelli	0.4	0.3	0.9	0	0	0.7	0.3	0	0.6	0.1
Libres del Sur - Jesús Escobar	0	0.5	1.6	0	0	0	0	0	0.6	0
Movimiento Izquierda, Juventud, Dignidad - Cúneo Santiago	0.4	0	0.6	0.5	0	0	0	0	0.2	0.2
Patriota Federal - César Biondini	0.2	0	0	0.3	0	0	0.1	0	0.1	0
Movimiento Izquierda, Juventud, Dignidad - Raúl Castells	0	0.1	0.2	0	0	0	0	0	0	0.1
No sé	1.1	6.7	12.1	1.5	3.8	1.7	2	17.9	2.9	4
Voto blanco	0.9	1.1	3.9	0.5	0.4	0.3	0	0	1.4	0.7
Voto nulo	1.6	1	2.4	1.4	0.7	1.4	0.5	0	1	1.7

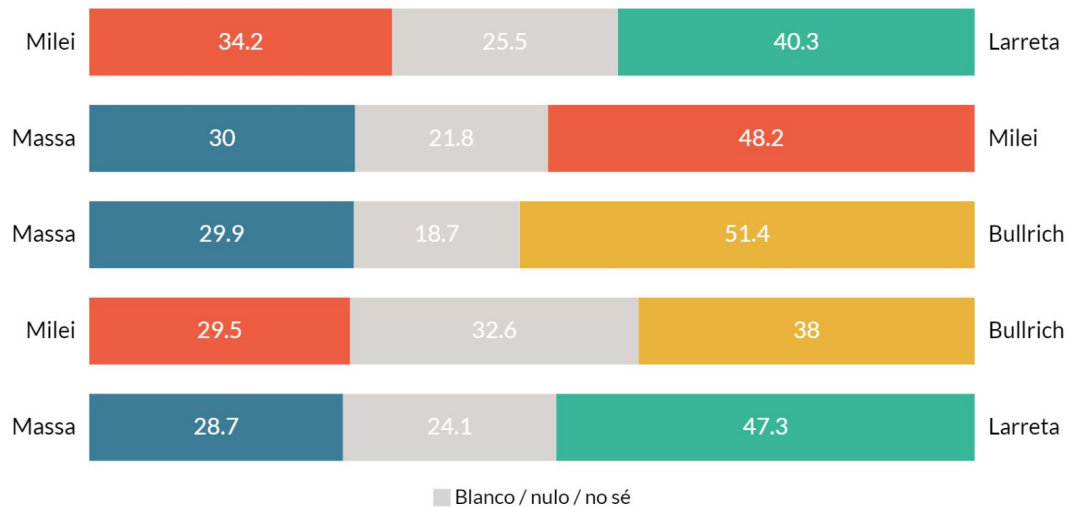
	Nivel de ingresos				Voto Presidente - 2019							
	Menos de \$70.000	\$70.000 - 100.000	\$100.000 - \$150.000	\$150.000 - \$250.000	Más de \$250.000	Alberto Fernández	Mauricio Macri	Roberto Lavagna	Nicolas Del Caño	J. J. Gómez Centurión	José Luis Espert	Blanco / nulo / no compareci
La Libertad Avanza - Javier Milei	25.1	22.9	25.3	22.4	23.2	9.7	23.9	37.1	7.3	63.5	86.3	38.9
Juntos por el Cambio - Patricia Bullrich	15.6	14.1	21.8	21.2	22.2	2.9	39.9	15	0.6	35.1	2.5	7.3
Juntos por el Cambio - Horacio Rodríguez Larreta	12.2	27.9	18.9	14.1	20.5	5.2	32.3	17.5	6.5	0	7.2	7.5
Unión por la Patria - Sergio Massa	19.7	12.7	10.7	17.8	17	50	1.3	6.6	8.8	0	0	4
Unión por la Patria - Juan Grabois	2.5	4.3	10.7	5.1	5.3	17.2	0.3	1.5	1.2	0	2.1	5.5
Frente de Izquierda - Myriam Bregman	6.7	2.4	6.4	4.5	2.8	3.1	0.2	0.6	52.8	0	0	5.8
Otra lista	0.7	5.3	0	3.2	1.1	2.1	0.3	13.6	0.9	0	0	3.6
Hacemos por Nuestro País - Juan Schiaretti	2	0	1.2	1	0.9	0.5	7.9	0	0	0	0	1.2
Frente de Izquierda - Gabriel Solano	1.1	0.8	0.7	0.8	0.4	0.2	0.1	0	11.7	0	0	0
Nuevo MAS - Manuela Castañeira	0	0	1.9	0.4	0.3	1	0	0	0	1.3	0	2
Democracia y Soberanía - Mempo Giardinelli	3	0	0.6	0.1	0.7	0	0	0	0	0	0	1
Libres del Sur - Jesús Escobar	0	1.7	0	0.7	0	0	0	0	0	0	0	1.7
Movimiento Izquierda, Juventud, Dignidad - Cúneo Santiago	0	0	0.3	0.3	0.4	0	0	0	0	0	0	0.6
Patriota Federal - César Biondini	0	1.1	0	0	0	0.1	0	0	0	0	0	0.4
Movimiento Izquierda, Juventud, Dignidad - Raúl Castells	0	0.6	0	0	0	0.1	0	0	0	0	0	0
No sé	10.6	4.9	2.1	5.4	2.9	3.5	1.2	0	7.3	0	0	13.4
Voto blanco	0	1.2	0.4	1	1.3	1.6	0	0	2.7	0	0	2.6
Voto nulo	0.6	0	0.8	1.5	1.6	1.4	0.2	0	0	0	2	4.6



	Sexo		Edad					Nivel educacional		
	Hombre	Mujer	16 - 24	25 - 34	35 - 44	45 - 59	60 - 100	Educación primaria	Educación secundaria	Educación superior
Juntos por el Cambio	34.4	43.9	18.6	26.6	37.8	49	70.8	37.5	34.7	44.4
Unión por la Patria	21.3	23.2	12.9	23.2	25.5	25.5	22.3	17.1	21.3	23.7
La Libertad Avanza	31.3	13	34.5	30.6	21.1	15.9	3.2	12.2	26.3	17.9
Frente de Izquierda	3.7	7	7.7	9.1	4.9	3.4	0.6	9.7	5.9	4.5
Otra coalición política	3	1	2.5	1.4	3.3	2.2	0	5.6	2.3	1.3
Hacemos por Nuestro País	0.5	0.3	0.2	0	1.6	0	0	0	0.3	0.5
No sé	2	8.1	15.7	3.4	3.8	2.3	1.7	17.9	5.4	3.9
Voto blanco	1.1	1.3	3.9	1.6	0.4	0.3	0	0	1.6	1
Voto nulo	2.6	2.3	3.9	4.1	1.4	1.4	1.3	0	2.3	2.8

	Nivel de ingresos					Voto Presidente - 2019						
	Menos de \$70.000	\$70.000 - 100.000	\$100.000 - \$150.000	\$150.000 - \$250.000	Más de \$250.000	Alberto Fernández	Mauricio Macri	Roberto Lavagna	Nicolas Del Caño	J. J. Gómez Centurión	José Luis Espert	Blanco / nulo / no comparecí
Juntos por el Cambio	27.8	39.6	42.4	33.8	43.1	8.7	71	32.6	4.8	35.1	12.3	16.6
Unión por la Patria	20.6	20.9	20.7	23.1	22.8	67.6	1.8	16.9	9.1	0	2.1	8.8
La Libertad Avanza	20.6	17.8	25.5	20.9	21.5	8.7	22.4	36.3	3.5	64.9	79.4	36.4
Frente de Izquierda	7.5	2.9	7.1	6.7	3.8	3.8	0.4	0.6	70.3	0	0	7.3
Otra coalición política	3	5.3	0.2	3.7	1.1	2.9	0.3	13.6	0	0	0	4.2
Hacemos por Nuestro País	2	0	0	0.2	0.5	0	0.5	0	2.3	0	0	0.3
No sé	16.5	7.2	1.6	7.4	3.6	3.7	1.9	0	8.1	0	4.2	17.3
Voto blanco	0	3.5	0.4	1	1.6	1.6	0.8	0	1.9	0	0	2
Voto nulo	2.1	2.9	2.1	3.3	2	2.9	0.9	0	0	0	2	7

¿Cómo votaría en los siguientes escenarios de balotaje para presidente de Argentina?



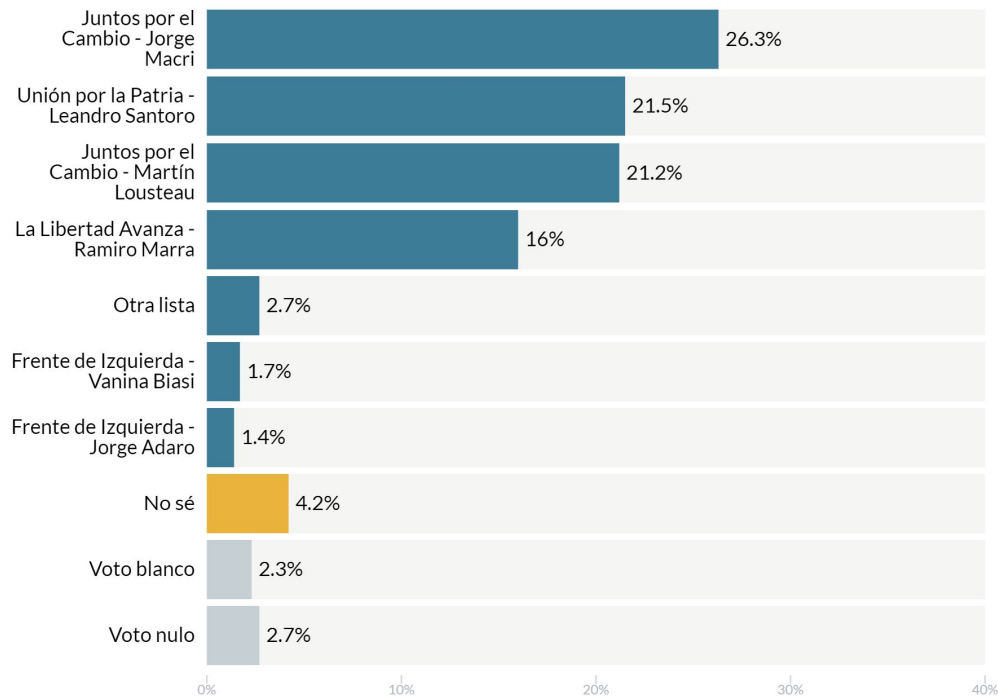
	Sexo		Edad					Nivel educacional		
	Hombre	Mujer	16 - 24	25 - 34	35 - 44	45 - 59	60 - 100	Educación primaria	Educación secundaria	Educación superior
Massa vs. Bullrich										
Bullrich	50.6	52.2	43.1	43.7	49.7	55.4	69.7	33.5	49.8	54.7
Massa	27.4	32.3	30.7	29.8	33.2	30.7	23	32.4	28	31.6
Blanco / nulo / no sé	22	15.5	26.1	26.5	17.1	13.9	7.3	34.1	22.2	13.6
Massa vs. Milei										
Massa	26.7	33	28.6	30.6	33.6	31	23.7	22.7	26.7	33.9
Blanco / nulo / no sé	15.8	27.4	14	17.7	17.7	22.5	39.5	39.7	20.6	21.6
Milei	57.5	39.6	57.4	49.7	48.6	46.4	36.8	37.6	52.6	44.5
Larreta vs. Milei										
Blanco / nulo / no sé	21.7	29.1	24.1	25	26.7	23.6	29.3	44.6	27.5	21.7
Milei	44.8	24.3	49	40.6	31	32.8	13.7	24.9	40.2	28.9
Larreta	33.5	46.6	26.9	34.4	42.3	43.6	57	30.6	32.3	49.5
Bullrich vs. Milei										
Bullrich	32.3	43.3	20.8	26.4	36.2	45.3	67.4	30.4	33.5	43.3
Blanco / nulo / no sé	28	36.8	31.4	34.8	35.6	31.1	28.2	47.7	31.9	31.9
Milei	39.7	20	47.8	38.7	28.1	23.6	4.4	22	34.6	24.8
Massa vs. Larreta										
Massa	25.9	31.2	26.8	27.5	30.8	32.5	23.9	32.4	27.6	29.4
Blanco / nulo / no sé	28.7	19.8	33.3	28.9	21.5	21.3	13.5	29.8	29	18.4
Larreta	45.4	49.1	39.8	43.6	47.7	46.3	62.6	37.8	43.4	52.2

	Nivel de ingresos					Voto Presidente - 2019						
	Menos de \$70.000	\$70.000 - 100.000	\$100.000 - \$150.000	\$150.000 - \$250.000	Más de \$250.000	Alberto Fernández	Mauricio Macri	Roberto Lavagna	Nicolas Del Caño	J. J. Gómez Centurión	José Luis Espert	Blanco / nulo / no comparec
Massa vs. Bullrich												
Bullrich	36.3	38.8	51.8	46.9	57.7	9.3	85.8	48.5	15.8	69	80	33.7
Massa	30	24.4	24.5	34.9	79.4	3.3	26.9	47.3	18.6	2.1	18.9	
Blanco / nulo / no sé	33.7	36.8	23.8	18.2	12.7	11.4	10.9	24.6	36.9	12.3	17.9	47.4
Massa vs. Milei												
Massa	27.4	22.8	26.2	32.5	31.1	77.8	5.5	30.3	35.3	0	2.1	19.2
Blanco / nulo / no sé	23.3	29	27	21.2	19	7.9	29.2	14.6	32.4	13.8	2.9	26.6
Milei	49.3	48.2	46.8	46.3	49.9	14.3	65.3	55.2	32.2	86.2	94.9	54.2
Larreta vs. Milei												
Blanco / nulo / no sé	47.3	24.1	25.3	31.9	18.9	55.7	6.2	16.4	56.2	6.4	2.1	24.5
Milei	34.7	33.3	34.4	34	34.3	15.5	37.9	49.9	23.2	64.9	90.7	48.3
Larreta	18	42.5	40.3	34.1	46.8	28.8	55.9	33.7	20.6	28.8	7.2	27.3
Bullrich vs. Milei												
Bullrich	27.5	29.8	39.6	35.2	41.4	10.7	66.9	26	6.4	37.8	5.4	17.6
Blanco / nulo / no sé	43	40.7	31.2	35.1	29.2	71.4	5.8	38.4	62.5	0	2.1	37
Milei	29.5	29.5	29.2	29.8	29.3	17.9	27.3	35.6	31	62.2	92.4	45.3
Massa vs. Larreta												
Massa	30.9	23.3	26.5	30.9	28.5	78	3.7	29.2	36	1.3	7	15.2
Blanco / nulo / no sé	43	25.4	26.1	27.7	18.3	11.4	20.2	29.2	45.3	34.8	49.7	46.9
Larreta	26.1	51.3	47.3	41.5	53.2	10.6	76.1	41.6	18.8	63.9	43.3	37.9

Voto PASO 2023																		
	Hacemos por Nuestro País - Juan Schiaretti [Vice: F. Randazzo]	La Libertad Avanza - Javier Milei [Vice: V. Villarruel]	Juntos por el Cambio - Horacio Rodríguez Larreta [Vice: G. Morales]	Juntos por el Cambio - Patricia Bullrich [Vice: L. Petri]	Unión por la Patria - Juan Grabois [Vice: P. Abal Medina]	Unión por la Patria - Sergio Massa [Vice: A. Rossi]	Democracia y Soberanía - Mempo Giardinelli [Vice: B. Solernou]	Frente de Izquierda - Gabriel Solano [Vice: V. Ripoll]	Frente de Izquierda - Myriam Bregman [Vice: N. Del Caño]	Libres del Sur - Jesús Escobar [Vice: M. Lezama Hid]	Movimiento Izquierda, Juventud, Dignidad - Cúneo Santiago [Vice: G. Barranco]	Movimiento Izquierda, Juventud, Dignidad - Raúl Castells [Vice: A. Reinoso]	Nuevo MAS - Manuela Castañeira [Vice: L. Ruiz]	Patriota Federal - César Biondini [Vice: M. Avedaño]	Otra lista	Voto blanco	Voto nulo	No sé
Massa vs. Bullrich																		
Bullrich	18.5	60.4	74.8	99.3	0	0.4	45.3	0	8.9	0	29.4	0	41.8	60	9.5	3.7	12.5	27.1
Massa	70.1	3.3	8.5	0.1	92.5	99.6	15.5	59.4	45.8	0	70.6	100	38.6	40	59.4	55.2	17.1	25.5
Blanco / nulo / no sé	11.4	36.3	16.6	0.6	7.5	0	39.1	40.6	45.3	100	0	0	19.6	0	31.1	41.1	70.4	47.5
Massa vs. Milei																		
Massa	70.1	0.2	8.8	4.8	92.5	99	60.9	38	44.8	0	70.6	100	37.3	40	62.5	39.2	17.5	24.6
Blanco / nulo / no sé	0	0	45.8	32.2	7.5	0	39.1	40.6	43.7	100	0	0	19.6	60	18.2	39.6	70.5	48.5
Milei	29.9	99.8	45.3	63	0	1	0	21.3	11.5	0	29.4	0	43.2	0	19.3	21.3	11.9	27
Larreta vs. Milei																		
Blanco / nulo / no sé	16.8	0.2	0.6	13.3	66.5	67	54.7	78.7	54.6	100	55	0	19.6	40	44.3	44.4	65.6	55.5
Milei	3.6	96.4	2.9	33	2.9	8.7	0	21.3	11.3	0	29.4	0	22.9	0	15.2	37.4	11.9	21.5
Larreta	79.6	3.3	96.5	53.8	30.5	24.3	45.3	0	34.1	0	15.6	100	57.5	60	40.5	18.2	22.5	23
Bullrich vs. Milei																		
Bullrich	38	2.5	70.4	96.2	7	5.5	45.3	0	17.8	0	15.6	100	41.8	60	22.8	8.1	8.1	18.9
Blanco / nulo / no sé	50.6	1.1	18.1	0.9	88.5	85.1	54.7	78.7	70.9	100	55	0	35.3	40	77.2	53.1	80	59.5
Milei	11.4	96.5	11.5	2.8	4.5	9.4	0	21.3	11.3	0	29.4	0	22.9	0	0	38.9	11.9	21.6
Massa vs. Larreta																		
Massa	70.1	6.1	0.6	4	91.3	99.2	15.5	21.3	41.7	0	55	100	22.9	40	49.7	36.5	1.9	23.1
Blanco / nulo / no sé	11.4	53.1	0.5	22.9	7	0.6	39.1	78.7	33.3	100	0	0	19.6	0	34.5	44.8	71.2	43.8
Larreta	18.5	40.8	98.9	73.1	1.7	0.2	45.3	0	25	0	45	0	57.5	60	15.8	18.7	26.9	33.1

2.2 Intención de voto para la Jefatura de Gobierno de la Ciudad Autónoma de Buenos Aires

Si estos fueran los candidatos, ¿por cuál de las siguientes listas votarás en las PASO de 2023 para la Jefatura del Gobierno de la Ciudad Autónoma de Buenos Aires?

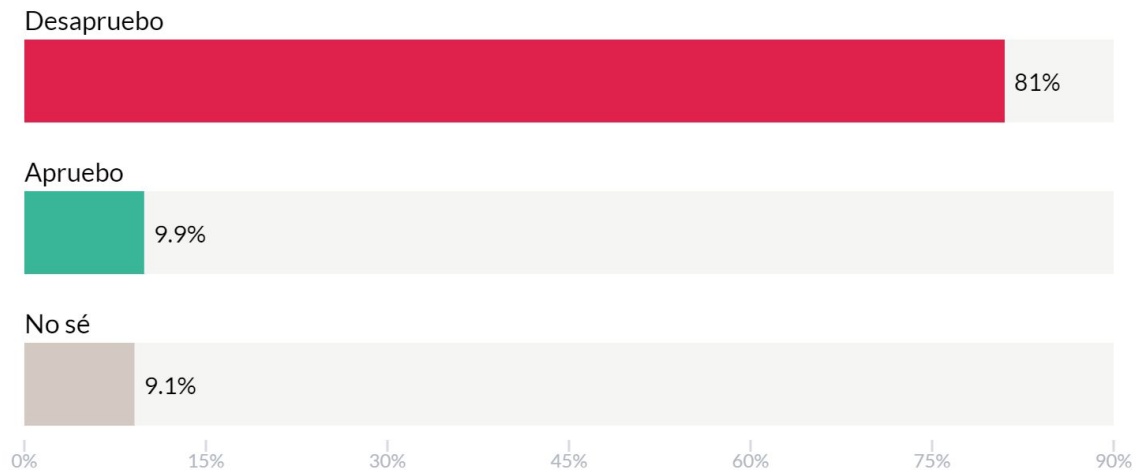


	Sexo		Edad					Nivel educacional		
	Hombre	Mujer	16 - 24	25 - 34	35 - 44	45 - 59	60 - 100	Educación primaria	Educación secundaria	Educación superior
Juntos por el Cambio - Jorge Macri	26.3	26.4	10.2	15.4	23.7	35.1	52.7	26.3	24.7	28.1
Unión por la Patria - Leandro Santoro	20.2	22.7	13.6	21.7	23.8	25.9	20.7	25.7	22.1	20.4
Juntos por el Cambio - Martín Lousteau	17	25.1	17.8	24	23.1	20.8	18.7	8.7	17.2	26.4
La Libertad Avanza - Ramiro Marra	23.7	8.9	26.8	23.9	13.1	11.7	2.2	10.2	19.7	12.7
Otra lista	3.6	1.9	4.5	3.9	3.4	0.9	0.6	0	3.2	2.4
Frente de Izquierda - Vanina Biasi	0.8	2.4	2.7	1.6	2.4	1.3	0	0	1.4	2.1
Frente de Izquierda - Jorge Adaro	1.3	1.5	0.8	4	1.4	0.2	0	0	2	1
No sé	2.1	6.1	13.8	2.3	2.3	2.2	1.5	21.9	3	3.9
Voto blanco	2.1	2.5	7.1	0.5	2.9	0.3	1.5	0	4	0.7
Voto nulo	2.9	2.6	2.7	2.9	4	1.7	2.2	7.1	2.8	2.3

	Nivel de ingresos					Voto Presidente - 2019						
	Menos de \$70.000	\$70.000 - 100.000	\$100.000 - \$150.000	\$150.000 - \$250.000	Más de \$250.000	Alberto Fernández	Mauricio Macri	Roberto Lavagna	Nicolas Del Caño	J. J. Gómez Centurión	José Luis Espert	Blanco / nulo / no compareci
Juntos por el Cambio - Jorge Macri	12.3	24.4	27.4	22.6	30.3	3.8	48.5	16.1	5.2	37.8	3.1	11.7
Unión por la Patria - Leandro Santoro	24.2	15	19.1	26.1	19.9	65.2	1.2	13.1	20.7	0	2.1	7.1
Juntos por el Cambio - Martín Lousteau	17	20.7	19.2	18	24.7	10.6	29.1	42	15.7	0	9.7	18.3
La Libertad Avanza - Ramiro Marra	14.4	16.8	19.5	14.9	15.4	6.7	16	18.7	4.8	62.2	57.2	28
Otra lista	4	8.5	1.7	3.5	1.7	3.5	0.5	3.9	3.1	0	0	7.9
Frente de Izquierda - Vanina Biasi	1.1	3.9	1.1	1.1	2	2.1	0	0	15	0	0	2.7
Frente de Izquierda - Jorge Adaro	4.9	0.4	2.4	2.2	0.1	0	0.1	0	33.6	0	0	0
No sé	16	4.4	5.2	4.6	2	3.4	2.2	0	0	0	12.2	12.1
Voto blanco	1.8	0	2.4	3.8	1.5	1.7	1	0	1.9	0	15.6	6.1
Voto nulo	4.3	5.8	2	3.2	2.2	3.1	1.6	6.1	0	0	0	6

2.3 Aprobación presidencial y evaluación del gobierno en la Ciudad Autónoma de Buenos Aires

¿Apruebas o desapruebas la gestión del gobierno de Alberto Fernández?



	Sexo	
	Hombre	Mujer
Aprobuebo	8.8	10.9
No sé	8.1	10.1
Desaprobuebo	83.1	79.1

	Edad				
	16 - 24	25 - 34	35 - 44	45 - 59	60 - 100
Aprobuebo	4.4	6.7	12.8	12.2	13.3
No sé	11.3	10.5	8.3	8.9	5.9
Desaprobuebo	84.4	82.8	78.9	78.9	80.8

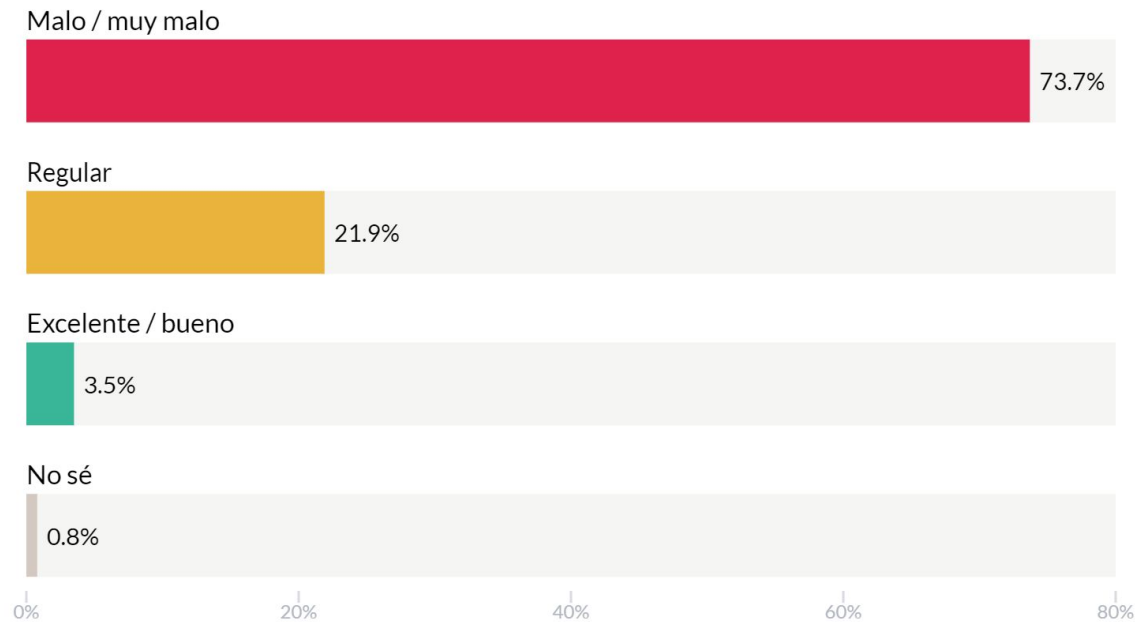
	Nivel educacional		
	Educación primaria	Educación secundaria	Educación superior
Aprobuebo	10	9.6	10.1
No sé	12.2	9.8	8.1
Desaprobuebo	77.7	80.5	81.9

	Nivel de ingresos				
	Menos de \$70.000	\$70.000 - 100.000	\$100.000 - \$150.000	\$150.000 - \$250.000	Más de \$250.000
Aprobuebo	22.9	4.5	8.3	10.5	9.3
No sé	16.9	5.8	12.5	8.8	7.3
Desaprobuebo	60.2	89.7	79.2	80.7	83.5

	Voto Presidente - 2019						
	Alberto Fernández	Mauricio Macri	Roberto Lavagna	Nicolas Del Caño	J. J. Gómez Centurión	José Luis Espert	Blanco / nulo / no compareci
Aprobuebo	31.4	0.7	1.9	8.5	0	0	1.3
No sé	22.8	0.3	8.1	5.4	0	0	12.8
Desaprobuebo	45.7	99	89.9	86.1	100	100	85.9

	Voto PASO 2023														Otra lista	Voto blanco	Voto nulo	No sé	
	Hacemos por Nuestro País - Juan Schiaretti [Vice: F. Randazzo]	La Libertad Avanza - Javier Milei [Vice: V. Villarreal]	Juntos por el Cambio - Horacio Rodríguez Larreta [Vice: G. Morales]	Juntos por el Cambio - Patricia Bullrich [Vice: L. Petri]	Unión por la Patria - Sergio Grabois [Vice: P. Abal Medina]	Unión por la Patria - Massa [Vice: A. Rossi]	Democracia y Soberanía - Mempo Giardinelli [Vice: B. Solernou]	Frete de Izquierda - Gabriel Solano [Vice: V. Ripoll]	Frete de Izquierda - Myriam Bregman [Vice: N. Del Caño]	Libres del Sur - Jesús Escobar [Vice: M. Lezama Hid]	Movimiento Izquierda, Juventud, Dignidad - Cúneo Santiago [Vice: G. Barranco]	Movimiento Izquierda, Juventud, Dignidad - Raúl Castells [Vice: A. Reinoso]	Nuevo MAS - Manuela Castañeira [Vice: L. Ruiz]	Patriota Federal - César Biondini [Vice: M. Avedano]					
Aprobuebo	7.3	0.6	0.3	1	15.5	47.2	15.5	0	4.8	0	55	0	13.1	0	13.3	20	0	1.9	
No sé	24.5	1.4	1.6	1.4	26.8	26.2	0	9.1	22.7	100	0	0	0	1.7	0	0	0	8.4	18.4
Desaprobuebo	68.2	97.9	98.1	97.6	57.7	26.7	84.5	90.9	72.6	0	45	100	86.9	100	85	80	91.6	79.7	

¿Cuál es tu evaluación del gobierno de Alberto Fernández?



	Sexo	
	Hombre	Mujer
Excelente / bueno	3.1	3.9
Regular	19.1	24.6
No sé	0.5	1.2
Malo / muy malo	77.3	70.4

	Edad				
	16 - 24	25 - 34	35 - 44	45 - 59	60 - 100
Excelente / bueno	0.6	2.5	4.5	3.9	6.3
Regular	18.7	24	23	26	14.9
No sé	2.4	1.3	0	0	0.8
Malo / muy malo	78.3	72.1	72.5	70.1	78.1

	Nivel educacional		
	Educación primaria	Educación secundaria	Educación superior
Excelente / bueno	7.2	3.9	2.8
Regular	19.4	20.2	23.9
No sé	0	1	0.7
Malo / muy malo	73.5	74.9	72.5

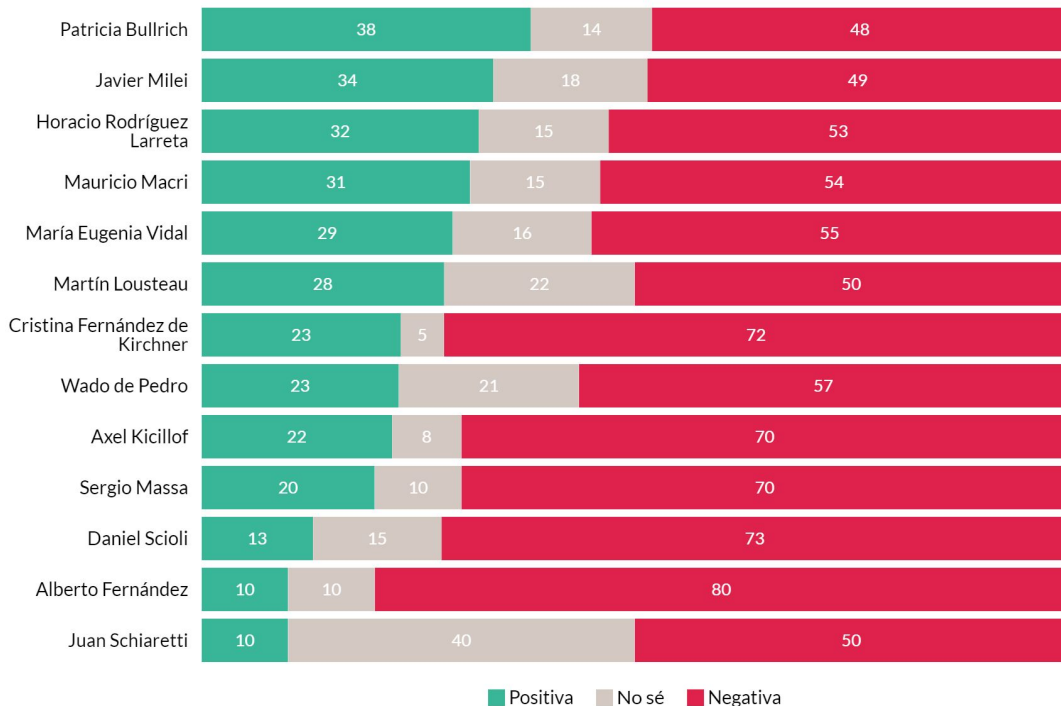
	Nivel de ingresos				
	Menos de \$70.000	\$70.000 - 100.000	\$100.000 - \$150.000	\$150.000 - \$250.000	Más de \$250.000
Excelente / bueno	16.4	0	3.7	2.9	2.8
Regular	17.9	20.7	22.4	25.9	19.7
No sé	2.2	1.1	0.4	1.3	0.5
Malo / muy malo	63.5	78.2	73.6	69.9	77

	Voto Presidente - 2019						
	Alberto Fernández	Mauricio Macri	Roberto Lavagna	Nicolás Del Caño	J.J. Gómez Centurión	José Luis Espert	Blanco / nulo / no comparecí
Excelente / bueno	12.4	0	0	0	0	0	0
Regular	57.3	2.5	34.4	37.1	1.3	2.3	12.7
No sé	1.2	0.1	0	0	0	0	2.7
Malo / muy malo	29.2	97.3	65.6	62.9	98.7	97.7	84.6

	Voto PASO 2023														Otra lista	Voto blanco	Voto nulo	No sé
	Hacemos por Nuestro País - Juan Schiaretti [Vice: F. Randazzo]	La Libertad Avanza - Javier Milei [Vice: V. Villarreal]	Juntos por el Cambio - Horacio Rodríguez Larreta [Vice: G. Morales]	Juntos por el Cambio - Patricia Bullrich [Vice: L. Petri]	Unión por la Patria - Juan Grabois [Vice: P. Abal Medina]	Unión por la Patria - Sergio Massa [Vice: A. Rossi]	Democracia y Soberanía - Mempo Giardinelli [Vice: B. Solemou]	Frete de Izquierda - Gabriel Solano [Vice: V. Ripoll]	Frete de Izquierda - Myriam Bregman [Vice: N. Del Caño]	Libres del Sur - Jesús Escobar [Vice: M. Lezama Hid]	Movimiento Izquierda, Juventud, Dignidad - Cúneo Santiago [Vice: G. Barranco]	Movimiento Izquierda, Juventud, Dignidad - Raúl Castells [Vice: A. Reinoso]	Nuevo MAS - Manuela Castañeira [Vice: L. Ruiz]	Patriota Federal - César Biondini [Vice: M. Avedaño]				
Excelente / bueno	0	0	0	0	1.3	21.2	0	0	0	0	0	0	0	0	0	0	0	
Regular	64.7	2.4	6.4	3.4	72.2	63.2	15.5	52.5	32.9	70.6	100	30.2	40	36.9	39.5	4.1	17.4	
No sé	0	0.5	0.2	0	0.4	1.6	0	0	67.1	0	0	0	0	0	12.2	1.7		
Malo / muy malo	35.3	97.1	93.3	96.6	26	14	84.5	100	47.5	0	29.4	69.8	60	63.1	60.5	83.7	79.9	

2.4 Imagen de líderes políticos en la Ciudad Autónoma de Buenos Aires

¿Tiene una imagen positiva o negativa de los siguientes políticos?



2.5 Evaluación de la situación económica en la Ciudad Autónoma de Buenos Aires

¿Cómo evalúa la situación económica de Argentina y la situación del mercado de trabajo en este momento? ¿Y cómo evalúa la situación económica de tu familia?

Situación de mi familia



Mercado de trabajo



Economía de Argentina



 Buena  Normal  Mala

	Sexo		Edad					Nivel educacional		
	Hombre	Mujer	16 - 24	25 - 34	35 - 44	45 - 59	60 - 100	Educación primaria	Educación secundaria	Educación superior
Situación de mi familia										
Buena	24.1	20.3	24.4	19.4	19.7	26.3	20.7	18.7	19.1	25.4
Normal	39.1	44.8	50.5	40.6	39	35.7	48.8	61.4	43.5	38.9
Mala	36.8	34.9	25.1	40	41.3	38	30.5	19.9	37.3	35.7
Mercado de trabajo										
Buena	10.1	8.4	3.1	8.9	12	11.9	8.9	7.2	9	9.7
Normal	21.7	18.1	29.3	14.3	18.5	17.7	22.6	55.9	18.3	18.3
Mala	68.1	73.5	67.6	76.8	69.5	70.4	68.6	37	72.7	72.1
Economía de Argentina										
Buena	4.2	4.9	1.1	3.6	5.9	5.4	6.9	0	4.4	5.1
Normal	14.1	9.6	8.2	6	14.8	14.5	16	32.5	10.6	11.1
Mala	81.7	85.6	90.7	90.4	79.3	80.1	77.1	67.5	85	83.8

	Nivel de ingresos				Región		Voto Presidente - 2019						
	Menos de \$70.000	\$70.000 - 100.000	\$100.000 - \$150.000	\$150.000 - \$250.000	Más de \$250.000	CABA	Alberto Fernández	Mauricio Macri	Roberto Lavagna	Nicolas Del Caño	J. J. Gómez Centurión	José Luis Espert	Blanco / nulo / no compareci
Situación de mi familia													
Buena	19.5	4.3	14.5	12.2	34.8	22.1	32.1	19.1	14.9	7.3	23.1	12.6	19.1
Normal	23.8	39.6	43.3	44.2	42.5	42.1	45.2	37.3	58	36.1	25	41.7	49.9
Mala	56.7	56	42.1	43.7	22.7	35.8	22.7	43.5	27.2	56.6	51.9	45.7	31.1
Mercado de trabajo													
Buena	13.3	5.4	5.7	8.6	11.3	9.2	25.7	2.7	1.9	7.1	0	0	2.3
Normal	13.8	23.2	22.8	18.7	19.6	19.9	27.7	12.4	31.1	18.6	36	13.8	25.6
Mala	72.9	71.4	71.5	72.7	69.1	70.9	46.6	84.8	67	74.3	64	86.2	72.1
Economía de Argentina													
Buena	9.3	3.4	3.5	3.1	5.6	4.6	13.9	0.6	1.9	2.3	0	0	1.2
Normal	9.9	16	7.8	15	10.9	11.7	23.4	4.9	20.5	18.3	4.2	6.2	8.7
Mala	80.8	80.6	88.7	81.9	83.5	83.7	62.8	94.5	77.6	79.4	95.8	93.8	90.1

	Voto PASO 2023																	
	Hacemos por Nuestro País - Juan Schiaretti [Vice: F. Randazzo]	La Libertad Avanza - Javier Milei [Vice: V. Villarreal]	Juntos por el Cambio - Horacio Rodríguez Larreta [Vice: G. Morales]	Juntos por el Cambio - Patricia Bullrich [Vice: L. Petri]	Unión por la Patria - Juan Grabois [Vice: P. Abal Medina]	Unión por la Patria - Sergio Massa [Vice: A. Rossi]	Democracia y Soberanía - Mempo Giardinelli [Vice: B. Solernou]	Frente de Izquierda - Gabriel Solano [Vice: V. Ripoll]	Frente de Izquierda - Myriam Bregman [Vice: N. Del Caño]	Libres del Sur - Jesús Escobar [Vice: M. Lezama Hild]	Movimiento Izquierda, Juventud, Dignidad - Cúneo Santiago [Vice: G. Barranco]	Movimiento Izquierda, Juventud, Dignidad - Raúl Castells [Vice: A. Reinoso]	Nuevo MAS - Manuela Castañeira [Vice: L. Ruiz]	Patriota Federal - César Biondini [Vice: M. Aveledo]	Otra lista	Voto blanco	Voto nulo	No sé
Situación de mi familia																		
Buena	0	16.8	24.5	16.5	34.1	41.1	15.5	8.2	9	67.1	29.4	0	0	6.1	3.4	16.2	12.5	
Normal	43.5	36.4	40.3	36	45.6	45.5	45.3	21.3	58.1	32.9	70.6	0	80.4	40	70.7	73	61.9	49.5
Mala	56.5	46.5	35.2	47.5	20.3	13.4	39.1	70.5	32.9	0	0	100	19.6	60	23.3	23.7	21.9	38
Mercado de trabajo																		
Buena	0	2.6	1.9	2.5	10.1	40.5	0	0	8.8	0	0	0	0	0	12.7	4.2	0	1.3
Normal	61.7	15.7	21	8.6	30.8	31.9	60.9	38.6	17.5	67.1	45	0	41.8	40	14.1	7.8	5	21
Mala	38.3	81.7	77.1	88.9	59.1	27.6	39.1	61.4	73.7	32.9	55	100	58.2	60	73.2	88	95	77.7
Economía de Argentina																		
Buena	0	0.4	0.9	0.4	4.8	24.1	0	0	0	0	0	0	0	0	1.7	0	1.7	0
Normal	10.9	6	6.2	3.7	15.8	33.8	45.3	0	17.1	100	55	0	0	24.8	3.8	5	5	5
Mala	89.1	93.6	92.9	95.9	79.3	42.1	54.7	100	82.9	0	45	100	41.0	73.5	96.2	93.3	95	95

¿Cuál es su expectativa para la situación económica de Argentina y la situación del mercado de trabajo de aquí a 6 meses? ¿Y cuál es su expectativa para la situación económica de tu familia?

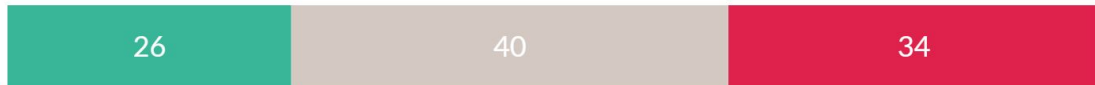
Economía de Argentina



Mercado de trabajo



Situación de mi familia



■ Va a mejorar ■ Va a permanecer igual ■ Va a empeorar

	Sexo		Edad					Nivel educacional		
	Hombre	Mujer	16 - 24	25 - 34	35 - 44	45 - 59	60 - 100	Educación primaria	Educación secundaria	Educación superior
Mercado de trabajo										
Va a mejorar	28.8	25.2	23.9	27.9	26.2	24.9	33.3	20.3	30.2	24.1
Va a permanecer igual	26.7	29.6	29	27.1	24.5	29.7	29.7	30.6	26.8	29.4
Va a empeorar	44.5	45.3	47.1	45	49.3	44	37	49.2	43	46.4
Economía de Argentina										
Va a mejorar	29.1	24.4	22.2	25.7	26.5	25.8	35	31	28.7	24.2
Va a permanecer igual	19	25.1	21.1	19.9	17.8	26.9	26.2	22.3	21.2	23.2
Va a empeorar	51.9	50.5	56.6	54.4	55.7	47.3	38.8	46.7	50.1	52.6
Situación de mi familia										
Va a mejorar	28.1	24	21.7	27.5	27.2	26.3	26.7	33.2	28.8	22.5
Va a permanecer igual	36.1	42.9	42.6	39.1	34.2	36.6	49.4	40.2	36.5	42.9
Va a empeorar	35.9	33.1	35.8	33.4	38.7	37.1	23.8	26.6	34.7	34.7

	Nivel de ingresos				Región								
	Menos de \$70.000	\$70.000 - 100.000	\$100.000 - \$150.000	\$150.000 - \$250.000	Más de \$250.000	CABA	Alberto Fernández	Mauricio Macri	Roberto Lavagna	Nicolas Del Cacho	J. J. Gómez Centurión	José Luis Espert	Blanco / nulo / no compareci
Mercado de trabajo													
Va a mejorar	32.6	27.1	30	25.4	25.9	26.9	49.5	17.1	29.1	21.9	0	4.9	19.9
Va a permanecer igual	18.2	38.8	26.3	27.5	29.2	28.2	28.1	28.5	19.9	26.5	35.7	31.7	28.8
Va a empeorar	49.2	34.1	43.7	47.1	44.8	44.9	22.3	54.4	50.9	51.5	64.3	63.4	51.3
Economía de Argentina													
Va a mejorar	42.5	26.1	30	23.7	25.4	26.7	49.1	16.8	22.9	19.1	0	1.9	21.8
Va a permanecer igual	11.2	37	20	25.6	20.2	22.2	24.9	20.5	22.9	28.9	21.6	27.2	20.1
Va a empeorar	46.3	36.9	50.1	50.6	54.4	51.2	25.9	62.7	54.2	52	78.4	70.9	58.2
Situación de mi familia													
Va a mejorar	40	31.6	27	23.8	24.7	26	46.7	17.1	29.1	23.3	6.9	6.9	18.5
Va a permanecer igual	19.8	31.3	36.3	37.3	46.1	39.6	35.7	41.6	32.4	30.8	52	30.9	44.1
Va a empeorar	40.2	37.1	36.7	38.9	29.3	34.4	17.6	41.3	38.4	45.9	41.1	62.2	37.5

	Voto PASO 2023																	
	Hacemos por Nuestro País - Juan Schiaretti [Vice: F. Randazzo]	La Libertad Avanza - Javier Milei [Vice: V. Villarreal]	Juntos por el Cambio - Horacio Rodríguez Larreta [Vice: G. Morales]	Juntos por el Cambio - Patricia Bullrich [Vice: L. Petri]	Unión por la Patria - Juan Grabois [Vice: P. Abal Medina]	Unión por la Patria - Sergio Massa [Vice: A. Rossi]	Democracia y Soberanía - Héctor Giardelli [Vice: B. Solemnio]	Frente de Izquierda - Gabriel Solano [Vice: V. Ripoll]	Frente de Izquierda - Myriam Bregman [Vice: N. Del Cacho]	Libres del Sur - Jesús Escobar [Vice: M. Lezama Hid]	Movimiento Izquierda, Juventud, Dignidad - Cúrculo Santiago [Vice: G. Barranco]	Movimiento Izquierda, Juventud, Dignidad - Raúl Castells [Vice: A. Reinoso]	Nuevo MAS - Manuela Castañeira [Vice: L. Ruiz]	Patriota Federal - César Biondini [Vice: M. Avedano]	Otra lista	Voto blanco	Voto nulo	No sé
Mercado de trabajo																		
Va a mejorar	0	15.9	18.7	16.3	34	71.6	0	21.3	29.6	67.1	15.6	0	0	40	19.9	8.7	4.3	
Va a permanecer igual	43.5	27.8	30.5	29.3	39.8	21.2	60.9	32.4	26.1	0	84.4	108	17.1	108	10.9	31	19.4	26.1
Va a empeorar	56.5	56.3	50.9	54.4	26.2	7.2	39.1	46.1	44.3	32.9	0	0	82.9	0	49.1	49.1	71.9	67.5
Economía de Argentina																		
Va a mejorar	11.4	16.6	19.8	14.1	34.7	72.2	0	0	24.7	67.1	45	0	0	40	0	4.9	8.4	
Va a permanecer igual	7.3	18.2	20.7	25.9	32.3	19.6	60.9	45.7	30.3	0	55	108	1.3	108	32.1	30.9	17	12.4
Va a empeorar	81.3	65.2	59.5	60	33	8.2	39.1	54.3	45	32.9	0	0	98.2	0	28	69.1	78	79.2
Situación de mi familia																		
Va a mejorar	11.4	17.2	19.4	16	30.2	63.8	0	0	29.3	67.1	15.6	0	0	52.8	3.9	8.7	10.6	
Va a permanecer igual	27.6	37	44.5	43.6	52.8	30.4	60.9	53.9	26.8	0	84.4	0	1.3	40	25.7	85.6	28.6	45.5
Va a empeorar	61	45.8	36.1	40.4	17	5.8	39.1	46.1	43.8	32.9	0	100	98.7	60	21.5	10.6	62.6	43.9

Sobre AtlasIntel

AtlasIntel desarrolla productos de inteligencia de datos en la frontera de la innovación



Monitoreo en tiempo real de la opinión pública en varios países.



Modelos predictivos de elecciones, resultados legislativos y riesgo político.



Análisis de las tendencias de las redes sociales en tiempo real.



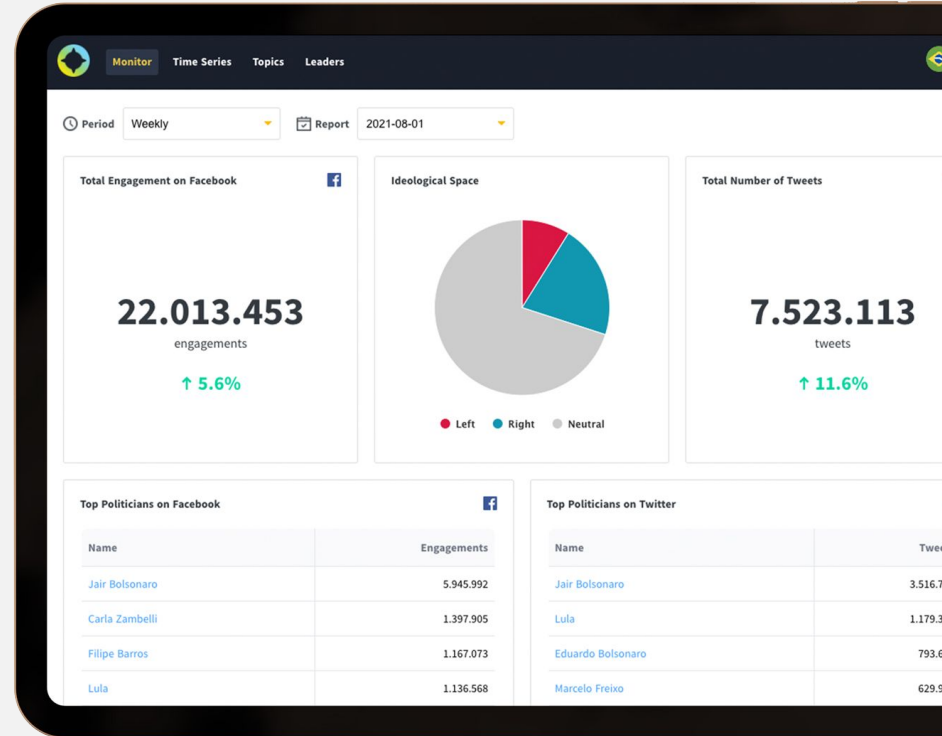
Segmentación de la audiencia para estrategias personalizadas.



Investigación sobre el posicionamiento, la fuerza y la reputación de las marcas.



Automatización de soluciones escalables en Big Data.



Trayectoria

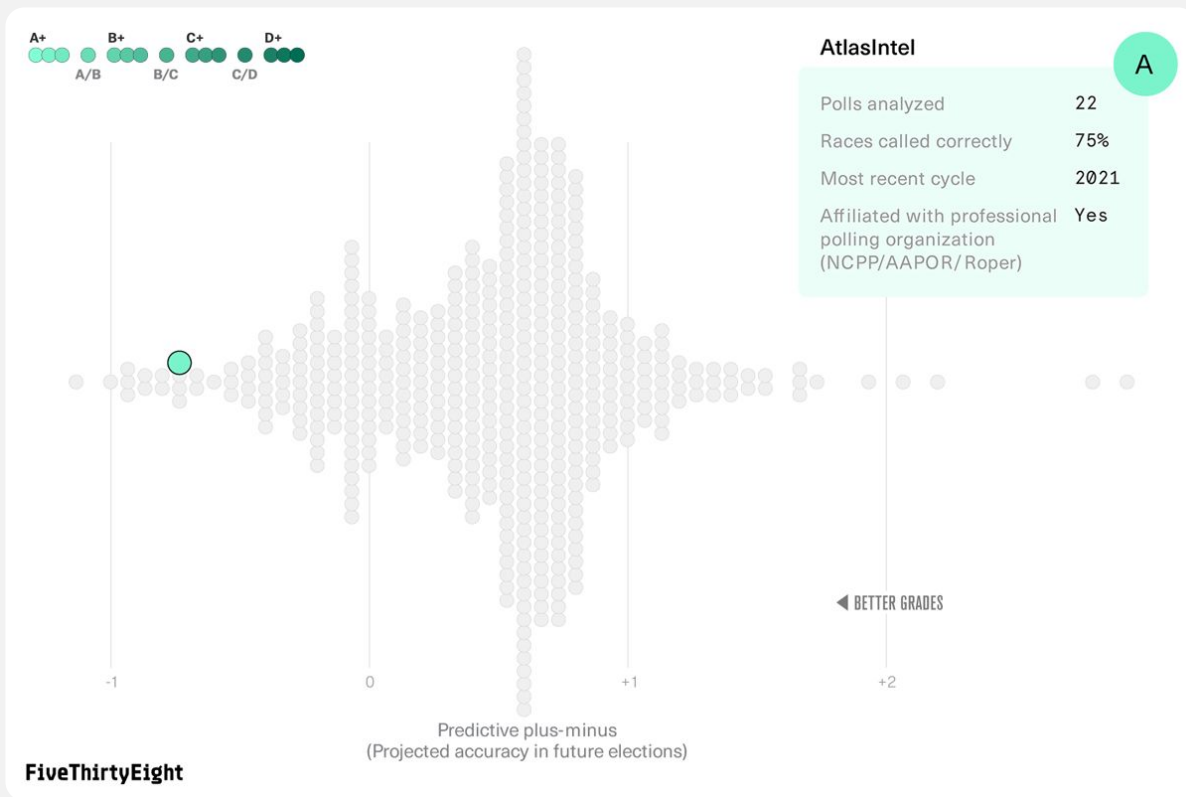
- 2017** AtlasIntel inicia sus actividades en Seattle y São Paulo.
- 2018** Lanzamiento de Atlas Tracking Pro, una herramienta de investigación cuantitativa con actualizaciones de alta frecuencia.
Lanzamiento de Atlas Monitor, una herramienta para supervisar las redes sociales en tiempo real.
La cobertura de Atlas de las elecciones presidenciales brasileñas se destaca en el mercado financiero.
Facebook contrata servicios de monitoreo.
- 2019** Atlas realiza la única encuesta que acierta los resultados dentro del margen de error de todos los candidatos en las elecciones presidenciales de Argentina.
- 2020** Atlas se destaca como la mejor empresa de investigación en las elecciones presidenciales estadounidenses y en las municipales brasileñas.
Ampliación de la base de clientes en Estados Unidos, México y Argentina.
- 2021** Única empresa de encuestas centrada en la recopilación de datos web del mundo con un sello "A" en la clasificación realizada por FiveThirtyEight.
Atlas se destaca como la mejor empresa de encuestas en las elecciones presidenciales de Chile en la primera vuelta.
- 2022** Atlas se destaca como la mejor empresa de encuestas en las primarias presidenciales de Colombia y obtiene buenos resultados en las primarias presidenciales francesas.
Atlas se destaca en la primera ronda de las elecciones generales brasileñas, presentando las encuestas más precisas para presidente y gobernadores.

Colaboradores



AtlasIntel es la única empresa con una metodología de muestreo digital que ha obtenido la calificación "A" en la clasificación de empresas e institutos de investigación de FiveThirtyEight.

El estudio también destaca la ausencia de sesgos sistemáticos en las encuestas del Atlas.



AtlasIntel fue la encuestadora con mayor precisión en las elecciones presidenciales de Estados Unidos de 2020.

Las encuestas de Atlas tuvieron un error medio de 2 puntos, el más bajo entre más de 30 institutos de encuestas.



Nate Silver
@NateSilver538

Replying to @NateSilver538

Finally, here's how the most prolific pollsters fared in the general election.

The best-performing pollster was AtlasIntel!

Second was Trafalgar!

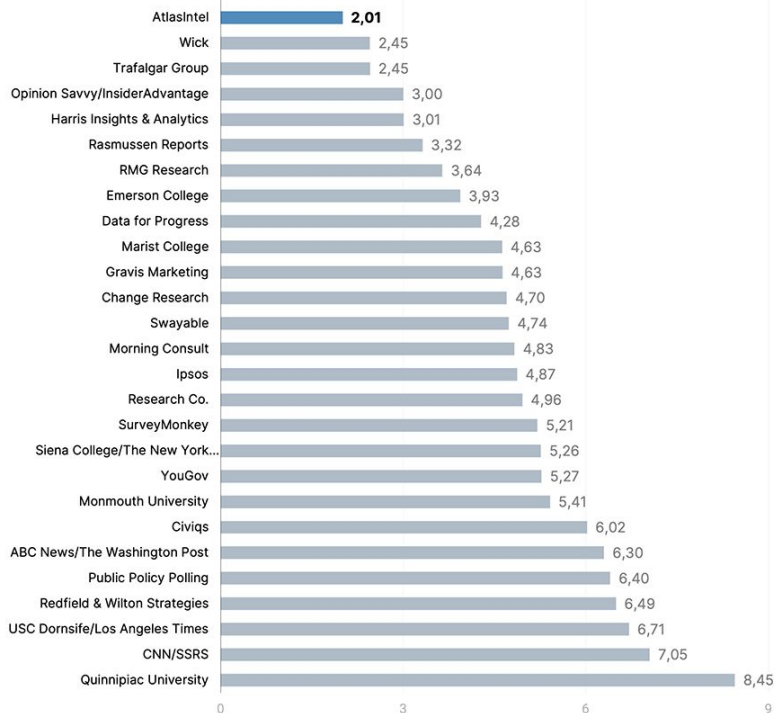
Yeah, they incorrectly had Trump winning a few states, but they were close on the margins, and that's the better metric.

AtlasIntel was 2020's most accurate pollster

Average error of polls in final 21 days before the 2020 general election, for pollsters that conducted at least 10 polls

POLLSTER	NO. POLLS	RACES CALLED CORRECTLY	STATISTICAL BIAS	AVG. ERROR
Swayable	68	93%	+5.1	+5.8
SurveyMonkey	58	97	+3.8	+4.7
Morning Consult	54	80	+4.6	+4.8
Change Research	44	89	+5.7	+8.1
Data for Progress	42	75	+5.0	+5.0
YouGov	37	82	+5.3	+5.3
Emerson College	36	58	+3.0	+4.1
Ipsos	32	73	+4.6	+4.6
Public Policy Polling	31	83	+7.2	+7.2
Trafalgar Group	28	50	-2.1	+2.6
Siena College/NYT Upshot	25	76	+5.5	+5.5
RMG Research	25	80	+6.0	+6.0
Civiqs	22	73	+5.3	+5.6
Gravis Marketing	21	90	+4.8	+4.8
SurveyUSA	17	78	+2.4	+4.6
Rasmussen Reports/POR	17	88	+1.0	+2.8
Opinion Savvy/InsiderAdvantage	15	47	+0.8	+3.5
Research Co.	14	96	+5.2	+5.2
AtlasIntel	14	71	+1.0	+2.2
Harris Insights & Analytics	13	81	+3.2	+3.3
SSRS	12	75	+7.1	+7.1

Error promedio de las encuestas: Elecciones presidenciales - EE. UU. 2020



Todas las encuestas de Atlas a nivel estatal en las elecciones presidenciales de 2020 en Estados Unidos acertaron el resultado dentro del margen de error. Las encuestas obtuvieron mejores resultados no sólo que otras encuestas, sino también que los modelos predictivos (FiveThirtyEight) o los promedios agregados de las encuestas (Real Clear Politics).

A nivel nacional, la última encuesta de Atlas anticipaba un margen de victoria de 4,7 puntos para Joe Biden. El margen final fue de 4,5 puntos, una diferencia de 0,2 puntos porcentuales, la menor registrada entre todas las encuestas en el tramo final.

	Candidate	Vote share	1 AtlasIntel		2 Plural Vote		3 Real Clear Politics		4 FiveThirtyEight		5 JHK Forecast		6 Economist		7 DecisionDesk		8 LeanTossup	
			Result	Error	Result	Error	Result	Error	Result	Error	Result	Error	Result	Error	Result	Error	Result	Error
National	Biden	51.3	50.9	0.4			51.2	0.1	51.8	0.5	52.6	1.3	54.4	3.1				
	Trump	46.9	46.2	0.7			44	2.9	43.4	3.5	44.4	2.5	45.6	1.3				
Arizona	Biden	49.4	48.1	1.3	46.9	2.5	47.9	1.5	48.7	0.7	49.8	0.4	51.2	1.8	48.1	1.3	51.4	2.0
	Trump	49.1	50.4	1.3	48.3	0.8	47	2.1	46.1	3.0	47	2.1	48.8	0.3	45.6	3.5	45.4	3.7
Florida	Biden	47.9	48.6	0.7	48.3	0.4	47.9	0.0	46.6	1.3	50.3	2.4	51.7	3.8	48.6	0.7	45.9	2.0
	Trump	51.2	48.5	2.7	47.6	3.6	47	4.2	49.1	2.1	47.6	3.6	48.3	2.9	46.2	5.0	51	0.2
Georgia	Biden	49.5	46.1	3.4	47.7	1.8	47.2	2.3	48.5	1.0	49.6	0.1	50.4	0.9	48.2	1.3	50.2	0.7
	Trump	49.3	48.3	1.0	47.7	1.6	48.2	1.1	47.4	1.9	48	1.3	49.6	0.3	46.5	2.8	46.6	2.7
Michigan	Biden	50.6	48.3	2.3	50.6	0	50	0.6	51.2	0.6	52.7	2.1	54.2	3.6	50.5	0.1	54.2	3.6
	Trump	47.9	45.9	2.0	44.5	3.4	45.8	2.1	43.2	4.7	45	2.9	45.8	2.1	42.8	5.1	42.6	5.3
Nevada	Biden	50			49.5	0.5	48.7	1.3	49.7	0.3	51.5	1.5	53.4	3.4	49.2	0.8	53.2	3.2
	Trump	47.7			46	1.7	46.3	1.4	44.4	3.3	45	2.7	46.6	1.1	42.7	5.0	42.5	5.2
North Carolina	Biden	48.7	47.5	1.2	47.4	1.3	47.6	1.1	48.9	0.2	50	1.3	51	2.3	48.9	0.2	50.7	2.0
	Trump	50.1	49.5	0.6	48	2.1	47.8	2.3	47.1	3.0	48	2.1	49	1.1	46.8	3.3	46.1	4.0
Pennsylvania	Biden	50	48.5	1.5	48.1	1.9	48.7	1.3	50.2	0.2	51.5	1.5	53.1	3.1	50	0.0	52.1	2.1
	Trump	48.8	49.6	0.8	49	0.2	47.5	1.3	45.6	3.2	46	2.8	46.9	1.9	44.6	4.2	44.7	4.1
Texas	Biden	46.5	47.3	0.8	47.4	0.9	47.8	1.3	47.4	0.9	48	1.5	51.1	4.6	46.7	0.2	49.8	3.3
	Trump	52.1	50	2.1	48.9	3.2	46.5	5.6	48.6	3.5	49.7	2.4	48.9	3.2	47.9	4.2	47.1	5.0
Wisconsin	Biden	49.6	50.6	1.0	50	0.4	51	1.4	52.1	2.5	52.4	2.8	54	4.4	51	1.4	52.9	3.3
	Trump	48.9	48.7	0.2	47.4	1.5	44.3	4.6	43.7	5.2	44.4	4.5	46	2.9	43.4	5.5	43.9	5.0
Average error				1.34		1.54		1.93		2.08		2.09		2.40		2.48		3.19

En 2020, las encuestas de AtlasIntel para las primarias demócratas de Estados Unidos tuvieron el error medio más bajo. AtlasIntel realizó las encuestas con mayor grado de precisión en las contiendas de New Hampshire, California y Florida.

pollster	mean error
IRKM Research and Communications Inc.	0.06354
University of Massachusetts Lowell	0.06194
Monmouth University	0.05217
YouGov	0.05006
Marist College	0.04994
University of New Hampshire	0.04254
American Research Group	0.04207
Change Research	0.04170
Park Street Strategies	0.03640
Emerson College	0.03567
Suffolk University	0.03454
Civiqs	0.03360
David Binder Research	0.03040
Data for Progress	0.02943
Elucd	0.02710
AtlasIntel	0.02594

Rendimiento hasta el 12 de febrero de 2020

Fuente: G. Elliott Morris, The Economist

QUALIFYING POLLSTERS			
Rank	Pollster	RMSE	# of Polls
1	ATLASINTEL	4.74	7
2	DATA FOR PROGRESS	5.92	23
3	EMERSON COLLEGE	5.50	7
4	MONMOUTH UNIVERSITY	6.27	6
5	CHANGE RESEARCH	6.92	6
6	YOUGOV	6.98	7
7	SWAYABLE	8.04	19
8	UNIVERSITY OF MASSACHUSETTS LOWELL	11.06	7
7	SWAYABLE	8.04	19
8	UNIVERSITY OF MASSACHUSETTS LOWELL	11.06	7

Rendimiento hasta el 15 de marzo de 2020

Fuente: Jack Kersting, JHK Forecasts

Las encuestas de Atlas tuvieron el mejor desempeño entre los institutos de investigación en las Elecciones Municipales de Brasil en 2020.

Tanto en la primera como en la segunda ronda de las elecciones municipales de 2020, en todas las capitales en las que Atlas realizó encuestas (São Paulo, Río de Janeiro, Fortaleza, Recife y Porto Alegre) los resultados finales de la votación se acercaron más a nuestras estimaciones que a las de cualquier otro instituto de investigación.

Desempeño comparativo de los institutos

	1	2	3	4
	Atlas	Ibope	Datafolha	Realtime Big Data
# pesquisas	5	10	4	9
Método de coleta	Web	Face a face	Face a face	Telefone
Erro médio	3.46	4.39	4.98	5.77
% pesquisas que indicaram corretamente o vencedor	100%	80%	75%	89%
% pesquisas com resultados dentro da margem de erro	60%	40%	0%	33%

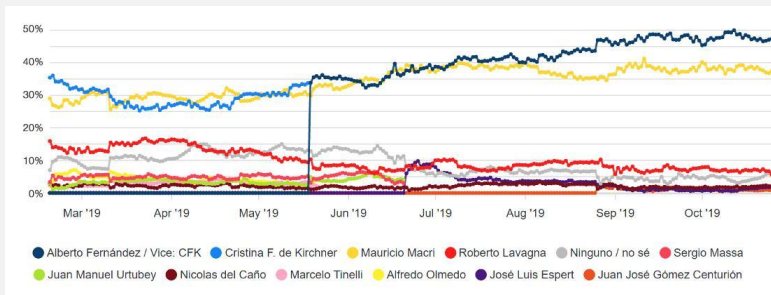
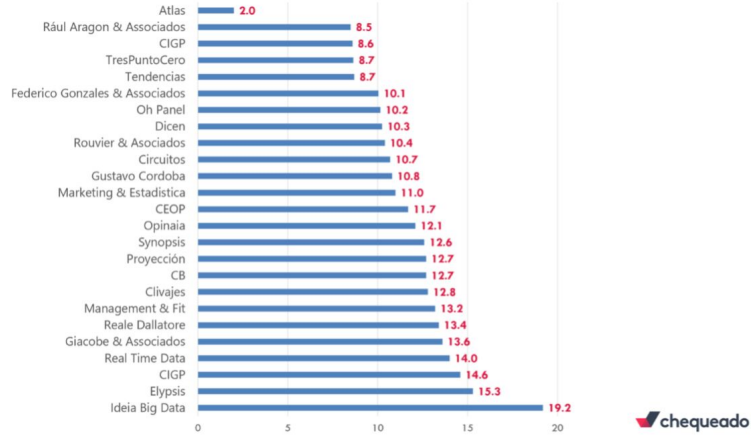
Desempeño de las encuestas de opinión - Alcalde de São Paulo, 2020 - 2ª ronda

		1	2	3	4	5	5				
		Atlas	Ibope	Datafolha	Paraná Pesquisas	XP / Ipespe	Realtime Big Data				
Registro no TSE		SP-01322/2020	SP-02990/2020	SP-02990/2020	SP-05951/2020	SP-09138/2020	SP-02990/2020				
Margem de erro		+/- 2p.p.	+/- 3p.p.	+/- 2p.p.	+/- 3p.p.	+/- 3.5p.p.	+/- 3p.p.				
Método de coleta		Web	Face a face	Face a face	Face a face	Telefone	Telefone				
Data de divulgação		27.11.2020	28.11.2020	28.11.2020	27.11.2020	26.11.2020	28.11.2020				
Veículo de divulgação		El País	TV Globo / Estadão	Folha de SP / TV Globo	BAND / Gazeta do Povo	Valor Econômico	CNN Brasil / TV Record				
	Resultado	Resultado	Erro	Resultado	Erro	Resultado	Erro	Resultado	Erro	Resultado	Erro
Bruno Covas	59.5	58.1	1.4	57	2.5	55	4.5	54.6	4.9	54	5.5
Guilherme Boulos	40.6	41.9	1.4	43	2.5	45	4.5	45.4	4.9	46	5.5
Erro da pesquisa			1.4		2.5		4.5		4.9		5.5

AtlasIntel tuvo el mejor desempeño al anticipar el resultado de las elecciones presidenciales de 2019 en Argentina.

Realizamos la única encuesta pública que ha acertado los porcentajes de los candidatos dentro del margen de error.

Erro médio das pesquisas nas eleições presidenciais de 2019 na Argentina [PASO + 1º turno]



AtlasIntel realizou la encuesta más precisa en la 1ª vuelta de las elecciones presidenciales de Brasil en 2022.

BRASIL 2022 - ELEIÇÃO PRESIDENCIAL - 1º TURNO

	2/10	1		2		3		4		5		6		7		8		9		10		11		12		13	
		1/10		1/10		30/09		29/09		29/09		1/10		1/10		30/09		1/10		30/09		28/09		1/10		29/09	
		AtlasIntel		MDA		Paraná Pesquisas		Ideia Big Data		PoderData		Quaest		Datafolha		Veritá		Ipec		Futura		Equilíbrio		Ipespe		Brasmarket	
		web		presencial		presencial		telefone		telefone		presencial		presencial		telefone		presencial		telefone		telefone		telefone		telefone	
Resultado	Resultado	Erro	Resultado	Erro	Resultado	Erro	Resultado	Erro	Resultado	Erro	Resultado	Erro	Resultado	Erro	Resultado	Erro	Resultado	Erro	Resultado	Erro	Resultado	Erro	Resultado	Erro	Resultado	Erro	
Lula	48,4	50,3	1,9	48,3	0,1	47,1	1,3	48,9	0,4	48	0,4	49	0,6	50	1,6	41,6	6,8	51	2,6	43,6	4,8	41,0	7,4	49	0,6	34,7	13,7
Jair Bolsonaro	43,2	41,1	2,1	39,7	3,5	40,0	3,2	38,5	4,7	38	5,2	38	5,2	36	7,2	44,6	1,4	37	6,6	40,5	2,7	46,0	2,8	35	8,2	51,0	7,8
Simone Tebet	4,2	2,7	1,5	4,7	0,5	6,3	2,1	6,2	2,1	6	1,8	6	1,8	6	1,8	4,2	0,0	5	1,2	7,7	3,6	4,0	0,2	8	3,8	5,8	1,6
Ciro Gomes	3,0	4,0	1,0	4,9	1,9	5,2	2,2	5,2	2,2	5	2,0	5	2,0	5	2,0	4,1	1,1	5	2,4	6,0	3,0	5,0	2,0	7	4,0	7,0	4,0
Outros cand.	1,2	1,9	0,7	2,4	1,2	1,2	0,0	1,2	0,1	2	0,8	2	0,8	2	0,8	5,5	4,3	2	0,9	2,1	1,0	4,0	2,8	2	0,8	1,5	0,3
Erro médio			1,42		1,45		1,77		1,90		2,05		2,08		2,68		2,73		2,74		3,00		3,04		3,48		5,49

A nivel estatal, en la primera vuelta de las elecciones de 2022, las encuestas de Atlas se acercaron más al resultado en 9 de los 11 estados en los que AtlasIntel publicó encuestas de vísperas.

AtlasIntel fue la única empresa de investigación que anticipó los sorprendentes acontecimientos de la primera vuelta del ciclo electoral de 2022:

- La **estabilización de la intención de voto de Jair Bolsonaro** por encima del nivel del 40% de los votos válidos
- La victoria de **Elmano de Freitas (PT) en Ceará** y **Jerônimo (PT) en Bahía**
- La victoria del **astronauta Marcos Pontes (PL) para el Senado de São Paulo**
- La victoria de **Sérgio Moro (UB) para el Senado de Paraná**
- La fuerza de **Alessandro Molon (PSB) en la carrera por el Senado de Río de Janeiro**

Estado	Instituto	Erro Médio
Nacional	AtlasIntel	1,42
São Paulo	AtlasIntel	3,91
Minas Gerais	Quaest	2,26
Rio de Janeiro	AtlasIntel	3,43
Bahia	AtlasIntel	1,9
Paraná	AtlasIntel	3,62
Rio Grande do Sul	AtlasIntel	3,21
Pernambuco	AtlasIntel	4,6
Ceará	AtlasIntel	2,51
Pará	Acertar	3,39
Santa Catarina	AtlasIntel	4,08
Maranhão	IPEC	2,81
Goiás	AtlasIntel	2,63
Paraíba	IPEC	3,02
Espírito Santo	IPEC	5,12
Amazonas	IPEC	4,78
Rio Grande do Norte	Consult	3,13
Alagoas	IBRAPE	3,25
Mato Grosso	IPEC	7,95
Piauí	Datamax	3,71
Mato Grosso do Sul	Paraná Pesquisa	5,28
Distrito Federal	IPEC	4,81
Sergipe	AtlasIntel	5,78

Los análisis de Atlas obtienen una amplia cobertura en los principales medios de comunicación nacionales e internacionales.

Nuestro trabajo es respetado por su precisión y rigor metodológico.

GLOBO

MERVAL PEREIRA

PREVISÕES PARA 2022

Um sinal de alerta

Por Merval Pereira • 31/01/2021 • 04:30

Muito tem se falado ultimamente sobre a possibilidade (necessidade) de impeachment do presidente Bolsonaro, ou, na pior das hipóteses, em sua derrota na disputa pela reeleição no próximo ano. As pesquisas de opinião mostram que sua popularidade é cadente, e as eleitorais indicam que ele, no momento, perderia para vários de seus potenciais adversários: Ciro, Moro, Lula, Mandetta, Haddad. O Atlas Político indica também que ele venceria Marina, Dória, Joaquim Barbosa e Huck.

Donald J. Trump @realDonaldTrump · 34m

Great honor, but think we are much higher than 46%. Hidden vote!

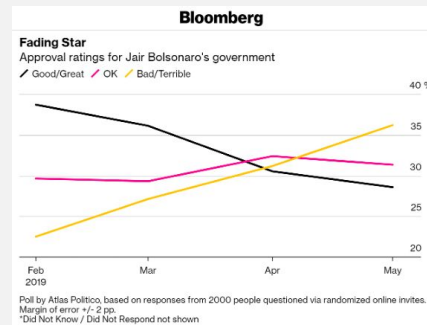
[Political Polls @ppollingNu...](#) · 5h

Among Black Voters:
Biden 66% (-23 vs 2016 results)
Trump 28% (+20)

Among Hispanic Voters:...

[Show this thread](#)

2,606 3,490 14.2K



Newsweek

U.S.

As Donald Trump Causes Chaos for Georgia GOP, Democrats Pull Away in Runoff Polls

BY JAMES WALKER ON 1/4/21 AT 5:59 AM EST

CNN BRASIL política

Pesquisa mostra reprovção e pessimismo sobre plano de Bolsonaro contra COVID-19

Por Caio Junqueira, CNN

19 de março de 2020 às 05:08

O presidente Jair Bolsonaro usa máscara cirúrgica durante entrevista

Band Jornalismo

April 27, 2020

Pesquisa do Instituto Atlas Político indicou, pela primeira vez, que o impeachment de Jair Bolsonaro tem apoio de mais da metade dos brasileiros. Mais notícias em: youtube.com/bandjornalismo

0:13 / 1:35



www.atlasintel.org
info@atlasintel.org